

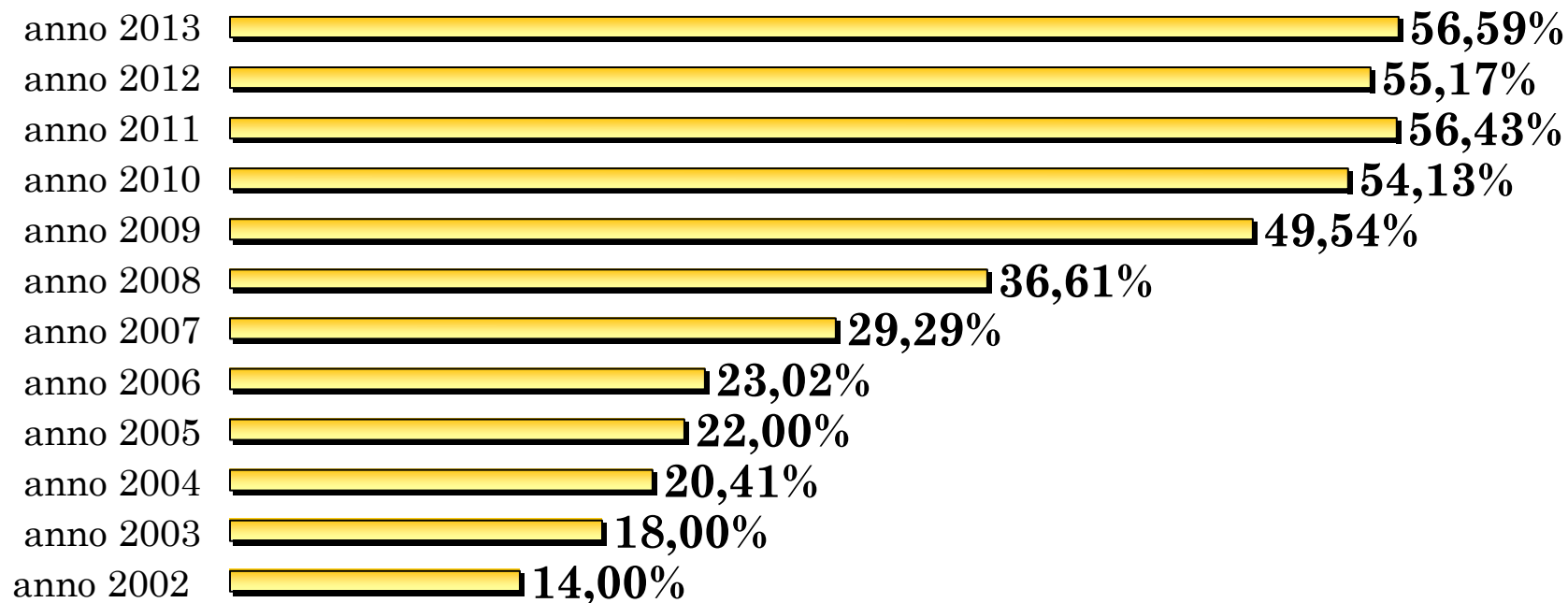
Rapporto sui Rifiuti della Provincia di Salerno 2013



Produzione provinciale dei rifiuti

| | |
|--------------------------|----------------|
| Rifiuti differenziati | Kg 250.400.164 |
| Rifiuti indifferenziati | Kg 192.083.698 |
| % Raccolta Differenziata | 56,59 |
| Totale RSU | Kg 441.483.862 |

Trend della percentuale di RD - dato provinciale



FRAZIONI MERCEOLOGICHE DELLA RACCOLTA DIFFERENZIATA — PRODUZIONE PROVINCIALE

| CER — descrizione | Quantità |
|--------------------------------------|-----------------|
| 080318 toner per stampa esauriti | Kg 5.394 |
| 130208* altri oli per motori | Kg 32.740 |
| 150101 imballaggi in carta e cartone | Kg 14.788.438 |
| 150102 imballaggi in plastica | Kg 2.320.585 |
| 150103 imballaggi in legno | Kg 381.370 |
| 150104 imballaggi metallici | Kg 513.494 |

| CER — descrizione | Quantità |
|---|-----------------|
| 150106 imballaggi in materiali misti | Kg 24.608.411 |
| 150106 scarto su imballaggi in materiali misti | Kg 9.538.186 |
| 150107 imballaggi in vetro | Kg 2.902.320 |
| 150109 imballaggi in materia tessile | Kg 1.520 |
| 150110 imballaggi contenenti residui di sostanze pericolose o contaminati da tali sostanze | Kg 12.760 |
| 160103 pneumatici fuori uso | Kg 427.722 |
| 160107* filtri dell'olio | Kg 460 |

CER — descrizione

Quantità

| | |
|---|----------------|
| 160216 componenti pericolosi rimossi da apparecchiature fuori uso, diversi da 160215* | Kg 4.851 |
| 160601* batterie al piombo | Kg 10.950 |
| 170107 miscugli o scorie di cemento, mattoni, mattonelle e ceramiche 170904 rifiuti misti dell'attività di costruzione e demolizione | Kg 2.058.400 |
| 200101 carta e cartone | Kg 17.024.215 |
| 200102 vetro | Kg 26.632.613 |
| 200108 rifiuti biodegradabili di cucine e mense | Kg 131.351.522 |

CER — descrizione

Quantità

| | |
|---|--------------|
| 200108 autocompostaggio DGR 384/2012 | Kg 819.337 |
| 200110 abbigliamento | Kg 1.476.700 |
| 200111 prodotti tessili | Kg 608.410 |
| 200121* tubi fluorescenti ed altri rifiuti contenenti mercurio | Kg 11.980 |
| 200123* apparecchiature fuori uso contenenti clorofluorocarburi | Kg 1.015.524 |
| 200125 oli e grassi commestibili | Kg 205.192 |

| CER — descrizione | Quantità |
|--|-----------------|
| 200127 vernici, inchiostri, adesivi e resine contenenti sostanze pericolose | Kg 6.349 |
| 200128 vernici, inchiostri, adesivi e resine, diverse da 200127* | Kg 6.356 |
| 200132 medicinali diversi da 200131* | Kg 49.870 |
| 200133* batterie ed accumulatori di cui alle voci 160601,160602 e 160603 nonché batterie ed accumulatori non suddivisi contenenti tali batterie | Kg 41.675 |
| 200134 batterie ed accumulatori diversi da 200133* | Kg 17.783 |
| 200135* apparecchiature elettriche ed elettroniche fuori uso contenenti componenti pericolosi, diverse da 200121 e 200123 | Kg 1.410.954 |

CER — descrizione

Quantità

| | |
|---|--------------|
| 200136 apparecchiature elettriche ed elettroniche fuori uso | Kg 459.186 |
| 200138 legno | Kg 3.132.695 |
| 200139 plastica | Kg 678.940 |
| 200140 metallo | Kg 995.010 |
| 200201 rifiuti biodegradabili prodotti da giardini e parchi | Kg 5.361.389 |
| 200203 altri rifiuti non biodegradabili | Kg 182.369 |

CER — descrizione

Quantità

| | |
|--|----------------|
| 200301 rifiuti urbani non differenziati | Kg 179.719.740 |
| 200303 residui della pulizia stradale | Kg 791.936 |
| 200303 scarto sui residui della pulizia stradale | Kg 2.030.932 |
| 200307 rifiuti ingombranti | Kg 10.845.584 |
| 200139 plastica | Kg 678.940 |
| 200140 metallo | Kg 995.010 |

CER — descrizione

Quantità

200201 rifiuti biodegradabili prodotti da giardini e parchi

Kg 5.361.389

200203 altri rifiuti non biodegradabili

Kg 182.369

200301 rifiuti urbani non differenziati

Kg 179.719.740

200303 residui della pulizia stradale

Kg 791.936

200303 scarto sui residui della pulizia stradale

Kg 2.030.932

200307 rifiuti ingombranti

Kg 10.845.584

I COMUNI: % RACCOLTA DIFFERENZIATA

| | | | |
|---------------------|---------|---------------|--------|
| Acerno | 62,23 % | Baronissi | 71,21% |
| Agropoli | 49,74% | Battipaglia | 67,42% |
| Albanella | 77,19% | Bellizzi | 70,60% |
| Alfano | 54,99% | Bellosguardo | 66,24% |
| Altavilla Silentina | 66,33% | Bracigliano | 73,83% |
| Amalfi | 60,29% | Buccino | 64,09% |
| Angri | 48,55% | Buonabitacolo | 53,10% |
| Aquara | 58,46% | Caggiano | 70,59% |
| Ascea | 58,06% | Calvanico | 52,51% |
| Atena Lucana | 81,74% | Camerota | 48,82% |
| Atrani | 72,92% | Campagna | 40,42% |
| Auletta | 68,09% | Campora | 45,70% |

I COMUNI: % RACCOLTA DIFFERENZIATA

| | | | |
|----------------------|--------|--------------------------|--------|
| Cannalonga | 33,95% | Castiglione del Genovesi | 68,78% |
| Capaccio | 52,61% | Cava de' Tirreni | 65,99% |
| Casal Velino | 81,06% | Celle di Bulgheria | 57,41% |
| Casalbuono | 55,73% | Centola | 41,21% |
| Casaletto Spartano | 49,00% | Ceraso | 55,69% |
| Caselle in Pittari | 72,00% | Cetara | 52,84% |
| Castel San Giorgio | 56,16% | Cicerale | 60,69% |
| Castel San Lorenzo | 71,27% | Colliano | 49,79% |
| Castelcivita | 42,14% | Conca dei Marini | 73,95% |
| Castellabate | 53,51% | Controne | 67,64% |
| Castelnuovo Cilento | 51,36% | Contursi Terme | 64,68% |
| Castelnuovo di Conza | 63,63% | Corbara | 58,06% |

I COMUNI: % RACCOLTA DIFFERENZIATA

| | | | |
|---------------------|--------|----------------------|--------|
| Corleto Monforte | 60,62% | Laureana Cilento | 67,00% |
| Cuccaro Vetere | 77,51% | Laurino | 63,42% |
| Eboli | 49,48% | Laurito | 56,19% |
| Felitto | 66,12% | Laviano | 64,25% |
| Fisciano | 65,82% | Lustra | 63,94% |
| Furore | 60,73% | Magliano Vetere | 53,77% |
| Futani | 61,48% | Maiori | 61,73% |
| Giffoni sei Casali | 77,93% | Mercato San Severino | 59,53% |
| Giffoni Valle Piana | 69,26% | Minori | 61,73% |
| Gioi Cilento | 48,37% | Moio della Civitella | 75,94% |
| Giungano | 56,44% | Montano Antilia | 58,03% |
| Ispani | 49,95% | Monte San Giacomo | 57,68% |

I COMUNI: % RACCOLTA DIFFERENZIATA

| | | | |
|----------------------------|--------|------------|--------|
| Montecorice | 60,82% | Omignano | 66,99% |
| Montecorvino Pugliano | 60,50% | Orria | 43,74% |
| Montecorvino Rovella | 61,18% | Ottati | 62,43% |
| Monteforte Cilento | 62,87% | Padula | 57,87% |
| Montesano sulla Marcellana | 54,96% | Pagani | 22,75% |
| Morigerati | 69,95% | Palomonte | 46,23% |
| Nocera Inferiore | 35,23% | Pellezzano | 52,84% |
| Nocera Superiore | 64,94% | Perdifumo | 66,92% |
| Novi Velia | 57,89% | Perito | 55,21% |
| Ogliastro Cilento | 54,46% | Pertosa | 66,52% |
| Olevano sul Tusciano | 78,09% | Petina | 78,00% |
| Oliveto Citra | 59,72% | Piaggine | 65,77% |

I COMUNI: % RACCOLTA DIFFERENZIATA

| | | | |
|---------------------|--------|------------------------|--------|
| Pisciotta | 44,75% | Roccapiemonte | 51,98% |
| Polla | 43,07% | Rofrano | 73,53% |
| Pollica | 74,14% | Romagnano al Monte | 57,93% |
| Pontecagnano Faiano | 51,91% | Roscigno | 50,29% |
| Positano | 56,25% | Rutino | 75,33% |
| Postiglione | 76,07% | Sacco | 56,12% |
| Praiano | 67,03% | Sala Consilina | 47,27% |
| Prignano Cilento | 46,46% | Salento | 70,94% |
| Ravello | 63,08% | Salerno | 64,30% |
| Ricigliano | 28,74% | Salvitelle | 77,28% |
| Roccadaspide | 87,92% | San Cipriano Picentino | 66,30% |
| Roccagloriosa | 55,29% | San Giovanni a Piro | 47,48% |

I COMUNI: % RACCOLTA DIFFERENZIATA

| | | | |
|------------------------------|--------|-------------------------|--------|
| San Gregorio Magno | 49,02% | Santomenna | 58,45% |
| San Mango Piemonte | 63,65% | Sanza | 59,93% |
| San Marzano sul Sarno | 43,76% | Sapri | 49,73% |
| San Mauro Cilento | 64,35% | Sarno | 55,41% |
| San Mauro la Bruca | 66,58% | Sassano | 76,31% |
| San Pietro al Tanagro | 63,68% | Scafati | 48,59% |
| San Rufo | 55,82% | Scala | 67,20% |
| San Valentino Torio | 60,90% | Serramezzana | 43,70% |
| Santa Marina | 59,76% | Serre | 44,43% |
| Sant'Angelo a Fasanella | 66,53% | Sessa Cilento | 73,04% |
| Sant'Arsenio | 65,52% | Siano | 49,85% |
| Sant'Egidio del Monte Albino | 49,65% | Sicignano degli Alburni | 50,48% |

I COMUNI: % RACCOLTA DIFFERENZIATA

| | | | |
|----------------|--------|---------------------|--------|
| Stella Cilento | 52,28% | Tramonti | 69,23% |
| Stio | 37,88% | Trentinara | 66,19% |
| Teggiano | 61,94% | Valle dell'Angelo | 38,27% |
| Torchiara | 51,36% | Vallo della Lucania | 48,36% |
| Torraca | 53,06% | Valva | 66,87% |
| Torre Orsaia | 72,17% | Vibonati | 53,63% |
| Tortorella | 77,73% | Vietri sul mare | 51,30% |

Si conferma anche per il 2013 il trend positivo della % di Raccolta Differenziata per i Comuni della Provincia di Salerno.

124 comuni, pari al 78%, raggiungono una percentuale di RD superiore al 50%; di questi ben 52 (nel 2012 erano solo 9) hanno un valore di RD superiore al 65%.

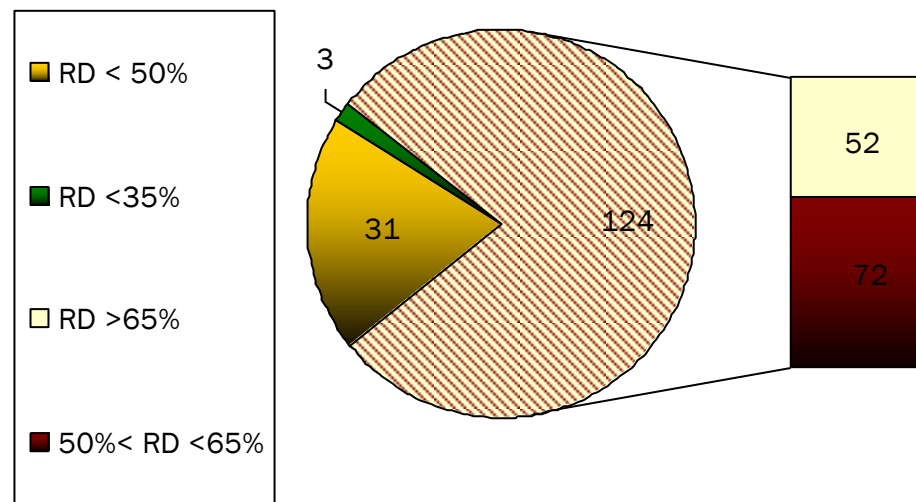
A trainare sono, come sempre, i comuni con popolazione inferiore ai 10.000 abitanti, primi fra tutti i comuni di Roccadaspide (87.92%), Atena Lucana (81.74%) e Casal Velino (81.06%).

Sorprende il dato dei comuni con popolazione superiore ai 35.000 abitanti:

Battipaglia si attesta al primo posto con il 67,42% (nel 2012 raggiungeva appena il 45,86%); segue il comune di Cava de' Tirreni con il 65,99% (nel 2012 era il 59,00%); terzo posto per il comune capoluogo che si attesta al 64,30%.

Solo il 22% dei comuni della provincia di Salerno non supera la soglia del 50% di RD.

E' doveroso precisare che 31 comuni appartenenti a questa fascia raggiungono una percentuale di RD superiore al 40%; solo 3 comuni non raggiungono il 35% di RD con il comune di Pagani che raggiunge appena il 22%.



CLASSIFICHE

Comuni con popolazione inferiore ai 1.000 abitanti

| | | |
|---|------------------|--------|
| 1 | TORTORELLA | 77,73% |
| 2 | CUCCARO VETERE | 77,51% |
| 3 | SALVITELLE | 77,28% |
| 4 | RUTINO | 75,33% |
| 5 | CONCA DEI MARINI | 73,95% |
| 6 | ATRANI | 72,92% |

CLASSIFICHE

Comuni con popolazione compresa tra 1.000 e 5.000 abitanti

| | | |
|---|----------------------|--------|
| 1 | ATENA LUCANA | 81,74% |
| 2 | PETINA | 78,00% |
| 3 | POSTIGLIONE | 76,07% |
| 4 | MOIO DELLA CIVITELLA | 75,94% |
| 5 | POLLICA | 74,14% |
| 6 | ROFRANO | 73,53% |

CLASSIFICHE

Comuni con popolazione compresa tra 5.000 e 15.000 abitanti

| | | |
|---|----------------------|--------|
| 1 | ROCCADASPIDE | 87,92% |
| 2 | CASAL VELINO | 81,06% |
| 3 | OLEVANO SUL TUSCIANO | 78,09% |
| 4 | GIFFONI SEI CASALI | 77,93% |
| 5 | ALBANELLA | 77,19% |
| 6 | SASSANO | 76,31% |

CLASSIFICHE

Comuni con popolazione compresa tra 15.000 e 35.000 abitanti

| | | |
|---|----------------------|--------|
| 1 | BARONISSI | 71,21% |
| 2 | NOCERA SUPERIORE | 64,94% |
| 3 | MERCATO SAN SEVERINO | 59,53% |
| 4 | SARNO | 55,41% |
| 5 | CAPACCIO | 52,61% |
| 6 | PONTECAGNANO FAIANO | 51,91% |

CLASSIFICHE

Comuni con popolazione superiore ai 35.000 abitanti

| | | |
|---|------------------|--------|
| 1 | BATTIPAGLIA | 67,42% |
| 2 | CAVA DE' TIRRENI | 65,99% |
| 3 | SALERNO | 64,30% |

I COMUNI



Comune di
ACERNO
abitanti 2.832

| Rifiuti differenziati | Rifiuti indifferenziati | Totale rifiuti ai fini del calcolo della % RD | % RD | Eccedenze dei CER 160103 170107 170904 | Totale RSU raccolti sul territorio comunale | Produzione pro-capite annua |
|-----------------------|-------------------------|---|-------|---|---|-----------------------------|
| Kg 677.228 | Kg 411.062 | Kg 1.088.290 | 62,23 | — | Kg 1.088.290 | Kg 384,28 |

FRAZIONI MERCEOLOGICHE DELLA RACCOLTA DIFFERENZIATA

| | |
|--|------------|
| 150101 imballaggi in carta e cartone | Kg 1.160 |
| 150106 imballaggi in materiali misti | Kg 55.285 |
| 150106 scarto su imballaggi in materiali misti (29,95%) | Kg 23.622 |
| 160103 pneumatici fuori uso | Kg 8.040 |
| 200101 carta e cartone | Kg 40.340 |
| 200102 vetro | Kg 100.820 |
| 200108 rifiuti biodegradabili di cucine e mense | Kg 424.130 |
| 200111 prodotti tessili | Kg 4.400 |

FRAZIONI MERCEOLOGICHE DELLA RACCOLTA DIFFERENZIATA

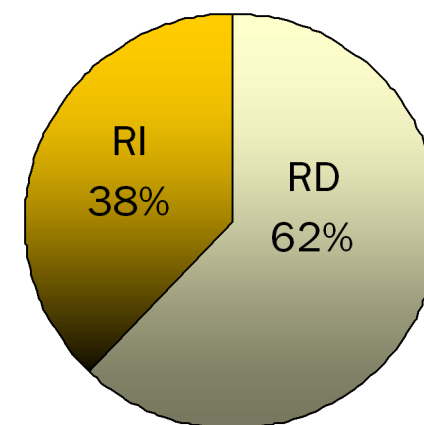
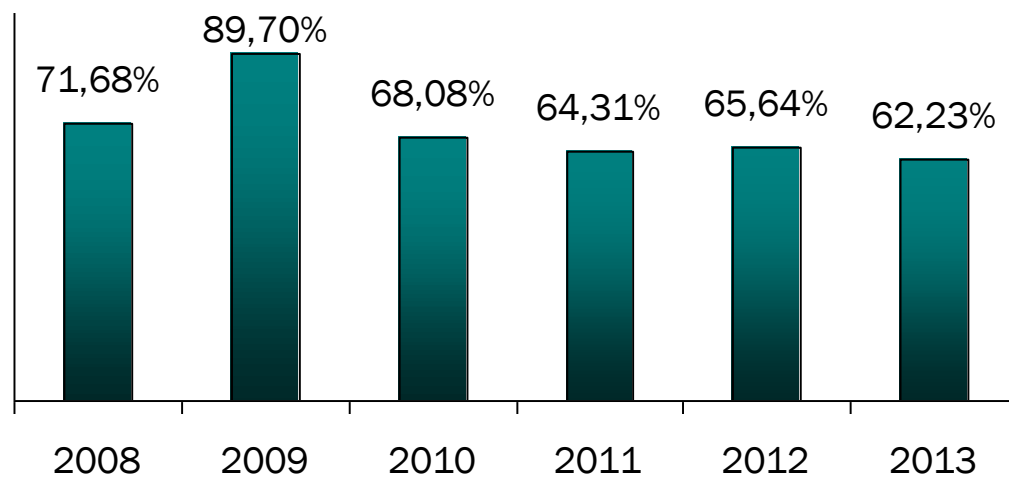
| | |
|---|------------|
| 200123* apparecchiature fuori uso contenenti clorofluorocarburi | Kg 3.680 |
| 200125 oli e grassi commestibili | Kg 600 |
| 200135* apparecchiature elettriche ed elettroniche fuori uso contenenti componenti pericolosi, diverse da 200121 e 200123 | Kg 5.860 |
| 200136 apparecchiature elettriche ed elettroniche fuori uso | Kg 2.640 |
| 200138 legno, diverso da quello di cui alla voce 200137* | Kg 12.380 |
| 200301 rifiuti urbani non differenziati | Kg 387.440 |
| 200307 rifiuti ingombranti | Kg 17.920 |

Limite in kg sui codici 170107 e 170904
DGR 384/2012

Kg 28.320

Limite in kg sui codici 160103
DGR 384/2012

Kg 14.160



Andamento della % RD



Comune di
AGROPOLI
abitanti 20.911

| Rifiuti differenziati | Rifiuti indifferenziati | Totale rifiuti ai fini del calcolo della % RD | % RD | Eccedenze dei CER 160103 170107 170904 | Totale RSU raccolti sul territorio comunale | Produzione pro-capite annua |
|-----------------------|-------------------------|---|-------|---|---|-----------------------------|
| Kg 6.614.009 | Kg 6.682.401 | Kg 13.296.410 | 49,74 | 96.410 | Kg 13.392.820 | Kg 635,86 |

FRAZIONI MERCEOLOGICHE DELLA RACCOLTA DIFFERENZIATA

| | |
|---|--------------|
| 150101 imballaggi in carta e cartone | Kg 665.830 |
| 150103 imballaggi in legno | Kg 72.180 |
| 150106 imballaggi in materiali misti | Kg 2.080.339 |
| 150106 scarto su imballaggi in materiali misti (19,00%) | Kg 487.981 |
| 160103 pneumatici fuori uso | Kg 36.620 |
| 170107 miscugli o scorie di cemento, mattoni, mattonelle e ceramiche 170904 rifiuti misti dell'attività di costruzione e demolizione | Kg 209.110 |

FRAZIONI MERCEOLOGICHE DELLA RACCOLTA DIFFERENZIATA

| | |
|---|--------------|
| 200102 vetro | Kg 617.180 |
| 200108 rifiuti biodegradabili di cucine e mense | Kg 1.776.940 |
| 200123* apparecchiature fuori uso contenenti clorofluorocarburi | Kg 22.680 |
| 200125 oli e grassi commestibili | Kg 2.450 |
| 200135* apparecchiature elettriche ed elettroniche fuori uso contenenti componenti pericolosi, diverse da 200121 e 200123 | Kg 33.040 |
| 200138 legno, diverso da quello di cui alla voce 200137* | Kg 126.300 |

FRAZIONI MERCEOLOGICHE DELLA RACCOLTA DIFFERENZIATA

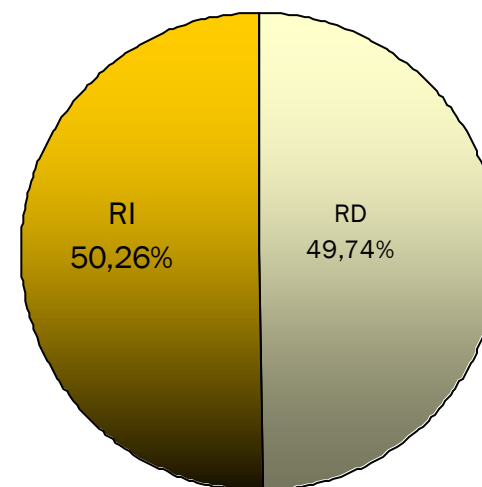
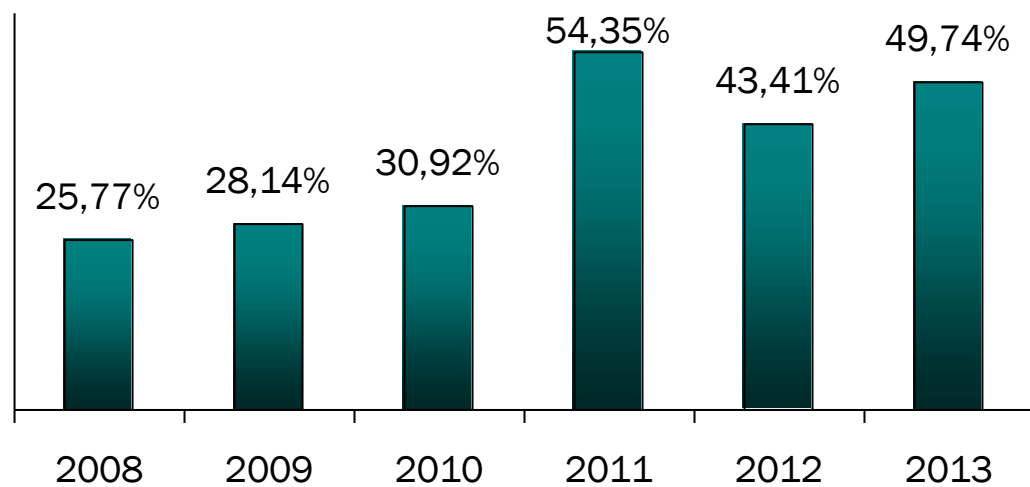
| | |
|--|--------------|
| 200140 metallo | Kg 29.580 |
| 200201 rifiuti biodegradabili | Kg 397.520 |
| 200301 rifiuti urbani non differenziati | Kg 6.046.860 |
| 200303 scarto sui residui della pulizia stradale (100,00%) | Kg 147.560 |
| 200307 rifiuti ingombranti | Kg 508.800 |

Limite in kg sui codici 170107 e 170904
DGR 384/2012

Kg 209.110

Limite in kg sui codici 160103
DGR 384/2012

Kg 104.555



Andamento della % RD



Comune di
ALBANELLA
abitanti 6.507

| Rifiuti differenziati | Rifiuti indifferenziati | Totale rifiuti ai fini del calcolo della % RD | % RD | Eccedenze dei CER 160103 170107 170904 | Totale RSU raccolti sul territorio comunale | Produzione pro-capite annua |
|-----------------------|-------------------------|---|-------|---|---|-----------------------------|
| Kg 1.245.841 | Kg 368.049 | Kg 1.613.890 | 77,19 | — | Kg 1.613.890 | Kg 248,02 |

FRAZIONI MERCEOLOGICHE DELLA RACCOLTA DIFFERENZIATA

| | |
|--|------------|
| 150101 imballaggi in carta e cartone | Kg 166.560 |
| 150102 imballaggi in plastica | Kg 159.360 |
| 150104 imballaggi metallici | Kg 7.860 |
| 150106 imballaggi in materiali misti | Kg 16.751 |
| 150106 scarto su imballaggi in materiali misti (46,00%) | Kg 14.269 |
| 150107 imballaggi in vetro | Kg 27.080 |
| 200101 carta e cartone | Kg 47.540 |
| 200102 vetro | Kg 166.00 |

FRAZIONI MERCEOLOGICHE DELLA RACCOLTA DIFFERENZIATA

| | |
|---|------------|
| 200108 rifiuti biodegradabili di cucine e mense | Kg 469.280 |
| 200110 abbigliamento | Kg 9.940 |
| 200111 prodotti tessili | Kg 17.040 |
| 200121* tubi fluorescenti ed altri rifiuti contenenti mercurio | Kg 180 |
| 200123* apparecchiature fuori uso contenenti clorofluorocarburi | Kg 7.000 |
| 200125 oli e grassi commestibili | Kg 650 |
| 200133* batterie ed accumulatori di cui alle voci 160601,160602 e 160603 nonché batterie ed accumulatori non suddivisi contenenti tali batterie | Kg 220 |

FRAZIONI MERCEOLOGICHE DELLA RACCOLTA DIFFERENZIATA

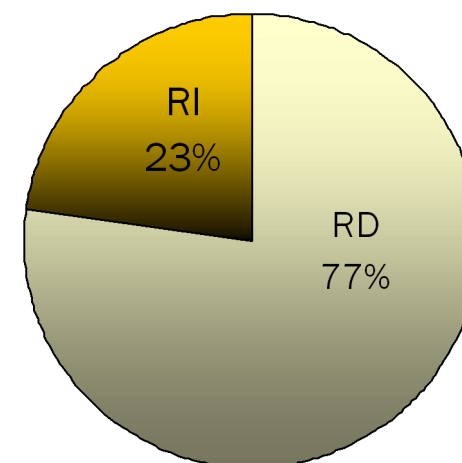
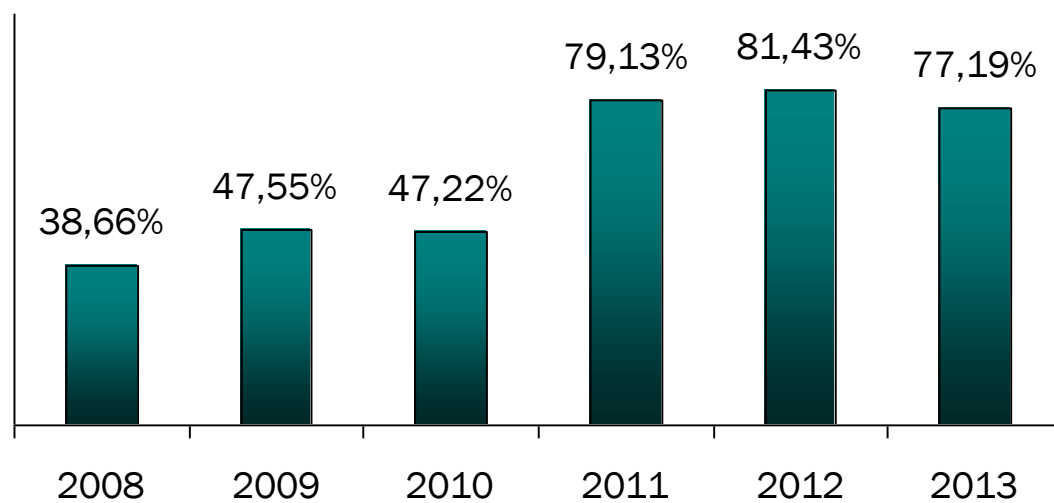
| | |
|---|------------|
| 200135* apparecchiature elettriche ed elettroniche fuori uso contenenti componenti pericolosi, diverse da 200121 e 200123 | Kg 10.460 |
| 200136 apparecchiature elettriche ed elettroniche fuori uso | Kg 9.340 |
| 200138 legno | Kg 37.140 |
| 200139 plastica | Kg 11.180 |
| 200140 metallo | Kg 30.720 |
| 200203 altri rifiuti non biodegradabili | Kg 1.420 |
| 200301 rifiuti urbani non differenziati | Kg 343.240 |

Limite in kg sui codici 170107 e 170904
DGR 384/2012

Kg 65.070

Limite in kg sui codici 160103
DGR 384/2012

Kg 32.535



Andamento della % RD



Comune di
ALFANO
abitanti 1.083

| Rifiuti differenziati | Rifiuti indifferenziati | Totale rifiuti ai fini del calcolo della % RD | % RD | Eccedenze dei CER 160103 170107 170904 | Totale RSU raccolti sul territorio comunale | Produzione pro-capite annua |
|-----------------------|-------------------------|---|-------|---|---|-----------------------------|
| Kg 94.242 | Kg 77.138 | Kg 171.380 | 54,99 | — | Kg 171.380 | Kg 158,25 |

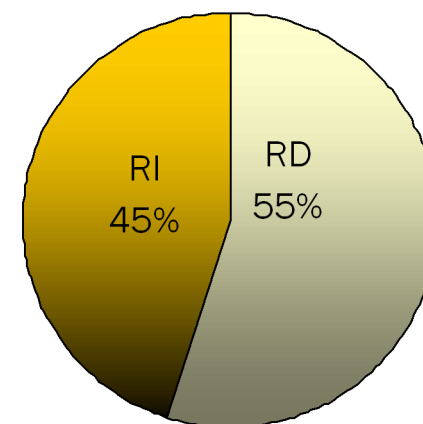
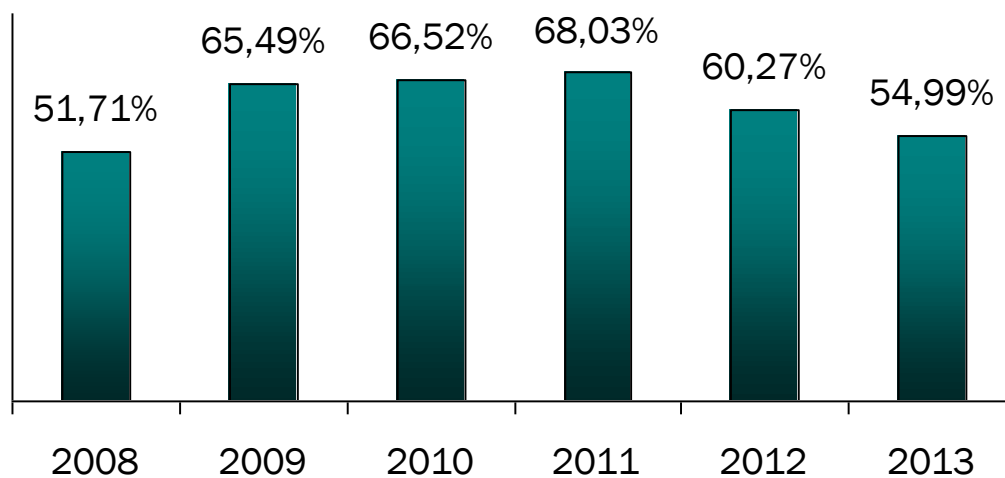
FRAZIONI MERCEOLOGICHE DELLA RACCOLTA DIFFERENZIATA

| | |
|--|-----------|
| 150101 imballaggi in carta e cartone | Kg 13.580 |
| 150102 imballaggi in plastica | Kg 13.390 |
| 150106 imballaggi in materiali misti (46,04%) | Kg 7.582 |
| 150106 scarto su imballaggi in materiali misti | Kg 6.468 |
| 200101 carta e cartone | Kg 10.070 |

FRAZIONI MERCEOLOGICHE DELLA RACCOLTA DIFFERENZIATA

| | |
|--|-----------|
| 200102 vetro | Kg 35.520 |
| 200108 rifiuti biodegradabili di cucine e mense | Kg 16.800 |
| 200132 medicinali diversi da 200131* | Kg 130 |
| 200134 batterie ed accumulatori diversi da 200133* | Kg 170 |
| 200301 rifiuti urbani non differenziati | Kg 70.670 |

| | |
|---|-----------|
| Limite in kg sui codici 170107 e 170904 DGR 384/2012 | Kg 10.830 |
| Limite in kg sui codici 160103 DGR 384/2012 | Kg 5.415 |
| Altri CER non compresi nel calcolo della RD | Kg 25.000 |



Andamento della % RD



Comune di

ALTAVILLA SILENTINA

abitanti 7.029

| Rifiuti differenziati | Rifiuti indifferenziati | Totale rifiuti ai fini del calcolo della % RD | % RD | Eccedenze dei CER 160103 170107 170904 | Totale RSU raccolti sul territorio comunale | Produzione pro-capite annua |
|-----------------------|-------------------------|---|-------|---|---|-----------------------------|
| Kg 1.133.611 | Kg 575.336 | Kg 1.708.947 | 66,33 | — | Kg 1.708.947 | Kg 243,13 |

FRAZIONI MERCEOLOGICHE DELLA RACCOLTA DIFFERENZIATA

| | |
|---|------------|
| 150101 imballaggi in carta e cartone | Kg 46.800 |
| 150106 imballaggi in materiali misti | Kg 136.534 |
| 150106 scarto su imballaggi in materiali misti (46,00%) | Kg 116.306 |
| 160103 pneumatici fuori uso | Kg 830 |
| 200101 carta e cartone | Kg 91.960 |
| 200102 vetro | Kg 231.280 |
| 200108 rifiuti biodegradabili di cucine e mense | Kg 586.460 |

FRAZIONI MERCEOLOGICHE DELLA RACCOLTA DIFFERENZIATA

| | |
|---|------------|
| 200123* apparecchiature fuori uso contenenti clorofluorocarburi | Kg 6.300 |
| 200132 medicinali diversi da 200131* | Kg 267 |
| 200133* batterie ed accumulatori di cui alle voci 160601,160602 e 160603 nonché batterie ed accumulatori non suddivisi contenenti tali batterie | Kg 160 |
| 200135* apparecchiature elettriche ed elettroniche fuori uso contenenti componenti pericolosi, diverse da 200121 e 200123 | Kg 9.820 |
| 200136 apparecchiature elettriche ed elettroniche fuori uso | Kg 1.660 |
| 200301 rifiuti urbani non differenziati | Kg 459.030 |
| 200307 rifiuti ingombranti | Kg 21.540 |

Limite in kg sui codici 170107 e 170904
DGR 384/2012

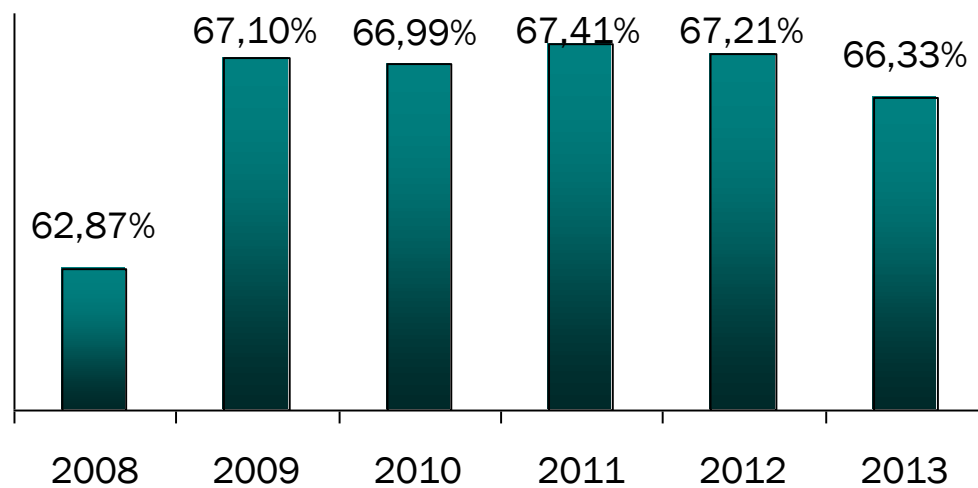
Kg 70.290

Limite in kg sui codici 160103
DGR 384/2012

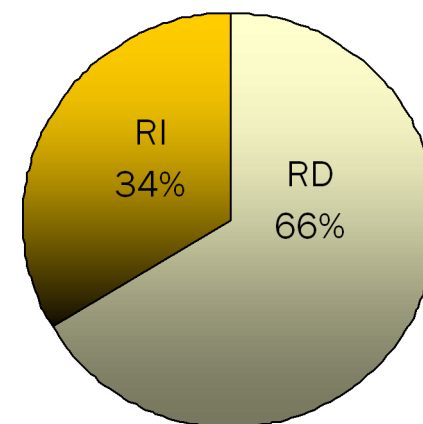
Kg 35.145

Altri CER non compresi nel calcolo della RD

Kg 35.220



Andamento della % RD





Comune di
AMALFI
abitanti 5.173

| Rifiuti differenziati | Rifiuti indifferenziati | Totale rifiuti ai fini del calcolo della % RD | % RD | Eccedenze dei CER 160103 170107 170904 | Totale RSU raccolti sul territorio comunale | Produzione pro-capite annua |
|-----------------------|-------------------------|---|-------|---|---|-----------------------------|
| Kg 1.955.310 | Kg 1.287.880 | Kg 3.243.190 | 60,29 | — | Kg 3.243.190 | Kg 626,95 |

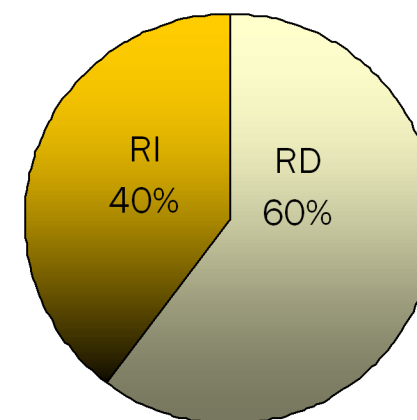
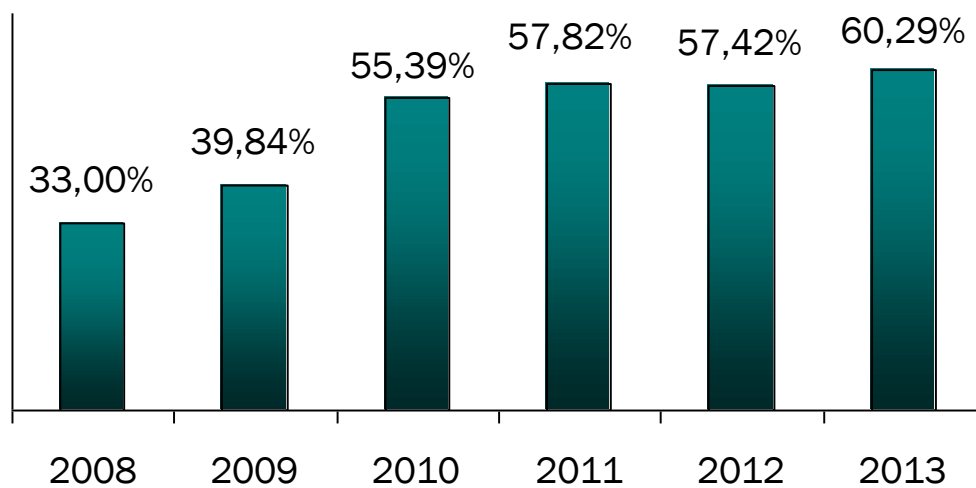
FRAZIONI MERCEOLOGICHE DELLA RACCOLTA DIFFERENZIATA

| | |
|---|--------------|
| 080318 toner per stampa esauriti | Kg 20 |
| 150101 imballaggi in carta e cartone | Kg 244.800 |
| 150106 imballaggi in materiali misti | Kg 76.060 |
| 150106 scarto su imballaggi in materiali misti (30,00%) | Kg 32.600 |
| 200102 vetro | Kg 327.780 |
| 200108 rifiuti biodegradabili di cucine e mense | Kg 1.154.430 |
| 200110 abbigliamento | Kg 27.060 |
| 200123* apparecchiature fuori uso contenenti clorofluorocarburi | Kg 5.040 |

FRAZIONI MERCEOLOGICHE DELLA RACCOLTA DIFFERENZIATA

| | |
|---|--------------|
| 200125 oli e grassi commestibili | Kg 500 |
| 200132 medicinali diversi da 200131* | Kg 60 |
| 200134 batterie ed accumulatori diversi da 200133* | Kg 260 |
| 200135* apparecchiature elettriche ed elettroniche fuori uso contenenti componenti pericolosi, diverse da 200121 e 200123 | Kg 9.800 |
| 200201 rifiuti biodegradabili prodotti da giardini e parchi | Kg 2.940 |
| 200301 rifiuti urbani non differenziati | Kg 1.242.660 |
| 200307 rifiuti ingombranti | Kg 119.180 |

| | |
|---|-----------|
| Limite in kg sui codici 170107 e 170904 DGR 384/2012 | Kg 51.730 |
| Limite in kg sui codici 160103 DGR 384/2012 | Kg 25.865 |
| Altri CER non compresi nel calcolo della RD | Kg 550 |



Andamento della % RD



Comune di
ANGRI
abitanti 32.675

| Rifiuti differenziati | Rifiuti indifferenziati | Totale rifiuti ai fini del calcolo della % RD | % RD | Eccedenze dei CER 160103 170107 170904 | Totale RSU raccolti sul territorio comunale | Produzione pro-capite annua |
|-----------------------|-------------------------|---|-------|---|---|-----------------------------|
| Kg 7.124.620 | Kg 7.550.320 | Kg 14.674.940 | 48,55 | 9.930 | Kg 14.684.870 | Kg 449,12 |

FRAZIONI MERCEOLOGICHE DELLA RACCOLTA DIFFERENZIATA

| | |
|---|--------------|
| 080318 toner per stampa esauriti | Kg 920 |
| 150102 imballaggi in plastica | Kg 367.760 |
| 150104 imballaggi metallici | Kg 161.120 |
| 150107 imballaggi in vetro | Kg 845.960 |
| 160103 pneumatici fuori uso | Kg 7.280 |
| 170107 miscugli o scorie di cemento, mattoni, mattonelle e ceramiche 170904 rifiuti misti dell'attività di costruzione e demolizione | Kg 326.750 |
| 200101 carta e cartone | Kg 565.900 |
| 200108 rifiuti biodegradabili di cucine e mense | Kg 3.420.980 |

FRAZIONI MERCEOLOGICHE DELLA RACCOLTA DIFFERENZIATA

| | |
|---|-----------|
| 200110 abbigliamento | Kg 15.890 |
| 200111 prodotti tessili | Kg 48.840 |
| 200121 tubi fluorescenti ed altri rifiuti contenenti mercurio | Kg 1.000 |
| 200123* apparecchiature fuori uso contenenti clorofluorocarburi | Kg 39.140 |
| 200125 oli e grassi commestibili | Kg 2.840 |
| 200132 medicinali diversi da 200131* | Kg 1.120 |
| 200133* batterie ed accumulatori di cui alle voci 160601,160602 e 160603 nonché batterie ed accumulatori non suddivisi contenenti tali batterie | Kg 1.580 |

FRAZIONI MERCEOLOGICHE DELLA RACCOLTA DIFFERENZIATA

| | |
|---|--------------|
| 200135* apparecchiature elettriche ed elettroniche fuori uso contenenti componenti pericolosi, diverse da 200121 e 200123 | Kg 48.700 |
| 200136 apparecchiature elettriche ed elettroniche fuori uso | Kg 9.960 |
| 200138 legno | Kg 13.640 |
| 200139 plastica | Kg 181.520 |
| 200140 metallo | Kg 9.570 |
| 200201 rifiuti biodegradabili prodotti da giardini e parchi | Kg 503.720 |
| 200301 rifiuti urbani non differenziati | Kg 7.550.320 |
| 200307 rifiuti ingombranti | Kg 550.430 |

Limite in kg sui codici 170107 e 170904
DGR 384/2012

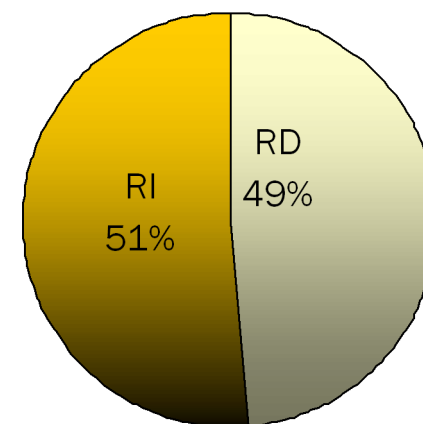
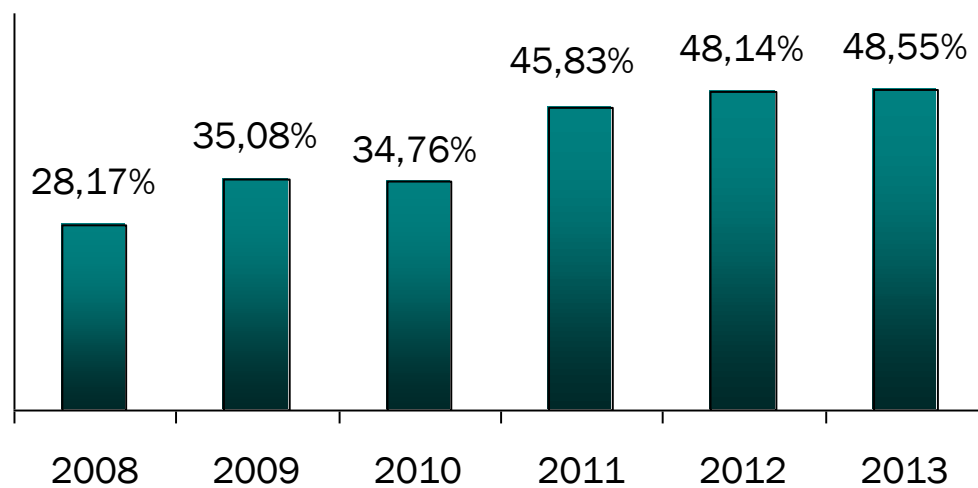
Kg 326.750

Limite in kg sui codici 160103
DGR 384/2012


Kg 163.375

Altri CER non compresi nel calcolo della RD

Kg 3.200



Andamento della % RD



Comune di
AQUARA
abitanti 1.552

| Rifiuti differenziati | Rifiuti indifferenziati | Totale rifiuti ai fini del calcolo della % RD | % RD | Eccedenze dei CER 160103 170107 170904 | Totale RSU raccolti sul territorio comunale | Produzione pro-capite annua |
|-----------------------|-------------------------|---|-------|---|---|-----------------------------|
| Kg 229.281 | Kg 162.929 | Kg 392.210 | 58,46 | — | Kg 392.210 | Kg 252,71 |

FRAZIONI MERCEOLOGICHE DELLA RACCOLTA DIFFERENZIATA

| | |
|--|------------|
| 150101 imballaggi in carta e cartone | Kg 36.320 |
| 150106 imballaggi in materiali misti | Kg 28.211 |
| 150106 scarto su imballaggi in materiali misti (46,00%) | Kg 21.629 |
| 2001012 vetro | Kg 41.820 |
| 200108 rifiuti biodegradabili di cucine e mense | Kg 120.240 |

FRAZIONI MERCEOLOGICHE DELLA RACCOLTA DIFFERENZIATA

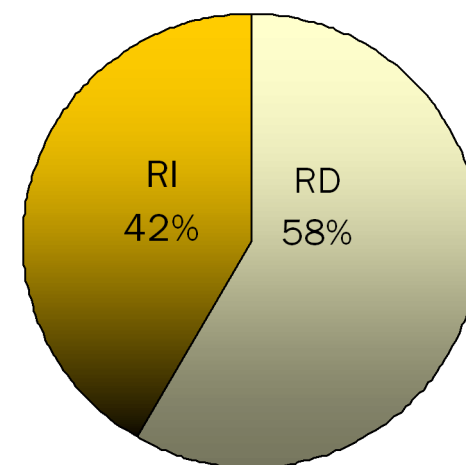
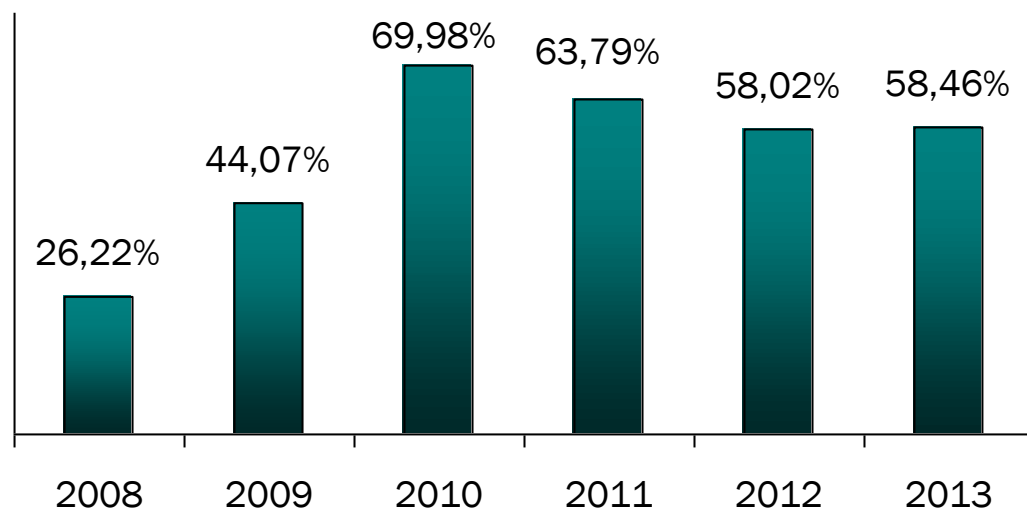
| | |
|--|------------|
| 200123* apparecchiature fuori uso contenenti clorofluorocarburi | Kg 980 |
| 200135* apparecchiature elettriche ed elettroniche fuori uso contenenti componenti pericolosi, diverse da 200121 e 200123 | Kg 2.080 |
| 200301 rifiuti urbani non differenziati | Kg 138.480 |
| 200307 rifiuti ingombranti | Kg 2.450 |

Limite in kg sui codici 170107 e 170904
DGR 384/2012

Kg 15.520

Limite in kg sui codici 160103
DGR 384/2012

Kg 7.760



Andamento della % RD



Comune di
ASCEA
abitanti 5.683

| Rifiuti differenziati | Rifiuti indifferenziati | Totale rifiuti ai fini del calcolo della % RD | % RD | Eccedenze dei CER 160103 170107 170904 | Totale RSU raccolti sul territorio comunale | Produzione pro-capite annua |
|-----------------------|-------------------------|---|-------|---|---|-----------------------------|
| Kg 1.868.870 | Kg 1.350.210 | Kg 3.219.080 | 58,06 | 35.070 | Kg 3.254.150 | Kg 566,44 |

FRAZIONI MERCEOLOGICHE DELLA RACCOLTA DIFFERENZIATA

| | |
|--|------------|
| 150101 imballaggi in carta e cartone | Kg 37.980 |
| 150102 imballaggi in plastica | Kg 11.460 |
| 150103 imballaggi in legno | Kg 400 |
| 150106 imballaggi in materiali misti | Kg 699.430 |
| 150106 scarto su imballaggi in materiali misti (46,01%) | Kg 596.070 |
| 150107 imballaggi in vetro | Kg 300 |

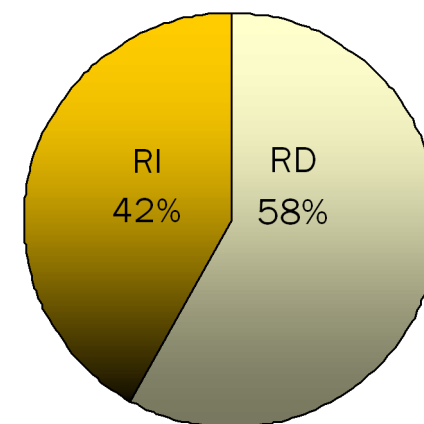
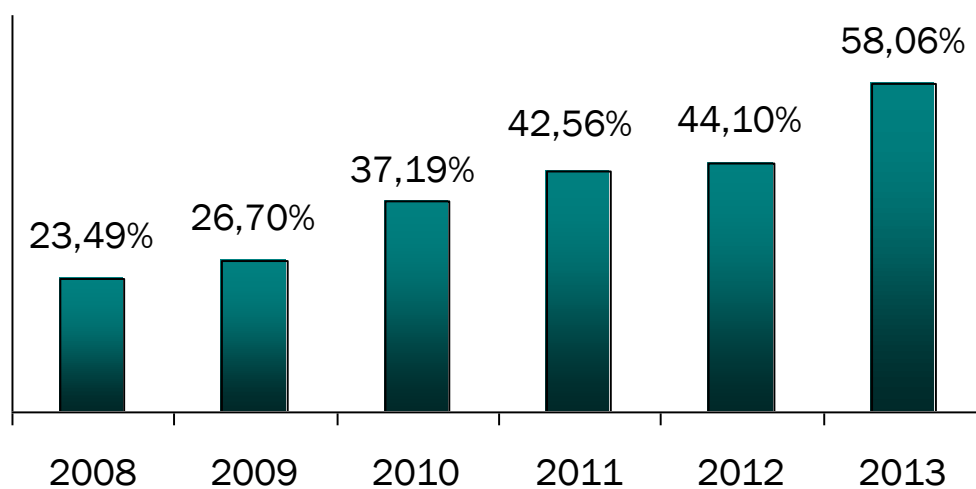
FRAZIONI MERCEOLOGICHE DELLA RACCOLTA DIFFERENZIATA

| | |
|---|------------|
| 170107 miscugli o scorie di cemento, mattoni, mattonelle e ceramiche | Kg 56.830 |
| 170904 rifiuti misti dell'attività di costruzione e demolizione | |
| 200101 carta e cartone | Kg 5.780 |
| 200102 vetro | Kg 206.400 |
| 200108 rifiuti biodegradabili di cucine e mense | Kg 740.540 |
| 200123* apparecchiature fuori uso contenenti clorofluorocarburi | Kg 14.300 |
| 200125 oli e grassi commestibili | Kg 200 |
| 200135* apparecchiature elettriche ed elettroniche fuori uso contenenti componenti pericolosi, diverse da 200121 e 200123 | Kg 14.020 |

FRAZIONI MERCEOLOGICHE DELLA RACCOLTA DIFFERENZIATA

| | |
|---|------------|
| 200136 apparecchiature elettriche ed elettroniche | Kg 1.440 |
| 200138 legno | Kg 45.550 |
| 200139 plastica | Kg 15.140 |
| 200301 rifiuti urbani non differenziati | Kg 754.140 |
| 200307 rifiuti ingombranti | Kg 19.100 |

| | |
|---|-----------|
| Limite in kg sui codici 170107 e 170904 DGR 384/2012 | Kg 56.830 |
| Limite in kg sui codici 160103 DGR 384/2012 | Kg 28.415 |
| Altri CER non compresi nel calcolo della RD | Kg 9.900 |



Andamento della % RD



Comune di

ATENA LUCANA

abitanti 2.308

| Rifiuti differenziati | Rifiuti indifferenziati | Totale rifiuti ai fini del calcolo della % RD | % RD | Eccedenze dei CER 160103 170107 170904 | Totale RSU raccolti sul territorio comunale | Produzione pro-capite annua |
|-----------------------|-------------------------|---|-------|---|---|-----------------------------|
| Kg 968.556 | Kg 216.434 | Kg 1.184.990 | 81,74 | — | Kg 1.184.990 | Kg 513,48 |

FRAZIONI MERCEOLOGICHE DELLA RACCOLTA DIFFERENZIATA

| | |
|--|------------|
| 150101 imballaggi in carta e cartone | Kg 115.400 |
| 150106 imballaggi in materiali misti | Kg 344.126 |
| 150106 scarto su imballaggi in materiali misti (35,92%) | Kg 192.914 |
| 160103 pneumatici fuori uso | Kg 170 |
| 200102 vetro | Kg 142.270 |

FRAZIONI MERCEOLOGICHE DELLA RACCOLTA DIFFERENZIATA

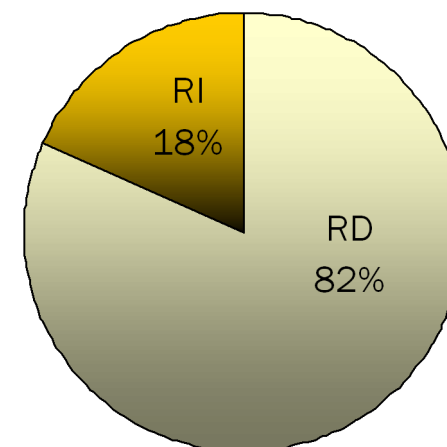
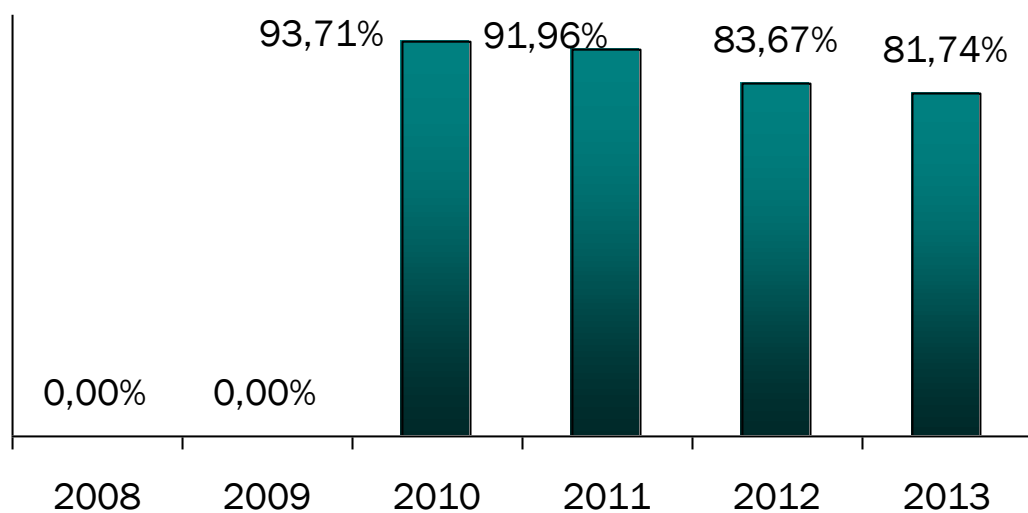
| | |
|--|------------|
| 200108 rifiuti biodegradabili di cucine e mense | Kg 361.310 |
| 200123* apparecchiature fuori uso contenenti clorofluorocarburi | Kg 1.250 |
| 200135* apparecchiature elettriche ed elettroniche fuori uso contenenti componenti pericolosi, diverse da 200121 e 200123 | Kg 780 |
| 200301 rifiuti urbani non differenziati | Kg 23.520 |
| 200307 rifiuti ingombranti | Kg 3.250 |

Limite in kg sui codici 170107 e 170904
DGR 384/2012

Kg 23.080

Limite in kg sui codici 160103
DGR 384/2012

Kg 11.540



Andamento della % RD



Comune di
ATRANI
abitanti 841

| Rifiuti differenziati | Rifiuti indifferenziati | Totale rifiuti ai fini del calcolo della % RD | % RD | Eccedenze dei CER 160103 170107 170904 | Totale RSU raccolti sul territorio comunale | Produzione pro-capite annua |
|-----------------------|-------------------------|---|-------|---|---|-----------------------------|
| Kg 248.542 | Kg 92.298 | Kg 340.840 | 72,92 | — | Kg 340.840 | Kg 405,28 |

FRAZIONI MERCEOLOGICHE DELLA RACCOLTA DIFFERENZIATA

| | |
|---|------------|
| 150101 imballaggi in carta e cartone | Kg 10.120 |
| 150106 imballaggi in materiali misti | Kg 39.462 |
| 150106 scarto su imballaggi in materiali misti (45,33%) | Kg 32.718 |
| 200102 vetro | Kg 40.080 |
| 200108 rifiuti biodegradabili di cucine e mense | Kg 152.860 |
| 200125 oli e grassi commestibili | Kg 550 |
| 200301 rifiuti urbani non differenziati | Kg 59.580 |
| 200307 rifiuti ingombranti | Kg 5.470 |

Limite in kg sui codici 170107 e 170904
DGR 384/2012

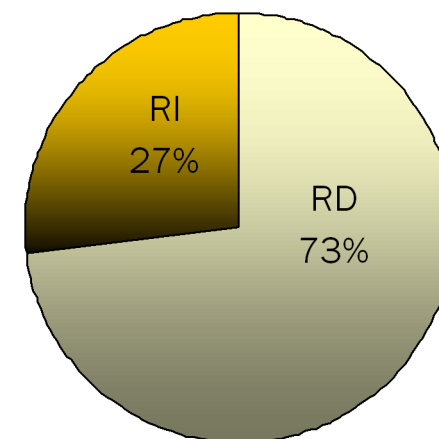
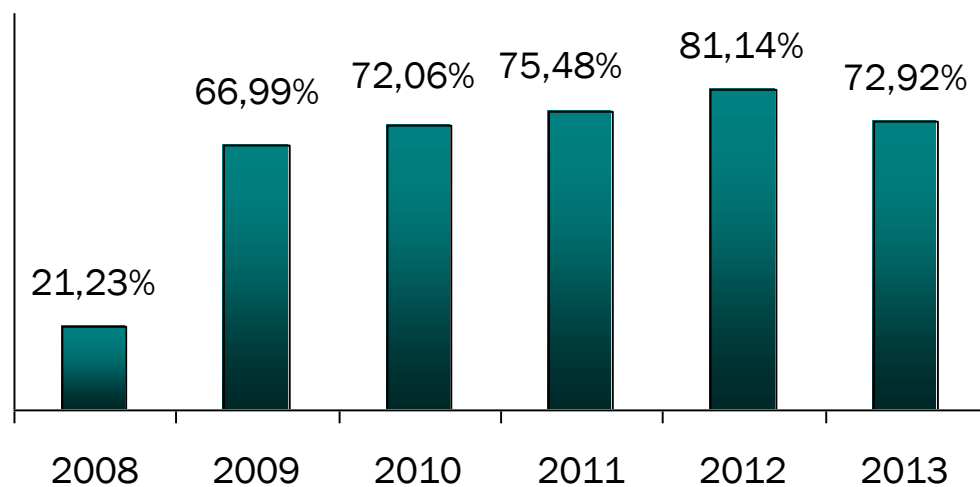
Kg 8.410

Limite in kg sui codici 160103
DGR 384/2012

Kg 4.205

Altri CER non compresi nel calcolo della RD

Kg 37.000



Andamento della % RD



Comune di
AULETTA
abitanti 2.363

| Rifiuti differenziati | Rifiuti indifferenziati | Totale rifiuti ai fini del calcolo della % RD | % RD | Eccedenze dei CER 160103 170107 170904 | Totale RSU raccolti sul territorio comunale | Produzione pro-capite annua |
|-----------------------|-------------------------|---|-------|---|---|-----------------------------|
| Kg 393.363 | Kg 184.385 | Kg 577.748 | 68,09 | — | Kg 577.748 | Kg 244,50 |

FRAZIONI MERCEOLOGICHE DELLA RACCOLTA DIFFERENZIATA

| | |
|--|------------|
| 150101 imballaggi in carta e cartone | Kg 24.020 |
| 150106 imballaggi in materiali misti | Kg 75.975 |
| 150106 scarto su imballaggi in materiali misti (38,98%) | Kg 48.535 |
| 160216 componenti rimossi da apparecchiature fuori uso | Kg 28 |
| 200101 carta e cartone | Kg 380 |
| 200102 vetro | Kg 74.550 |
| 200108 rifiuti biodegradabili di cucine e mense | Kg 204.430 |
| 200110 abbigliamento | Kg 100 |

FRAZIONI MERCEOLOGICHE DELLA RACCOLTA DIFFERENZIATA

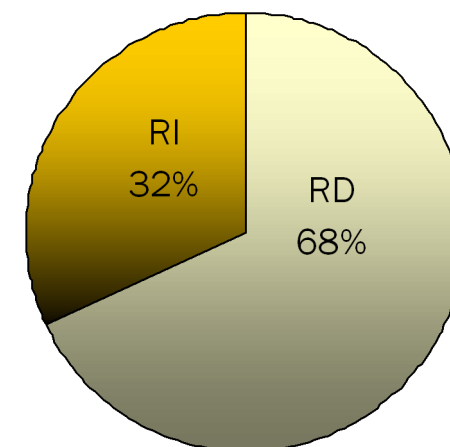
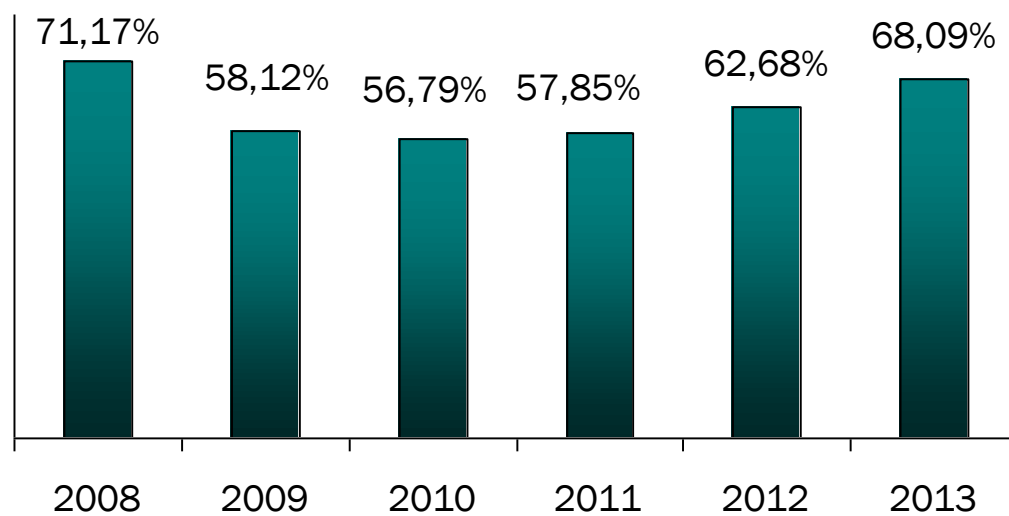
| | |
|--|------------|
| 200111 prodotti tessili | Kg 2.350 |
| 200123* apparecchiature fuori uso contenenti clorofluorocarburi | Kg 3.320 |
| 200125 oli e grassi commestibili | Kg 550 |
| 200135* apparecchiature elettriche ed elettroniche fuori uso contenenti componenti pericolosi, diverse da 200121 e 200123 | Kg 5.800 |
| 200136 apparecchiature elettriche ed elettroniche fuori uso | Kg 1.860 |
| 200301 rifiuti urbani non differenziati | Kg 135.850 |

Limite in kg sui codici 170107 e 170904
DGR 384/2012

Kg 23.630

Limite in kg sui codici 160103
DGR 384/2012

Kg 11.815



Andamento della % RD



Comune di
BARONISSI
abitanti 16.820

| Rifiuti differenziati | Rifiuti indifferenziati | Totale rifiuti ai fini del calcolo della % RD | % RD | Eccedenze dei CER 160103 170107 170904 | Totale RSU raccolti sul territorio comunale | Produzione pro-capite annua |
|-----------------------|-------------------------|---|-------|---|---|-----------------------------|
| Kg 4.801.005 | Kg 1.940.710 | Kg 6.741.715 | 71,21 | — | Kg 6.671.906 | Kg 396,66 |

FRAZIONI MERCEOLOGICHE DELLA RACCOLTA DIFFERENZIATA

| | |
|--|------------|
| 150101 imballaggi in carta e cartone | Kg 155.460 |
| 150105 imballaggi metallici | Kg 35.900 |
| 150106 imballaggi in materiali misti | Kg 485.031 |
| 150106 scarto su imballaggi in materiali misti (29,87%) | Kg 206.629 |
| 150110* imballaggi contenenti residui di sostanze pericolose o contaminati da tali sostanze | Kg 3.880 |
| 160216 componenti rimossi da apparecchiature fuori uso | Kg 371 |
| 160601* batterie al piombo | Kg 1.740 |

FRAZIONI MERCEOLOGICHE DELLA RACCOLTA DIFFERENZIATA

| | |
|---|--------------|
| 170107 miscugli o scorie di cemento, mattoni, mattonelle e ceramiche | Kg 5.050 |
| 170904 rifiuti misti dell'attività di costruzione e demolizione | |
| 200101 carta e cartone | Kg 504.390 |
| 200102 vetro | Kg 416.960 |
| 200108 rifiuti biodegradabili di cucine e mense | Kg 2.150.780 |
| 200108 autocompostaggio DGR 384/2012 | Kg 69.809 |
| 200110 abbigliamento | Kg 28.795 |
| 200111 prodotti tessili | Kg 19.880 |

FRAZIONI MERCEOLOGICHE DELLA RACCOLTA DIFFERENZIATA

| | |
|--|-----------|
| 200121* tubi fluorescenti ed altri rifiuti contenenti mercurio | Kg 470 |
| 200123* apparecchiature fuori uso contenenti clorofluorocarburi | Kg 17.650 |
| 200125 oli e grassi commestibili | Kg 27.910 |
| 200132 medicinali diversi da 200131* | Kg 1.760 |
| 200133* batterie ed accumulatori di cui alle voci 160601,160602 e 160603 nonché batterie ed accumulatori non suddivisi contenenti tali batterie | Kg 3.960 |
| 200135* apparecchiature elettriche ed elettroniche fuori uso contenenti componenti pericolosi, diverse da 200121 e 200123 | Kg 35.220 |
| 200136 apparecchiature elettriche ed elettroniche fuori uso | Kg 44.630 |

FRAZIONI MERCEOLOGICHE DELLA RACCOLTA DIFFERENZIATA

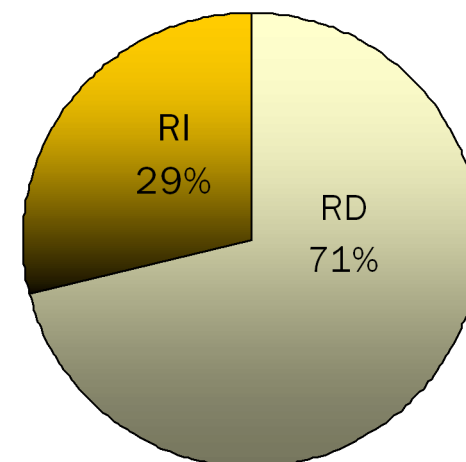
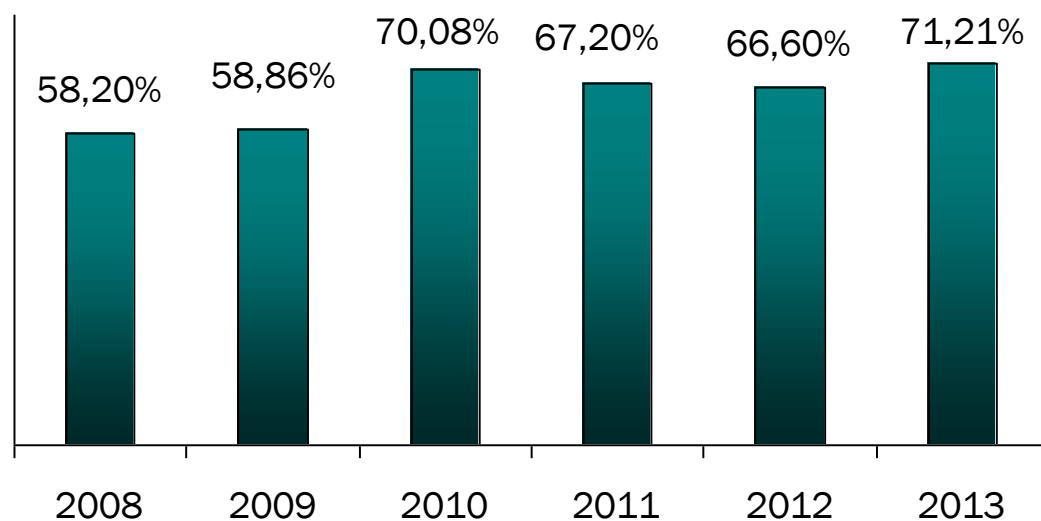
| | |
|---|--------------|
| 200138 legno | Kg 227.480 |
| 200201 rifiuti biodegradabili prodotti da giardini e parchi | Kg 269.060 |
| 200203 altri rifiuti non biodegradabili | Kg 3.420 |
| 200301 rifiuti urbani non differenziati | Kg 1.549.680 |
| 200303 residui della pulizia stradale | Kg 175.400 |
| 200303 scarto sui residui della pulizia stradale (49,48%) | Kg 171.780 |
| 200307 rifiuti ingombranti | Kg 125.100 |

Limite in kg sui codici 170107 e 170904
DGR 384/2012

Kg 168.200

Limite in kg sui codici 160103
DGR 384/2012

Kg 84.100



Andamento della % RD



Comune di

BATTIPAGLIA

abitanti 50.513

| Rifiuti differenziati | Rifiuti indifferenziati | Totale rifiuti ai fini del calcolo della % RD | % RD | Eccedenze dei CER 160103 170107 170904 | Totale RSU raccolti sul territorio comunale | Produzione pro-capite annua |
|-----------------------|-------------------------|---|-------|---|---|-----------------------------|
| Kg 13.061.791 | Kg 6.312.365 | Kg 19.374.156 | 67,42 | — | Kg 19.374.156 | Kg 383,55 |

FRAZIONI MERCEOLOGICHE DELLA RACCOLTA DIFFERENZIATA

| | |
|--|--------------|
| 150101 imballaggi in carta e cartone | Kg 690.220 |
| 150102 imballaggi in plastica | Kg 5.600 |
| 150103 imballaggi in legno | Kg 211.740 |
| 150104 imballaggi metallici | Kg 3.450 |
| 150106 imballaggi in materiali misti | Kg 1.172.075 |
| 150106 scarto su imballaggi in materiali misti (31,85%) | Kg 547.665 |
| 160103 pneumatici fuori uso | Kg 10.080 |
| 200101 carta e cartone | Kg 1.525.720 |

FRAZIONI MERCEOLOGICHE DELLA RACCOLTA DIFFERENZIATA

| | |
|---|--------------|
| 200102 vetro | Kg 1.256.880 |
| 200108 rifiuti biodegradabili di cucine e mense | Kg 7.520.060 |
| 200110 abbigliamento | Kg 103.100 |
| 200111 prodotti tessili | Kg 4.490 |
| 200121* tubi fluorescenti ed altri rifiuti contenenti mercurio | Kg 730 |
| 200123* apparecchiature fuori uso contenenti clorofluorocarburi | Kg 27.080 |
| 200125 oli e grassi commestibili | Kg 6.496 |

FRAZIONI MERCEOLOGICHE DELLA RACCOLTA DIFFERENZIATA

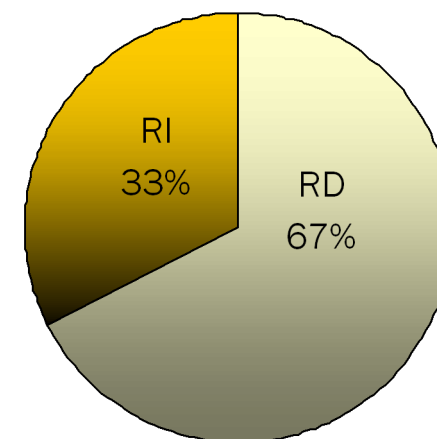
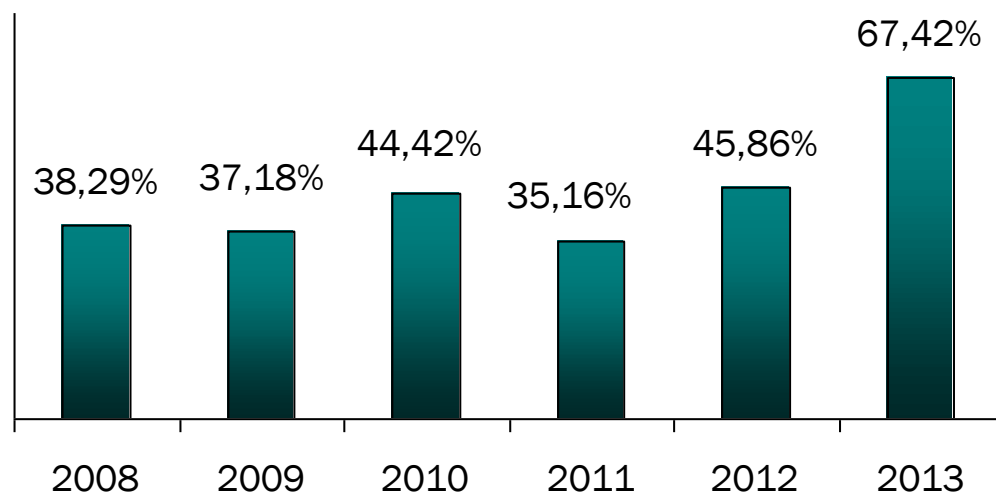
| | |
|---|--------------|
| 200133* batterie ed accumulatori di cui alle voci 160601,160602 e 160603 nonché batterie ed accumulatori non suddivisi contenenti tali batterie | Kg 600 |
| 200135* apparecchiature elettriche ed elettroniche fuori uso contenenti componenti pericolosi, diverse da 200121 e 200123 | Kg 57.920 |
| 200136 apparecchiature elettriche ed elettroniche fuori uso | Kg 23.370 |
| 200201 rifiuti biodegradabili | Kg 228.330 |
| 200301 rifiuti urbani non differenziati | Kg 5.744.400 |
| 200307 rifiuti ingombranti | Kg 234.150 |

Limite in kg sui codici 170107 e 170904
DGR 384/2012

Kg 505.130

Limite in kg sui codici 160103
DGR 384/2012

Kg 252.565



Andamento della % RD



Comune di
BELLIZZI
abitanti 13.165

| Rifiuti differenziati | Rifiuti indifferenziati | Totale rifiuti ai fini del calcolo della % RD | % RD | Eccedenze dei CER 160103 170107 170904 | Totale RSU raccolti sul territorio comunale | Produzione pro-capite annua |
|-----------------------|-------------------------|---|-------|---|---|-----------------------------|
| Kg 3.816.486 | Kg 1.589.668 | Kg 5.406.154 | 70,60 | — | Kg 5.406.154 | Kg 410,65 |

FRAZIONI MERCEOLOGICHE DELLA RACCOLTA DIFFERENZIATA

| | |
|--|--------------|
| 150101 imballaggi in carta e cartone | Kg 179.800 |
| 150106 imballaggi in materiali misti | Kg 279.952 |
| 150106 scarto su imballaggi in materiali misti (19,00%) | Kg 65.668 |
| 160103 pneumatici fuori uso | Kg 12.120 |
| 200101 carta e cartone | Kg 282.980 |
| 200102 vetro | Kg 348.360 |
| 200108 rifiuti biodegradabili di cucine e mense | Kg 2.204.500 |

FRAZIONI MERCEOLOGICHE DELLA RACCOLTA DIFFERENZIATA

| | |
|--|-----------|
| 200110 abbigliamento | Kg 30.300 |
| 200123* apparecchiature fuori uso contenenti clorofluorocarburi | Kg 14.060 |
| 200125 oli e grassi commestibili | Kg 774 |
| 200132 medicinali | Kg 1.280 |
| 200134 batterie ed accumulatori | Kg 540 |
| 200135* apparecchiature elettriche ed elettroniche fuori uso contenenti componenti pericolosi, diverse da 200121 e 200123 | Kg 23.640 |
| 200136 apparecchiature elettriche ed elettroniche fuori uso | Kg 3.480 |

FRAZIONI MERCEOLOGICHE DELLA RACCOLTA DIFFERENZIATA

| | |
|---|--------------|
| 200138 legno | Kg 145.040 |
| 200139 metallo | Kg 121.280 |
| 200201 rifiuti biodegradabili | Kg 97.520 |
| 200301 rifiuti urbani non differenziati | Kg 1.500.680 |
| 200303 scarto su residui della pulizia stradale (100,00%) | Kg 22.040 |
| 200307 rifiuti ingombranti | Kg 72.140 |

Limite in kg sui codici 170107 e 170904
DGR 384/2012

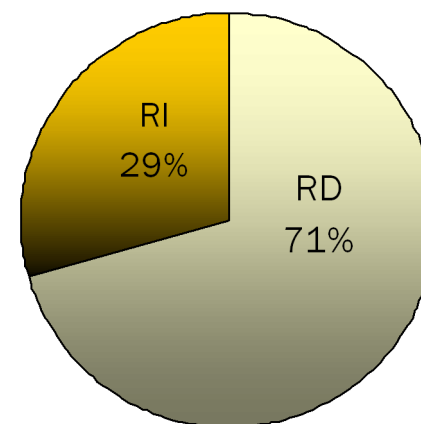
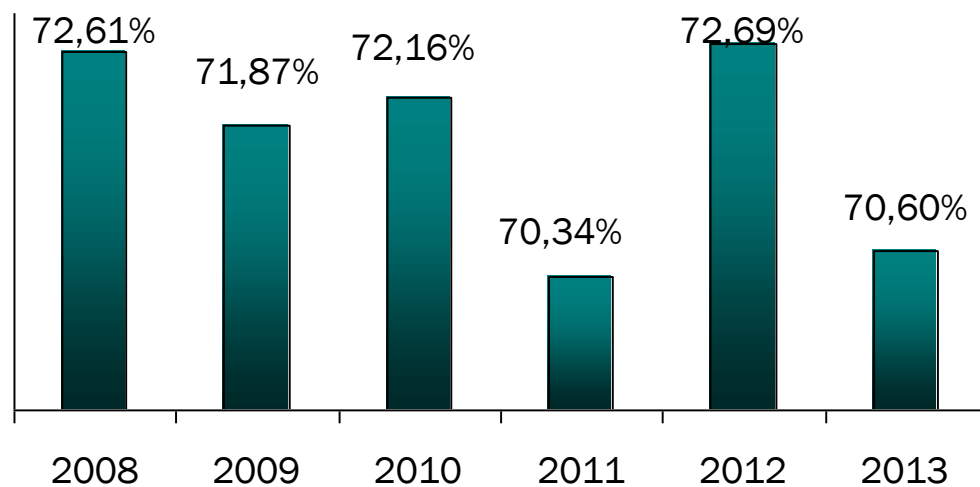
Kg 131.650

Limite in kg sui codici 160103
DGR 384/2012

Kg 65.825

Altri CER non compresi nel calcolo della RD

Kg 8.000



Andamento della % RD



Comune di

BELLOSGUARDO

abitanti 827

| Rifiuti differenziati | Rifiuti indifferenziati | Totale rifiuti ai fini del calcolo della % RD | % RD | Eccedenze dei CER 160103 170107 170904 | Totale RSU raccolti sul territorio comunale | Produzione pro-capite annua |
|-----------------------|-------------------------|---|-------|---|---|-----------------------------|
| Kg 146.658 | Kg 74.742 | Kg 221.400 | 66,24 | — | Kg 221.400 | Kg 267,71 |

FRAZIONI MERCEOLOGICHE DELLA RACCOLTA DIFFERENZIATA

| | |
|--|-----------|
| 150101 imballaggi in carta e cartone | Kg 15.860 |
| 150106 imballaggi in materiali misti | Kg 15.698 |
| 150106 scarto su imballaggi in materiali misti (19,00%) | Kg 3.682 |
| 200101 carta e cartone | Kg 26.320 |
| 200108 rifiuti biodegradabili di cucine e mense | Kg 83.110 |

FRAZIONI MERCEOLOGICHE DELLA RACCOLTA DIFFERENZIATA

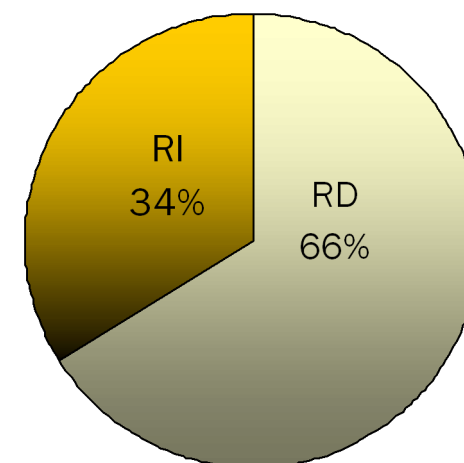
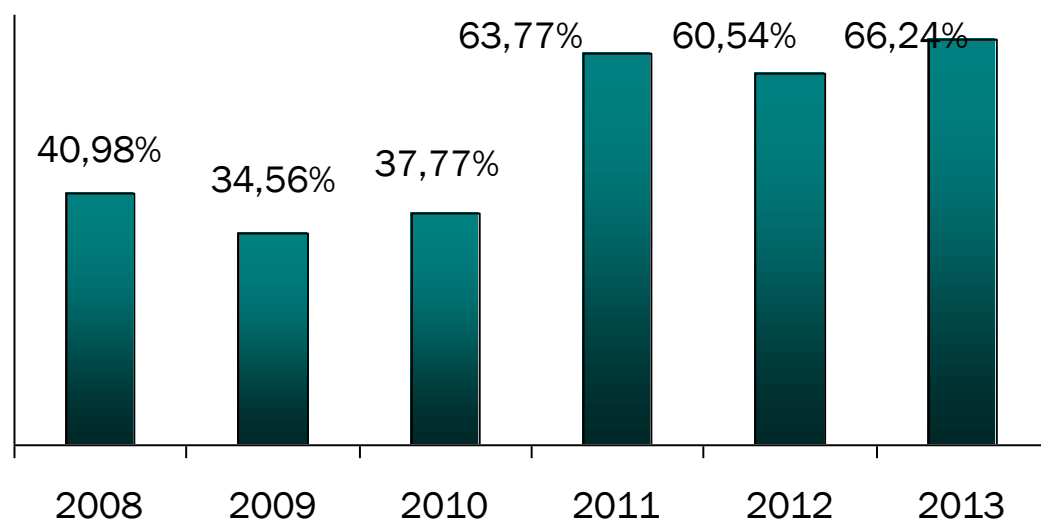
| | |
|--|-----------|
| 200123* apparecchiature fuori uso contenenti clorofluorocarburi | Kg 1.700 |
| 200135* apparecchiature elettriche ed elettroniche fuori uso contenenti componenti pericolosi, diverse da 200121 e 200123 | Kg 3.630 |
| 200136 apparecchiature elettriche ed elettroniche fuori uso | Kg 340 |
| 200301 rifiuti urbani non differenziati | Kg 71.060 |

Limite in kg sui codici 170107 e 170904
DGR 384/2012

Kg 8.270

Limite in kg sui codici 160103
DGR 384/2012

Kg 4.135



Andamento della % RD



Comune di
BRACIGLIANO
abitanti 5.397

| Rifiuti differenziati | Rifiuti indifferenziati | Totale rifiuti ai fini del calcolo della % RD | % RD | Eccedenze dei CER 160103 170107 170904 | Totale RSU raccolti sul territorio comunale | Produzione pro-capite annua |
|-----------------------|-------------------------|---|-------|---|---|-----------------------------|
| Kg 1.373.849 | Kg 487.025 | Kg 1.860.874 | 73,83 | — | Kg 1.860.874 | Kg 344,80 |

FRAZIONI MERCEOLOGICHE DELLA RACCOLTA DIFFERENZIATA

| | |
|--|------------|
| 150101 imballaggi in carta e cartone | Kg 149.460 |
| 150102 imballaggi in plastica | Kg 45.230 |
| 150104 imballaggi metallici | Kg 780 |
| 150106 imballaggi in materiali misti | Kg 24.115 |
| 150106 scarto su imballaggi in materiali misti (20,57%) | Kg 6.245 |
| 150107 imballaggi in vetro | Kg 170.900 |
| 160103 pneumatici fuori uso | Kg 3.490 |
| 160601* batterie al piombo | Kg 560 |

FRAZIONI MERCEOLOGICHE DELLA RACCOLTA DIFFERENZIATA

| | |
|---|------------|
| 200101 carta e cartone | Kg 2.950 |
| 200108 rifiuti biodegradabili di cucine e mense | Kg 603.280 |
| 200110 abbigliamento | Kg 16.790 |
| 200123* apparecchiature fuori uso contenenti clorofluorocarburi | Kg 9.260 |
| 200125 oli e grassi commestibili | Kg 2.800 |
| 200132 medicinali | Kg 300 |
| 200133* batterie ed accumulatori di cui alle voci 160601,160602 e 160603 nonché batterie ed accumulatori non suddivisi contenenti tali batterie | Kg 120 |

FRAZIONI MERCEOLOGICHE DELLA RACCOLTA DIFFERENZIATA

| | |
|---|------------|
| 200135* apparecchiature elettriche ed elettroniche fuori uso contenenti componenti pericolosi, diverse da 200121 e 200123 | Kg 14.780 |
| 200138 legno | Kg 37.220 |
| 200139 plastica | Kg 56.420 |
| 200140 metallo | Kg 34.355 |
| 200201 rifiuti biodegradabili | Kg 148.129 |
| 200301 rifiuti urbani non differenziati | Kg 477.600 |
| 200307 rifiuti ingombranti | Kg 56.090 |

Limite in kg sui codici 170107 e 170904
DGR 384/2012

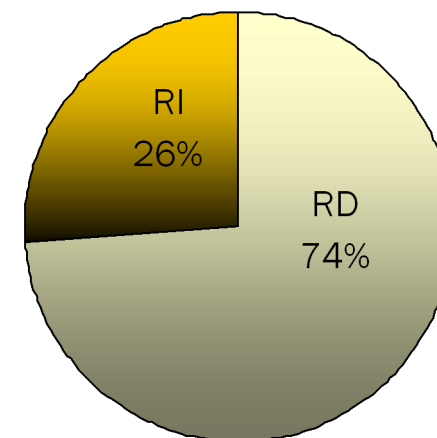
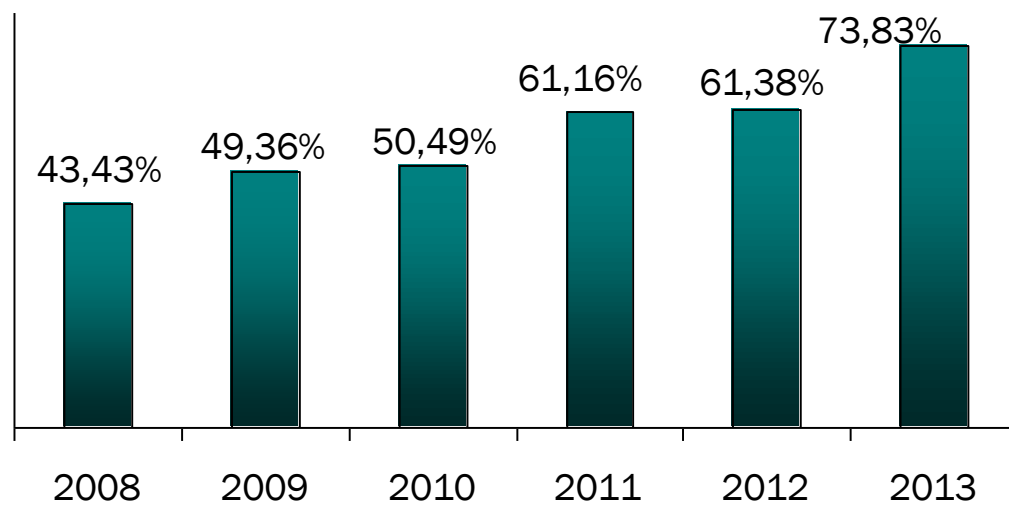
Kg 53.970

Limite in kg sui codici 160103
DGR 384/2012

Kg 26.985

Altri CER esclusi dal calcolo della RD

Kg 16.630



Andamento della % RD



Comune di
BUCCINO
abitanti 5.174

| Rifiuti differenziati | Rifiuti indifferenziati | Totale rifiuti ai fini del calcolo della % RD | % RD | Eccedenze dei CER 160103 170107 170904 | Totale RSU raccolti sul territorio comunale | Produzione pro-capite annua |
|-----------------------|-------------------------|---|-------|---|---|-----------------------------|
| Kg 839.342 | Kg 470.258 | Kg 1.309.600 | 64,09 | — | Kg 1.309.600 | Kg 253,11 |

FRAZIONI MERCEOLOGICHE DELLA RACCOLTA DIFFERENZIATA

| | |
|--|------------|
| 150101 imballaggi in carta e cartone | Kg 41.230 |
| 150104 imballaggi metallici | Kg 1.870 |
| 150106 imballaggi in materiali misti | Kg 303.282 |
| 150106 scarto su imballaggi in materiali misti (35,45%) | Kg 166.558 |
| 200101 carta e cartone | Kg 2.560 |
| 200102 vetro | Kg 180.560 |
| 200108 rifiuti biodegradabili di cucine e mense | Kg 254.530 |
| 200110 abbigliamento | Kg 2.300 |

FRAZIONI MERCEOLOGICHE DELLA RACCOLTA DIFFERENZIATA

| | |
|--|-----------|
| 200111 prodotti tessili | Kg 14.840 |
| 200123* apparecchiature fuori uso contenenti clorofluorocarburi | Kg 7.280 |
| 200125 oli e grassi commestibili | Kg 1.750 |
| 200132 medicinali | Kg 380 |
| 200133* batterie ed accumulatori di cui alle voci 160601,160602 e 160603 nonché batterie ed accumulatori non suddivisi contenenti tali batterie | Kg 110 |
| 200134 batterie ed accumulatori | Kg 100 |

FRAZIONI MERCEOLOGICHE DELLA RACCOLTA DIFFERENZIATA

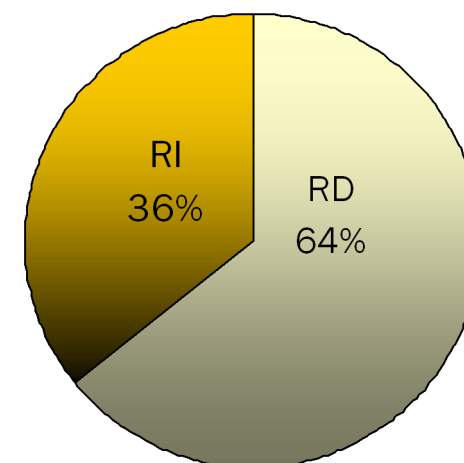
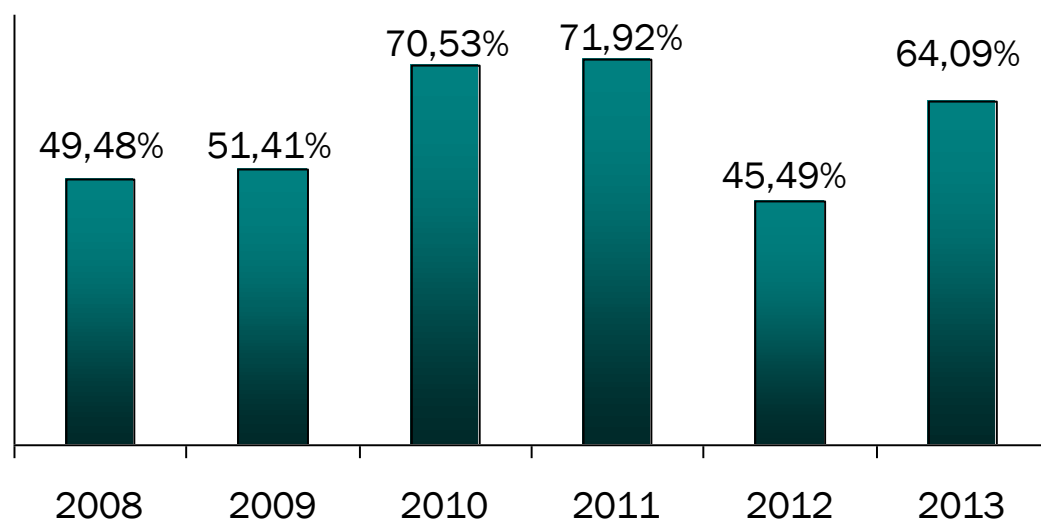
| | |
|---|------------|
| 200135* apparecchiature elettriche ed elettroniche fuori uso contenenti componenti pericolosi, diverse da 200121 e 200123 | Kg 8.400 |
| 200136 apparecchiature elettriche ed elettroniche fuori uso | Kg 960 |
| 200138 legno | Kg 19.190 |
| 200301 rifiuti urbani non differenziati | Kg 303.700 |

Limite in kg sui codici 170107 e 170904
DGR 384/2012

Kg 51.740

Limite in kg sui codici 160103
DGR 384/2012

Kg 25.870



Andamento della % RD



Comune di

BUONABITACOLO

abitanti 2.566

| Rifiuti differenziati | Rifiuti indifferenziati | Totale rifiuti ai fini del calcolo della % RD | % RD | Eccedenze dei CER 160103 170107 170904 | Totale RSU raccolti sul territorio comunale | Produzione pro-capite annua |
|-----------------------|-------------------------|---|-------|---|---|-----------------------------|
| Kg 388.729 | Kg 343.337 | Kg 732.066 | 53,10 | — | Kg 732.066 | Kg 285,30 |

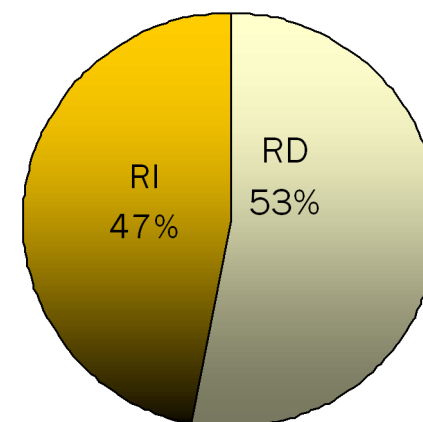
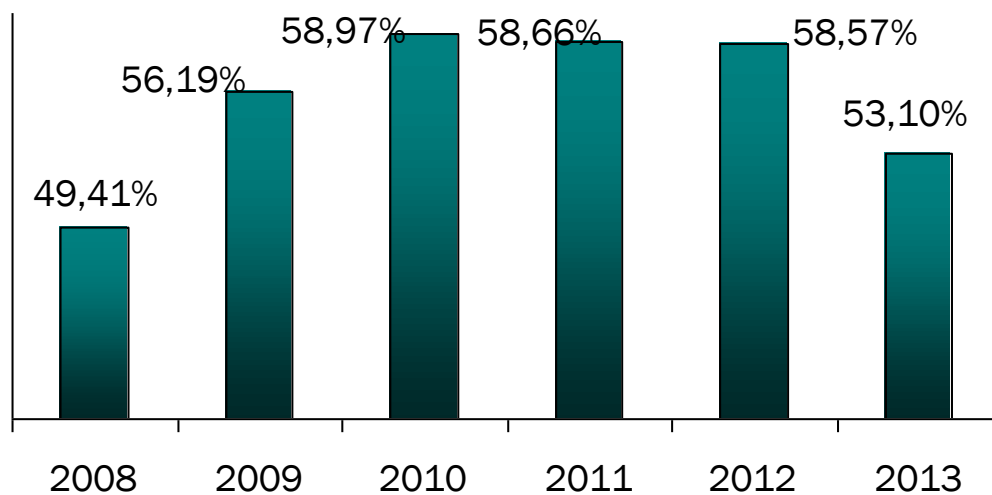
FRAZIONI MERCEOLOGICHE DELLA RACCOLTA DIFFERENZIATA

| | |
|---|-----------|
| 150101 imballaggi in carta e cartone | Kg 45.190 |
| 150102 imballaggi in plastica | Kg 36.170 |
| 150104 imballaggi metallici | Kg 4.526 |
| 150106 imballaggi in materiali misti | Kg 27.913 |
| 150106 scarto su imballaggi in materiali misti (19,00%) | Kg 6.547 |
| 200101 carta e cartone | Kg 11.660 |
| 200102 vetro | Kg 58.110 |

FRAZIONI MERCEOLOGICHE DELLA RACCOLTA DIFFERENZIATA

| | |
|---|------------|
| 200108 rifiuti biodegradabili di cucine e mense | Kg 184.400 |
| 200110 abbigliamento | Kg 4.950 |
| 200125 oli e grassi commestibili | Kg 100 |
| 200132 medicinali | Kg 100 |
| 200301 rifiuti urbani non differenziati | Kg 335.060 |
| 200307 rifiuti ingombranti | Kg 17.340 |

| | |
|---|-----------|
| Limite in kg sui codici 170107 e 170904 DGR 384/2012 | Kg 25.660 |
| Limite in kg sui codici 160103 DGR 384/2012 | Kg 12.830 |
| Altri CER esclusi dal calcolo della RD | Kg 91.000 |



Andamento della % RD



Comune di
CAGGIANO
abitanti 2.799

| Rifiuti differenziati | Rifiuti indifferenziati | Totale rifiuti ai fini del calcolo della % RD | % RD | Eccedenze dei CER 160103 170107 170904 | Totale RSU raccolti sul territorio comunale | Produzione pro-capite annua |
|-----------------------|-------------------------|---|-------|---|---|-----------------------------|
| Kg 536.832 | Kg 223.710 | Kg 760.542 | 70,59 | — | Kg 559.150 | Kg 199,77 |

FRAZIONI MERCEOLOGICHE DELLA RACCOLTA DIFFERENZIATA

| | |
|--|------------|
| 080318 toner per stampa esauriti | Kg 160 |
| 150101 imballaggi in carta e cartone | Kg 38.770 |
| 150106 imballaggi in materiali misti | Kg 86.690 |
| 150106 scarto su imballaggi in materiali misti (35,67%) | Kg 49.730 |
| 160103 pneumatici fuori uso | Kg 620 |
| 200102 vetro | Kg 69.870 |
| 200108 rifiuti biodegradabili di cucine e mense | Kg 114.720 |

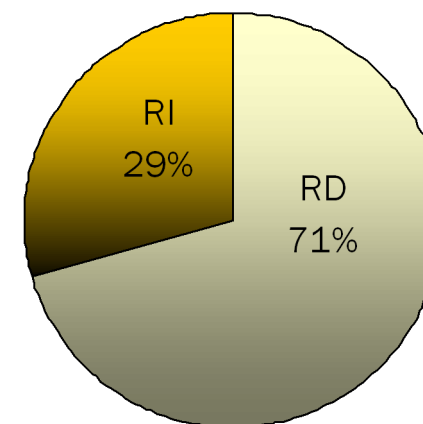
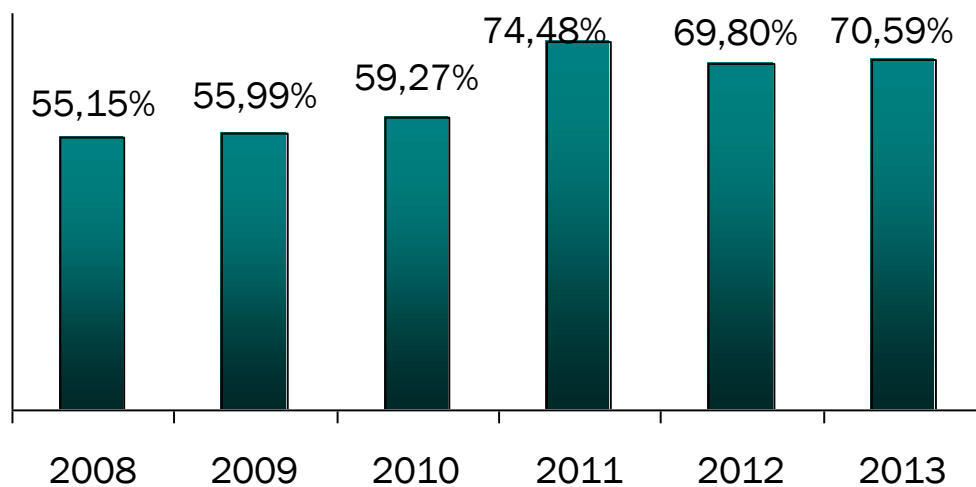
FRAZIONI MERCEOLOGICHE DELLA RACCOLTA DIFFERENZIATA

| | |
|--|------------|
| 200108 autocompostaggio DGR 384/2012 | Kg 201.392 |
| 200111 prodotti tessili | Kg 3.300 |
| 200123* apparecchiature fuori uso contenenti clorofluorocarburi | Kg 1.980 |
| 200125 oli e grassi commestibili | Kg 1.050 |
| 200132 medicinali | Kg 190 |
| 200133* batterie ed accumulatori di cui alle voci 160601,160602 e 160603 nonché batterie ed accumulatori non suddivisi contenenti tali batterie | Kg 700 |
| 200135* apparecchiature elettriche ed elettroniche fuori uso contenenti componenti pericolosi, diverse da 200121 e 200123 | Kg 6.620 |

FRAZIONI MERCEOLOGICHE DELLA RACCOLTA DIFFERENZIATA

| | |
|---|------------|
| 200136 apparecchiature elettriche ed elettroniche fuori uso | Kg 2.020 |
| 200138 legno | Kg 200 |
| 200301 rifiuti urbani non differenziati | Kg 173.790 |
| 200307 rifiuti ingombranti | Kg 5.740 |

| | |
|---|-----------|
| Limite in kg sui codici 170107 e 170904 DGR 384/2012 | Kg 27.990 |
| Limite in kg sui codici 160103 DGR 384/2012 | Kg 13.995 |
| Altri CER esclusi dal calcolo della RD | Kg 13.500 |



Andamento della % RD



Comune di
CALVANICO
abitanti 1.578

| Rifiuti differenziati | Rifiuti indifferenziati | Totale rifiuti ai fini del calcolo della % RD | % RD | Eccedenze dei CER 160103 170107 170904 | Totale RSU raccolti sul territorio comunale | Produzione pro-capite annua |
|-----------------------|-------------------------|---|-------|---|---|-----------------------------|
| Kg 286.637 | Kg 259.283 | Kg 545.920 | 52,51 | — | Kg 545.920 | Kg 345,96 |

FRAZIONI MERCEOLOGICHE DELLA RACCOLTA DIFFERENZIATA

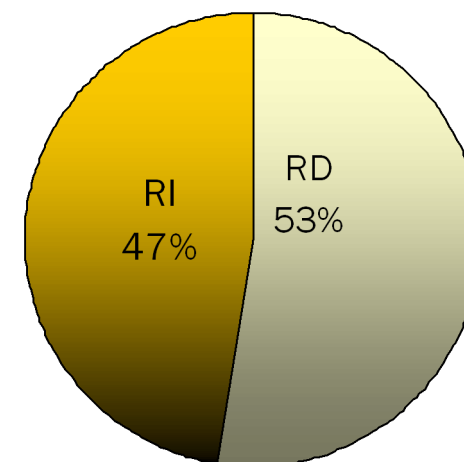
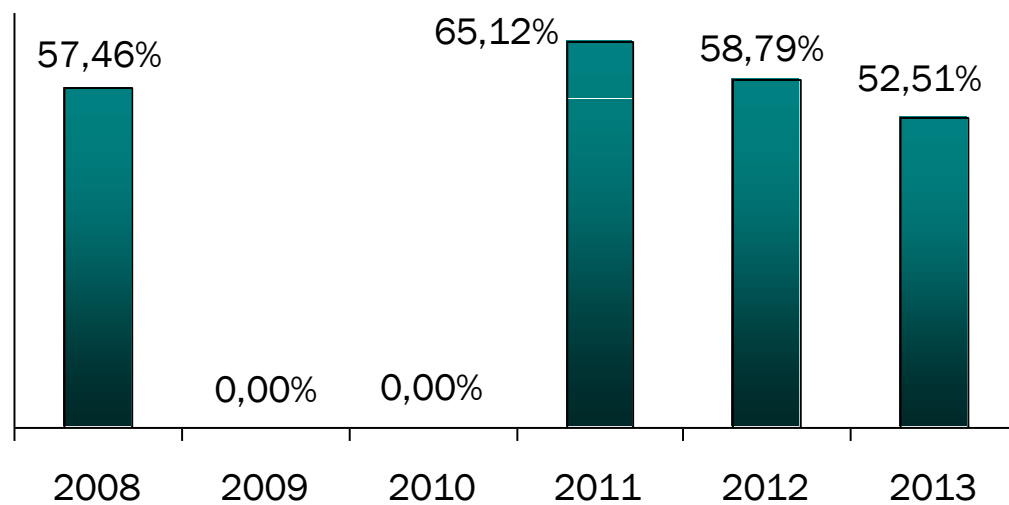
| | |
|---|------------|
| 150106 imballaggi in materiali misti | Kg 16.027 |
| 150106 scarto su imballaggi in materiali misti (31,95%) | Kg 7.523 |
| 200101 carta e cartone | Kg 30.540 |
| 200102 vetro | Kg 51.950 |
| 200108 rifiuti biodegradabili di cucine e mense | Kg 168.340 |
| 200123* apparecchiature fuori uso contenenti clorofluorocarburi | Kg 1.540 |
| 200301 rifiuti urbani non differenziati | Kg 251.760 |
| 200307 rifiuti ingombranti | Kg 18.240 |

Limite in kg sui codici 170107 e 170904
DGR 384/2012

Kg 15.780

Limite in kg sui codici 160103
DGR 384/2012

Kg 7.890



Andamento della % RD



Comune di

CAMEROTA

abitanti 6.757

| Rifiuti differenziati | Rifiuti indifferenziati | Totale rifiuti ai fini del calcolo della % RD | % RD | Eccedenze dei CER 160103 170107 170904 | Totale RSU raccolti sul territorio comunale | Produzione pro-capite annua |
|-----------------------|-------------------------|---|-------|---|---|-----------------------------|
| Kg 2.198.605 | Kg 2.304.740 | Kg 4.503.345 | 48,82 | — | Kg 4.503.345 | Kg 666,48 |

FRAZIONI MERCEOLOGICHE DELLA RACCOLTA DIFFERENZIATA

| | |
|--|------------|
| 130208* altri oli per motori, ingranaggi e lubrificazione | Kg 700 |
| 150101 imballaggi in carta e cartone | Kg 279.880 |
| 150106 imballaggi in materiali misti | Kg 424.100 |
| 150106 scarto su imballaggi in materiali misti (19,00%) | Kg 99.480 |
| 150110* imballaggi contenenti residui di sostanze pericolose o contaminati da tali sostanze | Kg 120 |
| 160103 pneumatici fuori uso | Kg 28.400 |
| 160601* batterie al piombo | Kg 420 |
| 200101 carta e cartone | Kg 3.220 |

FRAZIONI MERCEOLOGICHE DELLA RACCOLTA DIFFERENZIATA

| | |
|---|------------|
| 200102 vetro | Kg 500.840 |
| 200108 rifiuti biodegradabili di cucine e mense | Kg 571.130 |
| 200110 abbigliamento | Kg 480 |
| 200121* tubi fluorescenti ed altri rifiuti contenenti mercurio | Kg 285 |
| 200123* apparecchiature fuori uso contenenti clorofluorocarburi | Kg 17.140 |
| 200125 oli e grassi commestibili | Kg 1.450 |
| 200133* batterie ed accumulatori di cui alle voci 160601,160602 e 160603 nonché batterie ed accumulatori non suddivisi contenenti tali batterie | Kg 780 |

FRAZIONI MERCEOLOGICHE DELLA RACCOLTA DIFFERENZIATA

| | |
|---|--------------|
| 200135* apparecchiature elettriche ed elettroniche fuori uso contenenti componenti pericolosi, diverse da 200121 e 200123 | Kg 18.780 |
| 200136 apparecchiature elettriche ed elettroniche fuori uso | Kg 8.140 |
| 200138 legno | Kg 95.300 |
| 200139 plastica | Kg 16.540 |
| 200140 metallo | Kg 66.580 |
| 200201 rifiuti biodegradabili | Kg 85.460 |
| 200301 rifiuti urbani non differenziati | Kg 2.203.540 |
| 200307 rifiuti ingombranti | Kg 80.580 |

Limite in kg sui codici 170107 e 170904
DGR 384/2012

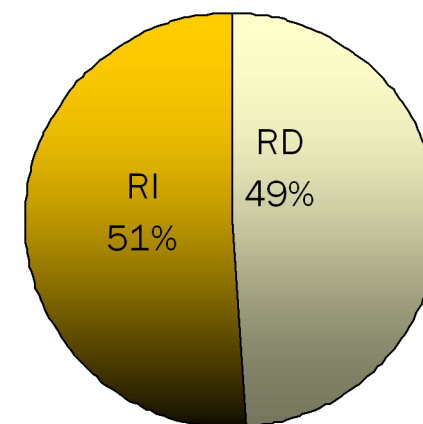
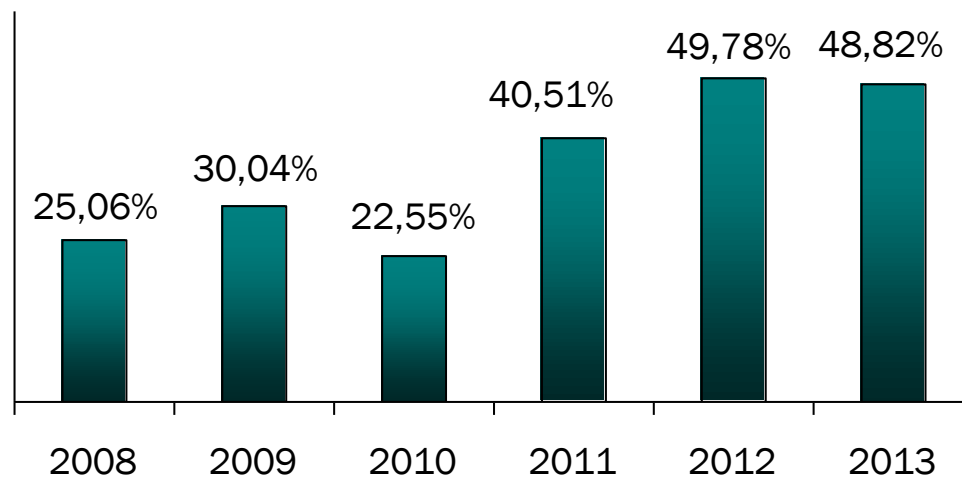
Kg 67.570

Limite in kg sui codici 160103
DGR 384/2012

Kg 33.785

Altri CER esclusi dal calcolo della percentuale RD

Kg 66.500



Andamento della % RD



Comune di
CAMPAGNA
abitanti 16.145

| Rifiuti differenziati | Rifiuti indifferenziati | Totale rifiuti ai fini del calcolo della % RD | % RD | Eccedenze dei CER 160103 170107 170904 | Totale RSU raccolti sul territorio comunale | Produzione pro-capite annua |
|-----------------------|-------------------------|---|-------|---|---|-----------------------------|
| Kg 1.848.296 | Kg 2.724.654 | Kg 4.572.950 | 40,42 | — | Kg 4.572.950 | Kg 283,24 |

FRAZIONI MERCEOLOGICHE DELLA RACCOLTA DIFFERENZIATA

| | |
|--|------------|
| 150101 imballaggi in carta e cartone | Kg 66.580 |
| 150106 imballaggi in materiali misti | Kg 240.926 |
| 150106 scarto su imballaggi in materiali misti (46,00%) | Kg 205.234 |
| 160103 pneumatici fuori uso | Kg 16.060 |
| 200101 carta e cartone | Kg 104.620 |
| 200102 vetro | Kg 324.200 |
| 200108 rifiuti biodegradabili di cucine e mense | Kg 926.660 |
| 200110 abbigliamento | Kg 5.530 |

FRAZIONI MERCEOLOGICHE DELLA RACCOLTA DIFFERENZIATA

| | |
|---|--------------|
| 200121* tubi fluorescenti ed altri rifiuti contenenti mercurio | Kg 120 |
| 200135* apparecchiature elettriche ed elettroniche fuori uso contenenti componenti pericolosi, diverse da 200121 e 200123 | Kg 7.780 |
| 200136 apparecchiature elettriche ed elettroniche fuori uso | Kg 1.520 |
| 200301 rifiuti urbani non differenziati | Kg 2.500.020 |
| 200307 rifiuti ingombranti | Kg 173.700 |

Limite in kg sui codici 170107 e 170904
DGR 384/2012

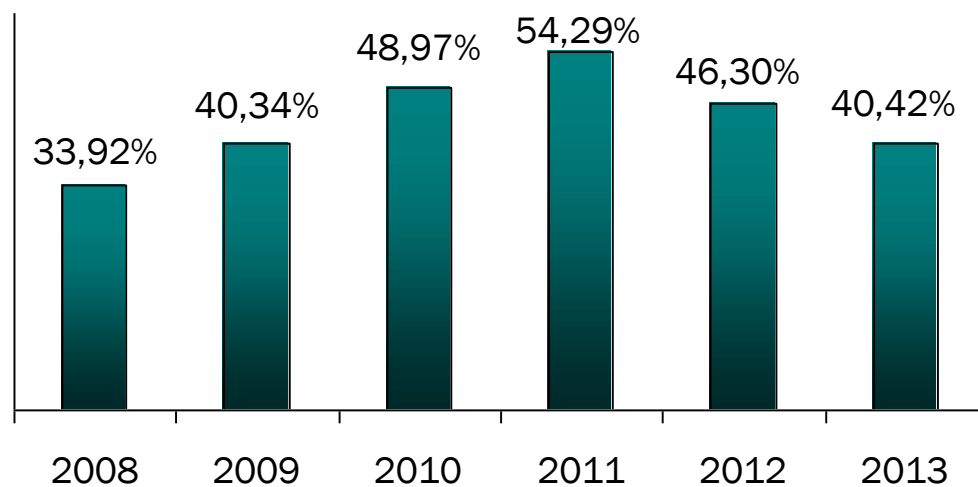
Kg 161.450

Limite in kg sui codici 160103
DGR 384/2012

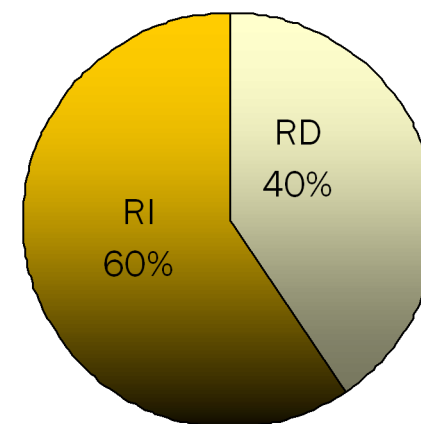
Kg 80.725


Altri CER esclusi dal calcolo della percentuale RD

Kg 85.800



Andamento della % RD





Comune di
CAMPORA
abitanti 454

| Rifiuti differenziati | Rifiuti indifferenziati | Totale rifiuti ai fini del calcolo della % RD | % RD | Eccedenze dei CER 160103 170107 170904 | Totale RSU raccolti sul territorio comunale | Produzione pro-capite annua |
|-----------------------|-------------------------|---|-------|---|---|-----------------------------|
| Kg 32.526 | Kg 38.654 | Kg 71.180 | 45,70 | — | Kg 71.180 | Kg 156,78 |

FRAZIONI MERCEOLOGICHE DELLA RACCOLTA DIFFERENZIATA

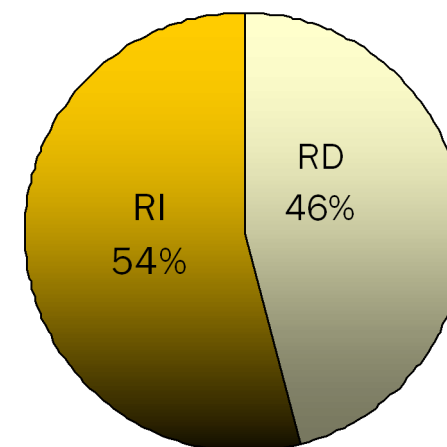
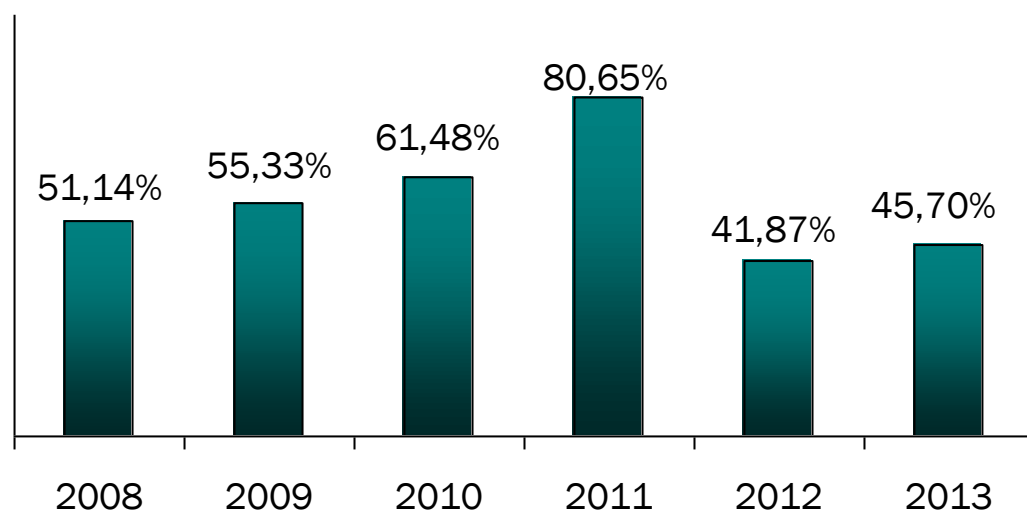
| | |
|---|-----------|
| 150101 imballaggi in carta e cartone | Kg 580 |
| 150106 imballaggi in materiali misti | Kg 1.296 |
| 150106 scarto su imballaggi in materiali misti (47,53%) | Kg 1.174 |
| 200102 vetro | Kg 12.150 |
| 200108 rifiuti biodegradabili di cucine e mense | Kg 5.780 |
| 200301 rifiuti urbani non differenziati | Kg 37.480 |
| 200307 rifiuti ingombranti | Kg 12.720 |

Limite in kg sui codici 170107 e 170904
DGR 384/2012

Kg 4.540

Limite in kg sui codici 160103
DGR 384/2012

Kg 2.270



Andamento della % RD



Comune di
CANNALONGA
abitanti 1.068

| Rifiuti differenziati | Rifiuti indifferenziati | Totale rifiuti ai fini del calcolo della % RD | % RD | Eccedenze dei CER 160103 170107 170904 | Totale RSU raccolti sul territorio comunale | Produzione pro-capite annua |
|-----------------------|-------------------------|---|-------|---|---|-----------------------------|
| Kg 68.091 | Kg 132.449 | Kg 200.540 | 33,95 | — | Kg 200.540 | Kg 187.77 |

FRAZIONI MERCEOLOGICHE DELLA RACCOLTA DIFFERENZIATA

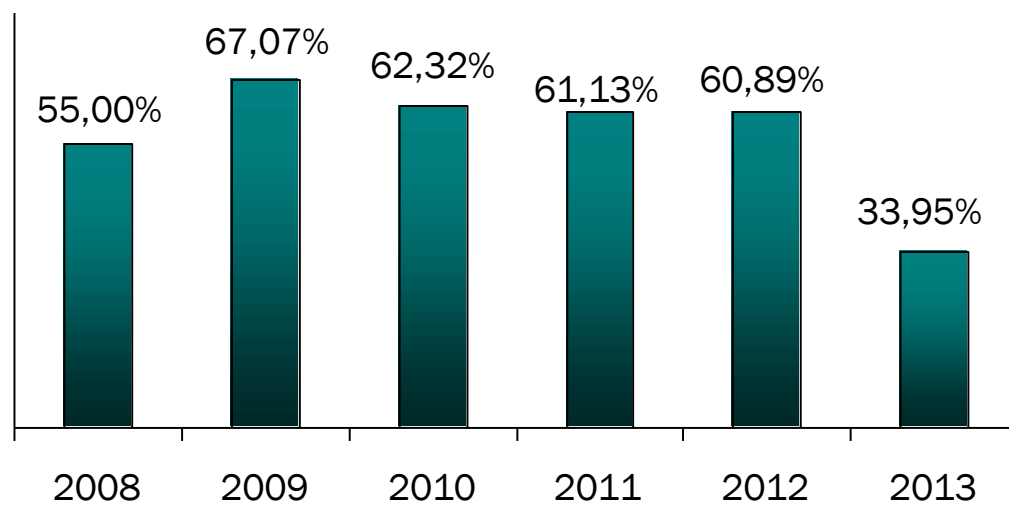
| | |
|---|------------|
| 150106 imballaggi in materiali misti | Kg 4.101 |
| 150106 scarto su imballaggi in materiali misti (53,34%) | Kg 4.689 |
| 200101 carta e cartone | Kg 10.390 |
| 200102 vetro | Kg 17.210 |
| 200108 rifiuti biodegradabili di cucine e mense | Kg 29.280 |
| 200111 prodotti tessili | Kg 6.490 |
| 200301 rifiuti urbani non differenziati | Kg 127.760 |
| 200307 rifiuti ingombranti | Kg 620 |

Limite in kg sui codici 170107 e 170904
DGR 384/2012

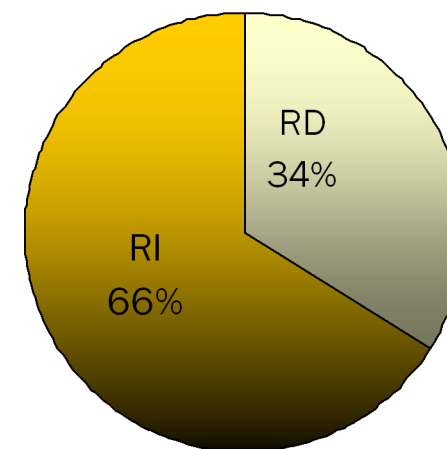
Kg 10.680

Limite in kg sui codici 160103
DGR 384/2012

Kg 5.340



Andamento della % RD





Comune di
CAPACCIO
abitanti 22.349

| Rifiuti differenziati | Rifiuti indifferenziati | Totale rifiuti ai fini del calcolo della % RD | % RD | Eccedenze dei CER 160103 170107 170904 | Totale RSU raccolti sul territorio comunale | Produzione pro-capite annua |
|-----------------------|-------------------------|---|-------|---|---|-----------------------------|
| Kg 6.766.689 | Kg 6.096.256 | Kg 12.862.945 | 52,61 | — | Kg 12.862.945 | Kg 575,55 |

FRAZIONI MERCEOLOGICHE DELLA RACCOLTA DIFFERENZIATA

| | |
|---|------------|
| 080318 toner per stampa esauriti | Kg 65 |
| 150101 imballaggi in carta e cartone | Kg 479.960 |
| 150106 imballaggi in materiali misti | Kg 609.574 |
| 150106 scarto su imballaggi in materiali misti (19,00%) | Kg 142.986 |
| 160103 pneumatici fuori uso | Kg 9.440 |
| 160601* batterie al piombo | Kg 440 |
| 170107 miscugli o scorie di cemento, mattoni, mattonelle e ceramiche 170904 rifiuti misti dell'attività di costruzione e demolizione | Kg 95.310 |

FRAZIONI MERCEOLOGICHE DELLA RACCOLTA DIFFERENZIATA

| | |
|---|--------------|
| 200101 carta e cartone | Kg 59.680 |
| 200102 vetro | Kg 954.180 |
| 200108 rifiuti biodegradabili di cucine e mense | Kg 3.829.610 |
| 200110 abbigliamento | Kg 18.480 |
| 200121* tubi fluorescenti ed altri rifiuti contenenti mercurio | Kg 180 |
| 200123* apparecchiature fuori uso contenenti clorofluorocarburi | Kg 36.300 |
| 200125 oli e grassi commestibili | Kg 630 |

FRAZIONI MERCEOLOGICHE DELLA RACCOLTA DIFFERENZIATA

| | |
|--|------------|
| 200132 medicinali | Kg 940 |
| 200133* batterie ed accumulatori di cui alle voci 160601,160602 e 160603 nonché batterie ed accumulatori non suddivisi contenenti tali batterie | Kg 380 |
| 200134 batterie ed accumulatori | Kg 840 |
| 200135* apparecchiature elettriche ed elettroniche fuori uso contenenti componenti pericolosi, diverse da 200121 e 200123 | Kg 32.240 |
| 200136 apparecchiature elettriche ed elettroniche fuori uso | Kg 17.660 |
| 200138 legno | Kg 155.460 |
| 200139 plastica | Kg 32.000 |

FRAZIONI MERCEOLOGICHE DELLA RACCOLTA DIFFERENZIATA

| | |
|---|--------------|
| 200201 rifiuti biodegradabili prodotti da giardini e parchi | Kg 309.740 |
| 200301 rifiuti urbani non differenziati | Kg 5.771.060 |
| 200303 residui della pulizia stradale | Kg 104.690 |
| 200303 scarto sui residui della pulizia stradale (100,00%) | Kg 62.440 |
| 200307 rifiuti ingombranti | Kg 138.660 |

Limite in kg sui codici 170107 e 170904
DGR 384/2012

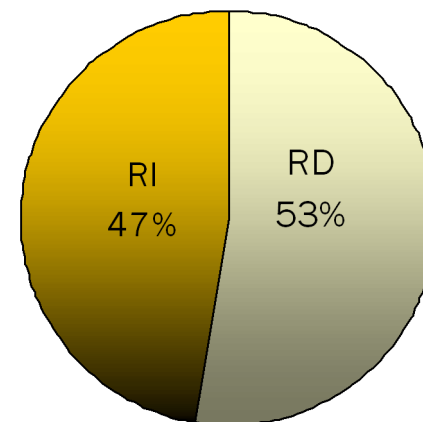
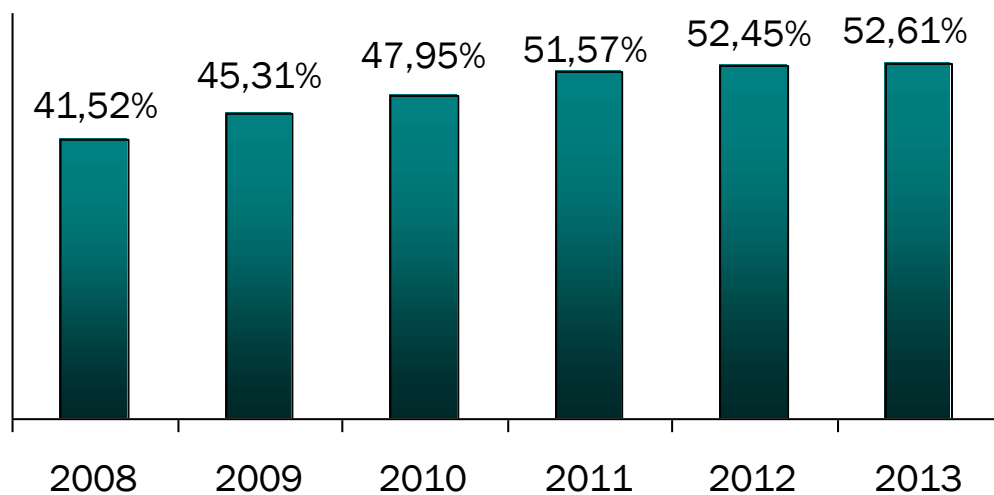
Kg 223.490

Limite in kg sui codici 160103
DGR 384/2012

Kg 111.745

Altri CER esclusi dal calcolo della percentuale RD

Kg 993.200



Andamento della % RD



Comune di

CASAL VELINO

abitanti 5.025

| Rifiuti differenziati | Rifiuti indifferenziati | Totale rifiuti ai fini del calcolo della % RD | % RD | Eccedenze dei CER 160103 170107 170904 | Totale RSU raccolti sul territorio comunale | Produzione pro-capite annua |
|-----------------------|-------------------------|---|-------|---|---|-----------------------------|
| Kg 2.094.382 | Kg 489.333 | Kg 2.583715 | 81,06 | — | Kg 2.459.418 | Kg 489,47 |

FRAZIONI MERCEOLOGICHE DELLA RACCOLTA DIFFERENZIATA

| | |
|---|------------|
| 080318 toner per stampa esauriti | Kg 100 |
| 130208* oli per motori, ingranaggi e lubrificazione | Kg 100 |
| 150101 imballaggi in carta e cartone | Kg 219.556 |
| 150102 imballaggi in plastica | Kg 28.780 |
| 150106 imballaggi in materiali misti | Kg 507.287 |
| 150106 scarto su imballaggi in materiali misti (19,00%) | Kg 118.993 |
| 160601* batterie al piombo | Kg 650 |

FRAZIONI MERCEOLOGICHE DELLA RACCOLTA DIFFERENZIATA

| | |
|---|------------|
| 170107 miscugli o scorie di cemento, mattoni, mattonelle e ceramiche | Kg 7.100 |
| 170904 rifiuti misti dell'attività di costruzione e demolizione | |
| 200102 vetro | Kg 285.740 |
| 200108 rifiuti biodegradabili di cucine e mense | Kg 453.300 |
| 200108 autocompostaggio DGR 384/2012 | Kg 124.297 |
| 200110 abbigliamento | 15.957 |
| 200121* tubi fluorescenti ed altri rifiuti contenenti mercurio | Kg 180 |
| 200123* apparecchiature fuori uso contenenti clorofluorocarburi | Kg 21.800 |

FRAZIONI MERCEOLOGICHE DELLA RACCOLTA DIFFERENZIATA

| | |
|--|-----------|
| 200125 oli e grassi commestibili | Kg 7.100 |
| 200133* batterie ed accumulatori di cui alle voci 160601,160602 e 160603 nonché batterie ed accumulatori non suddivisi contenenti tali batterie | Kg 1.945 |
| 200134 batterie ed accumulatori | Kg 740 |
| 200135* apparecchiature elettriche ed elettroniche fuori uso contenenti componenti pericolosi, diverse da 200121 e 200123 | Kg 23.680 |
| 200136 apparecchiature elettriche ed elettroniche fuori uso | Kg 21.140 |
| 200138 legno | Kg 61.920 |

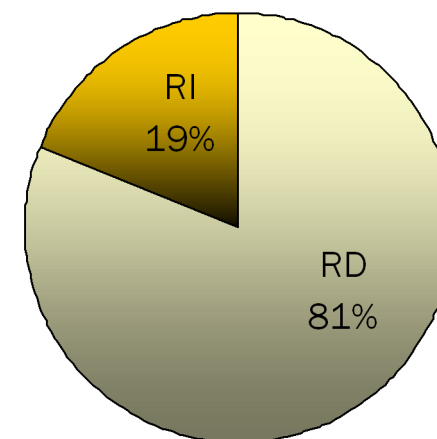
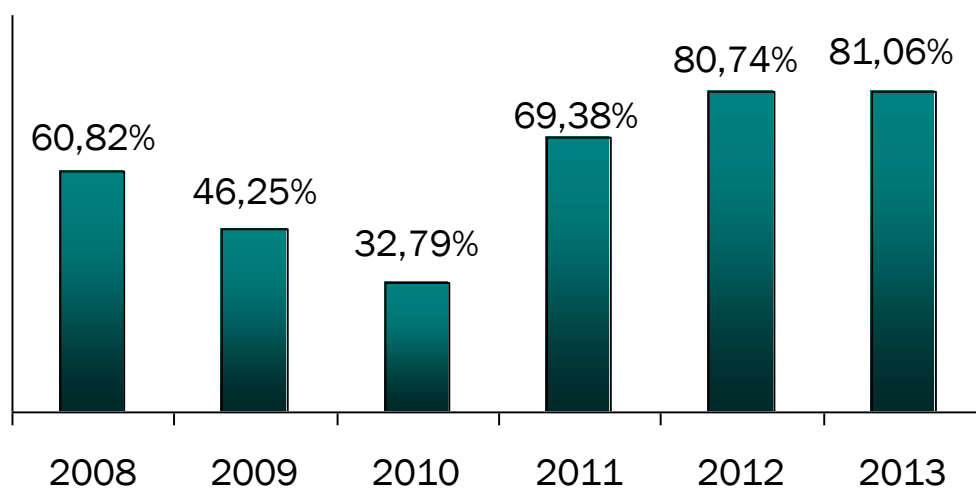
FRAZIONI MERCEOLOGICHE DELLA RACCOLTA DIFFERENZIATA

200140 metallo Kg 152.190

200301 rifiuti urbani non differenziati Kg 370.240

200307 rifiuti ingombranti Kg 160.920

| | |
|---|-----------|
| Limite in kg sui codici 170107 e 170904 DGR 384/2012 | Kg 50.250 |
| Limite in kg sui codici 160103 DGR 384/2012 | Kg 25.125 |
| Altri CER esclusi dal calcolo della percentuale RD | Kg 60.100 |



Andamento della % RD



Comune di
CASALBUONO
abitanti 1.208

| Rifiuti differenziati | Rifiuti indifferenziati | Totale rifiuti ai fini del calcolo della % RD | % RD | Eccedenze dei CER 160103 170107 170904 | Totale RSU raccolti sul territorio comunale | Produzione pro-capite annua |
|-----------------------|-------------------------|---|-------|---|---|-----------------------------|
| Kg 162.495 | Kg 129.060 | Kg 291.555 | 55,73 | — | Kg 291.555 | Kg 241,35 |

FRAZIONI MERCEOLOGICHE DELLA RACCOLTA DIFFERENZIATA

| | |
|---|-----------|
| 150101 imballaggi in carta e cartone | Kg 1.800 |
| 150102 imballaggi in plastica | Kg 21.070 |
| 150104 imballaggi metallici | Kg 2.290 |
| 200101 carta e cartone | Kg 8.490 |
| 200102 vetro | Kg 31.710 |

FRAZIONI MERCEOLOGICHE DELLA RACCOLTA DIFFERENZIATA

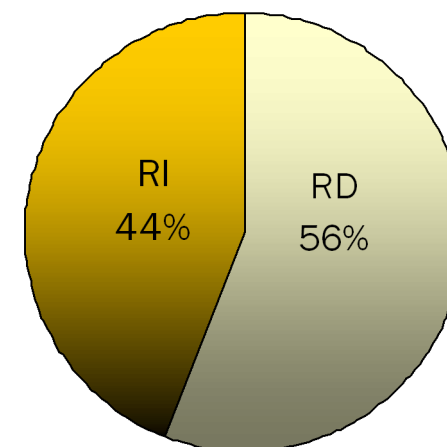
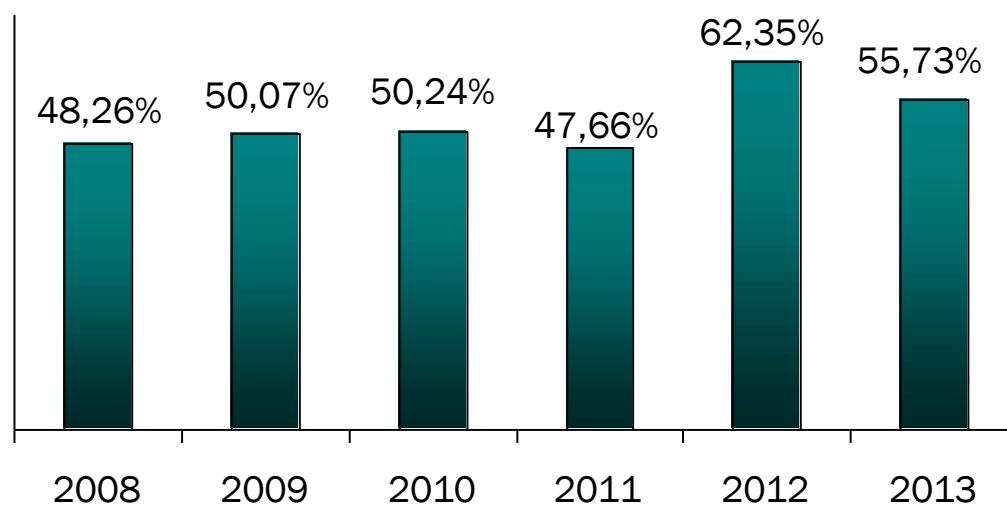
| | |
|--|------------|
| 200108 rifiuti biodegradabili di cucine e mense | Kg 92.930 |
| 200110 abbigliamento | Kg 4.005 |
| 200125 oli e grassi commestibili | Kg 200 |
| 200301 rifiuti urbani non differenziati | Kg 129.060 |

Limite in kg sui codici 170107 e 170904
DGR 384/2012

Kg 12.080

Limite in kg sui codici 160103
DGR 384/2012

Kg 6.040



Andamento della % RD



Comune di

CASALETTO SPARTANO

abitanti 1.436

| Rifiuti differenziati | Rifiuti indifferenziati | Totale rifiuti ai fini del calcolo della % RD | % RD | Eccedenze dei CER 160103 170107 170904 | Totale RSU raccolti sul territorio comunale | Produzione pro-capite annua |
|-----------------------|-------------------------|---|-------|---|---|-----------------------------|
| Kg 118.410 | Kg 123.220 | Kg 241.630 | 49,00 | — | Kg 241.630 | Kg 168,27 |

FRAZIONI MERCEOLOGICHE DELLA RACCOLTA DIFFERENZIATA

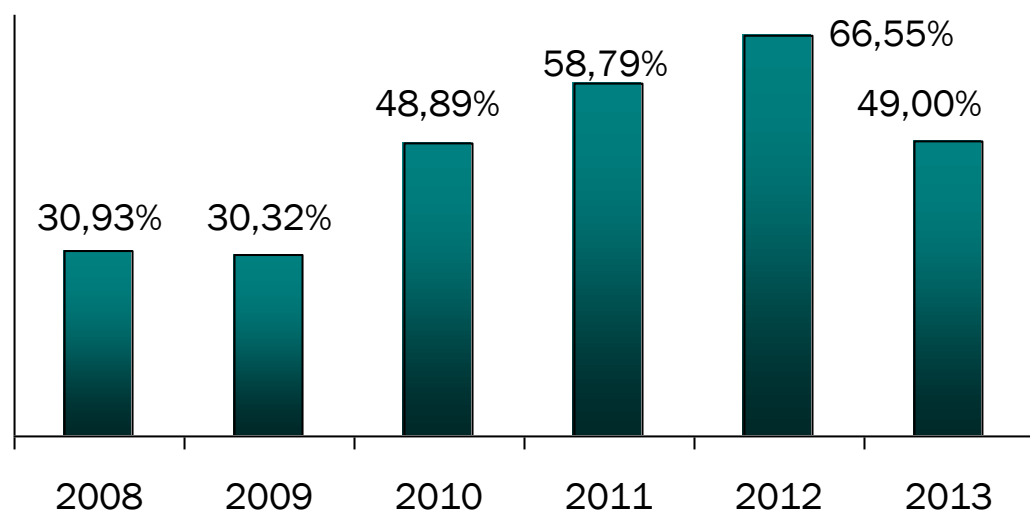
| | |
|--|-----------|
| 150106 imballaggi in materiali misti | Kg 42.790 |
| 150106 scarto su imballaggi in materiali misti (36,00%) | Kg 24.070 |
| 200102 vetro | Kg 27.060 |
| 200108 rifiuti biodegradabili di cucine e mense | Kg 45.420 |
| 200110 abbigliamento | Kg 2.000 |
| 200123* apparecchiature fuori uso contenenti clorofluorocarburi | Kg 760 |
| 200136 apparecchiature elettriche ed elettroniche fuori uso | Kg 380 |
| 200301 rifiuti urbani non differenziati | Kg 99.150 |

Limite in kg sui codici 170107 e 170904
DGR 384/2012

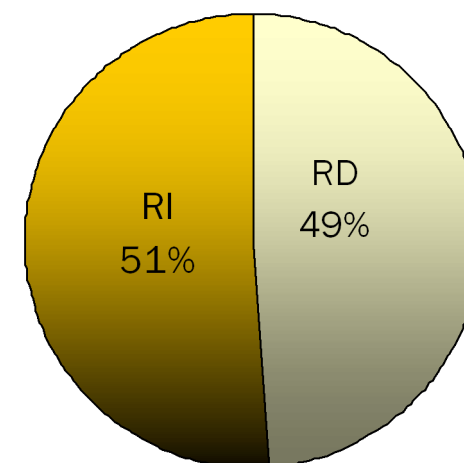
Kg 14.360

Limite in kg sui codici 160103
DGR 384/2012

Kg 7.180



Andamento della % RD





Comune di

CASELLE IN PITTARI

abitanti 1.971

| Rifiuti differenziati | Rifiuti indifferenziati | Totale rifiuti ai fini del calcolo della % RD | % RD | Eccedenze dei CER 160103 170107 170904 | Totale RSU raccolti sul territorio comunale | Produzione pro-capite annua |
|-----------------------|-------------------------|---|-------|---|---|-----------------------------|
| Kg 310.279 | Kg 120.681 | Kg 430.960 | 72,00 | — | Kg 430.960 | Kg 218,65 |

FRAZIONI MERCEOLOGICHE DELLA RACCOLTA DIFFERENZIATA

| | |
|--|------------|
| 150101 imballaggi in carta e cartone | Kg 32.910 |
| 150102 imballaggi in plastica | Kg 600 |
| 150106 imballaggi in materiali misti | Kg 120.939 |
| 150106 scarto su imballaggi in materiali misti (35,75%) | Kg 67.281 |
| 160103 pneumatici fuori uso | Kg 2.260 |
| 200102 vetro | Kg 58.730 |
| 200108 rifiuti biodegradabili di cucine e mense | Kg 71.550 |

FRAZIONI MERCEOLOGICHE DELLA RACCOLTA DIFFERENZIATA

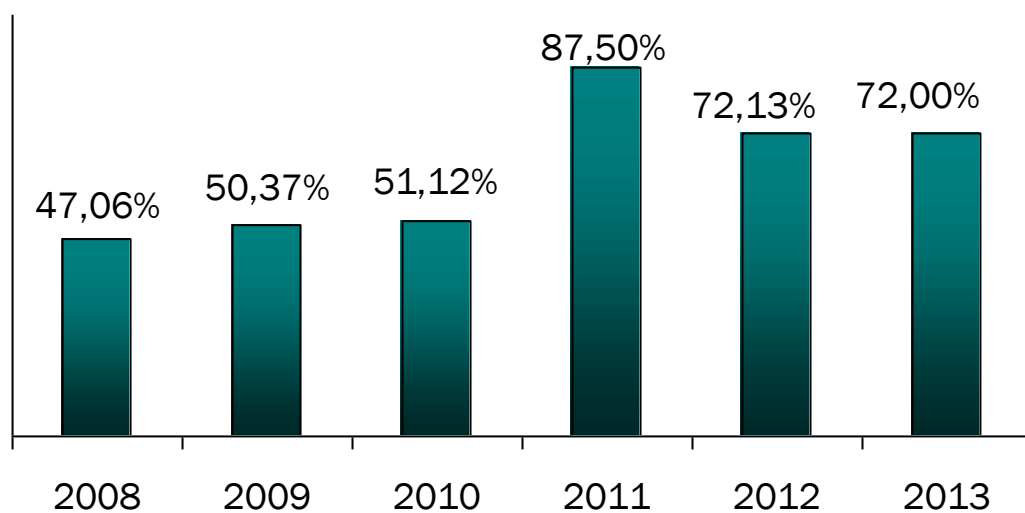
| | |
|---|-----------|
| 200110 abbigliamento | Kg 2.800 |
| 200132 medicinali | Kg 60 |
| 200134 batterie ed accumulatori | Kg 70 |
| 200301 rifiuti urbani non differenziati | Kg 53.400 |
| 200307 rifiuti ingombranti | Kg 20.360 |

Limite in kg sui codici 170107 e 170904
DGR 384/2012

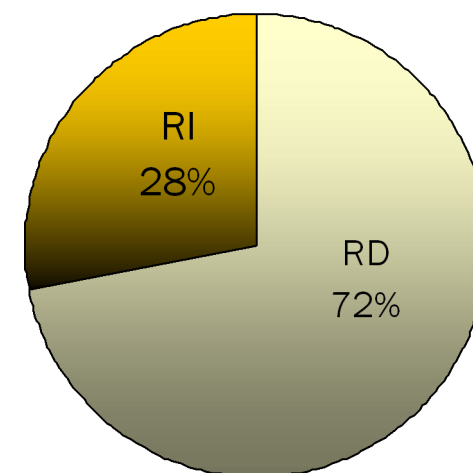
Kg 19.710

Limite in kg sui codici 160103
DGR 384/2012

Kg 9.855



Andamento della % RD





Comune di

CASTEL SAN GIORGIO

abitanti 13.555

| Rifiuti differenziati | Rifiuti indifferenziati | Totale rifiuti ai fini del calcolo della % RD | % RD | Eccedenze dei CER 160103 170107 170904 | Totale RSU raccolti sul territorio comunale | Produzione pro-capite annua |
|-----------------------|-------------------------|---|-------|---|---|-----------------------------|
| Kg 3.021.434 | Kg 2.358.210 | Kg 5.379.644 | 56,16 | — | Kg 5.379.644 | Kg 396,87 |

FRAZIONI MERCEOLOGICHE DELLA RACCOLTA DIFFERENZIATA

| | |
|---|------------|
| 150101 imballaggi in carta e cartone | Kg 38.710 |
| 150106 imballaggi in materiali misti | Kg 218.155 |
| 150106 scarto su imballaggi in materiali misti (31,95%) | Kg 102.405 |
| 150107 imballaggi in vetro | Kg 25.620 |
| 160103 pneumatici fuori uso | Kg 10.290 |
| 170107 miscugli o scorie di cemento, mattoni, mattonelle e ceramiche 170904 rifiuti misti dell'attività di costruzione e demolizione | Kg 115.060 |
| 200101 carta e cartone | Kg 228.560 |

FRAZIONI MERCEOLOGICHE DELLA RACCOLTA DIFFERENZIATA

| | |
|---|--------------|
| 200102 vetro | Kg 262.560 |
| 200108 rifiuti biodegradabili di cucine e mense | Kg 1.545.740 |
| 200110 abbigliamento | Kg 35.530 |
| 200111 prodotti tessili | Kg 1.940 |
| 200125 oli e grassi commestibili | Kg 7.000 |
| 200132 medicinali | Kg 780 |
| 200133* batterie ed accumulatori di cui alle voci 160601,160602 e 160603 nonché batterie ed accumulatori non suddivisi contenenti tali batterie | Kg 140 |

FRAZIONI MERCEOLOGICHE DELLA RACCOLTA DIFFERENZIATA

| | |
|--|--------------|
| 200134 batterie ed accumulatori | Kg 100 |
| 200138 legno | Kg 32.100 |
| 200139 metallo | Kg 1.780 |
| 200201 rifiuti biodegradabili | Kg 348.029 |
| 200203 altri rifiuti non biodegradabili | Kg 4.615 |
| 200301 rifiuti urbani non differenziati | Kg 2.158.220 |
| 200303 residui della pulizia stradale | Kg 88.150 |
| 200307 rifiuti ingombranti | Kg 154.160 |

Limite in kg sui codici 170107 e 170904
DGR 384/2012

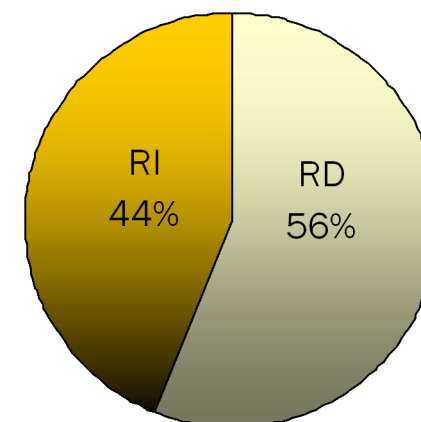
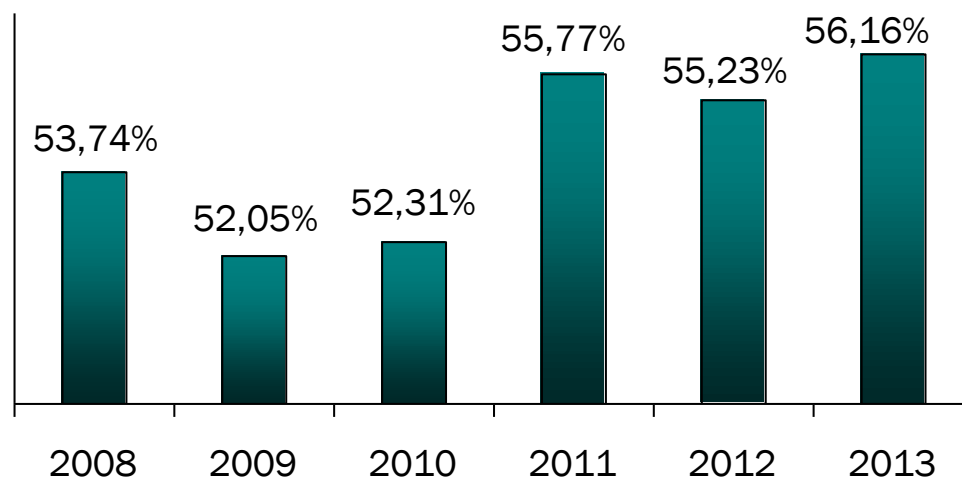
Kg 135.550

Limite in kg sui codici 160103
DGR 384/2012


Kg 67.775

Altri CER esclusi dal calcolo della percentuale RD

Kg 27.000



Andamento della % RD



Comune di

CASTEL SAN LORENZO

abitanti 2.565

| Rifiuti differenziati | Rifiuti indifferenziati | Totale rifiuti ai fini del calcolo della % RD | % RD | Eccedenze dei CER 160103 170107 170904 | Totale RSU raccolti sul territorio comunale | Produzione pro-capite annua |
|-----------------------|-------------------------|---|-------|---|---|-----------------------------|
| Kg 420.395 | Kg 169.509 | Kg 589.904 | 71,27 | — | Kg 589.904 | Kg 229,98 |

FRAZIONI MERCEOLOGICHE DELLA RACCOLTA DIFFERENZIATA

| | |
|--|------------|
| 150101 imballaggi in carta e cartone | Kg 43.230 |
| 150106 imballaggi in materiali misti | Kg 39.965 |
| 150106 scarto su imballaggi in materiali misti (46,00%) | Kg 34.045 |
| 160216 componenti rimossi da apparecchiature fuori uso | Kg 20 |
| 200102 vetro | Kg 75.020 |
| 200108 rifiuti biodegradabili di cucine e mense | Kg 233.000 |

FRAZIONI MERCEOLOGICHE DELLA RACCOLTA DIFFERENZIATA

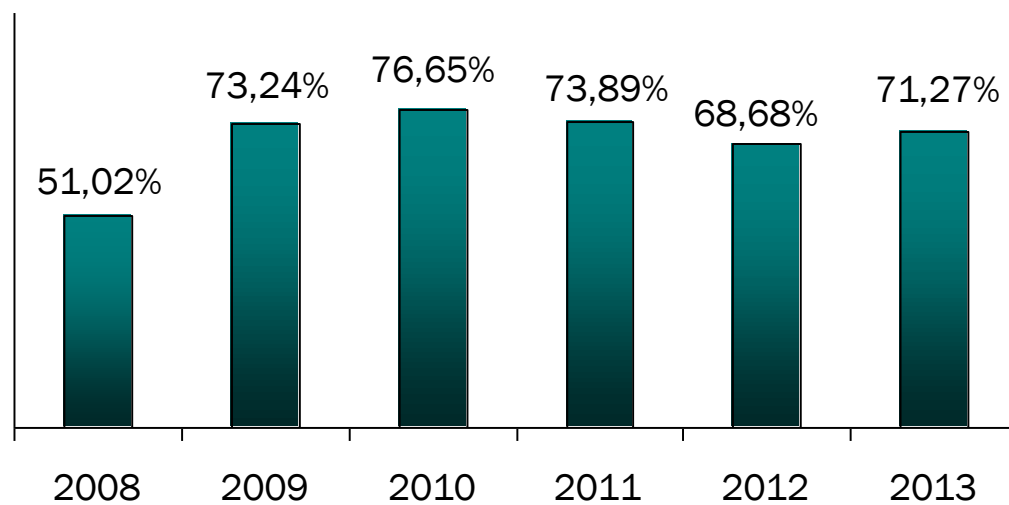
| | |
|---|------------|
| 200136 apparecchiature elettriche ed elettroniche fuori uso | Kg 3.740 |
| 200301 rifiuti urbani non differenziati | Kg 135.464 |
| 200307 rifiuti ingombranti | Kg 25.420 |

Limite in kg sui codici 170107 e 170904
DGR 384/2012

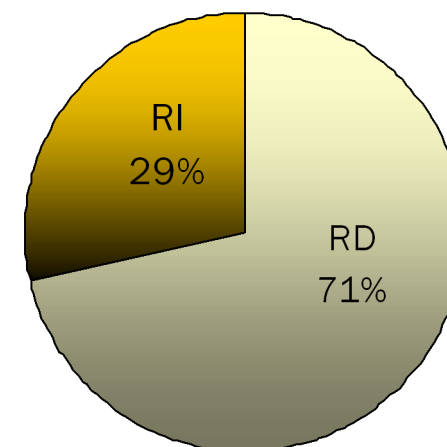
Kg 25.650

Limite in kg sui codici 160103
DGR 384/2012

Kg 12.825



Andamento della % RD





Comune di

CASTELCIVITA

abitanti 1.790

| Rifiuti differenziati | Rifiuti indifferenziati | Totale rifiuti ai fini del calcolo della % RD | % RD | Eccedenze dei CER 160103 170107 170904 | Totale RSU raccolti sul territorio comunale | Produzione pro-capite annua |
|-----------------------|-------------------------|---|-------|---|---|-----------------------------|
| Kg 199.232 | Kg 273.518 | Kg 472.750 | 42,14 | — | Kg 472.750 | Kg 264,11 |

FRAZIONI MERCEOLOGICHE DELLA RACCOLTA DIFFERENZIATA

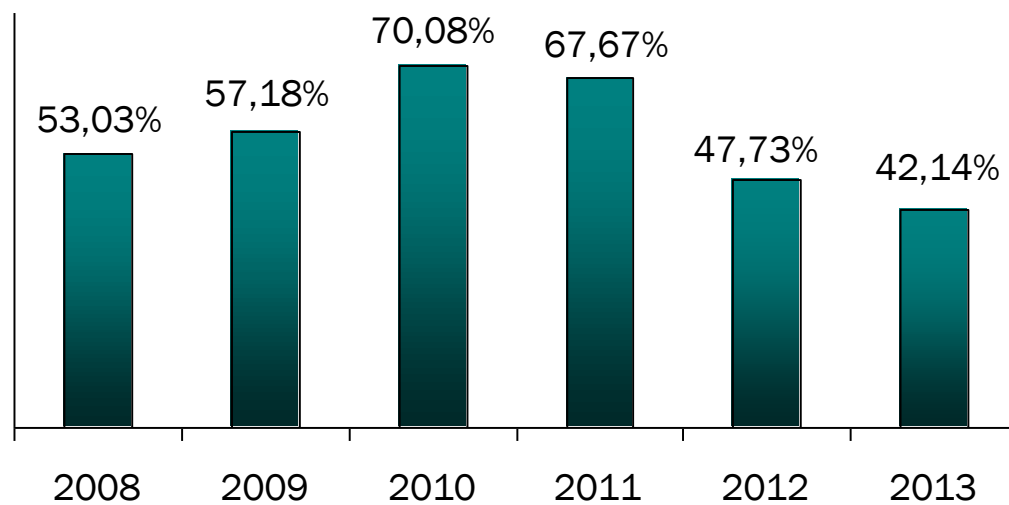
| | |
|--|------------|
| 150106 imballaggi in materiali misti | Kg 45.182 |
| 150106 scarto su imballaggi in materiali misti (19,00%) | Kg 10.598 |
| 200102 vetro | Kg 54.530 |
| 200108 rifiuti biodegradabili di cucine e mense | Kg 99.520 |
| 200301 rifiuti urbani non differenziati | Kg 262.920 |

Limite in kg sui codici 170107 e 170904
DGR 384/2012

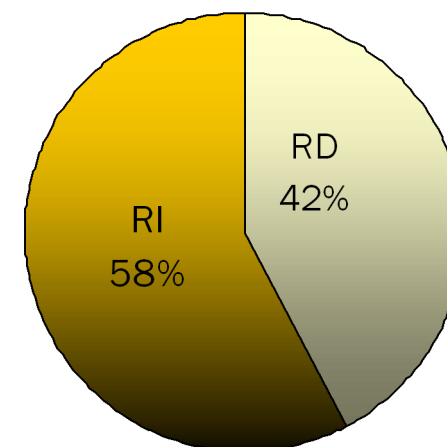
Kg 17.900

Limite in kg sui codici 160103
DGR 384/2012

Kg 8.950



Andamento della % RD





Comune di

CASTELLABATE

abitanti 8.370

| Rifiuti differenziati | Rifiuti indifferenziati | Totale rifiuti ai fini del calcolo della % RD | % RD | Eccedenze dei CER 160103 170107 170904 | Totale RSU raccolti sul territorio comunale | Produzione pro-capite annua |
|-----------------------|-------------------------|---|-------|---|---|-----------------------------|
| Kg 3.190.676 | Kg 2.772.160 | Kg 5.962.836 | 53,51 | — | Kg 5.962.836 | Kg 712,41 |

FRAZIONI MERCEOLOGICHE DELLA RACCOLTA DIFFERENZIATA

| | |
|--|--------------|
| 150101 imballaggi in carta e cartone | Kg 25.150 |
| 150102 imballaggi in plastica | Kg 4.490 |
| 150106 imballaggi in materiali misti | Kg 469.850 |
| 150106 scarto su imballaggi in materiali misti (28,00%) | Kg 182.720 |
| 200101 carta e cartone | Kg 215.726 |
| 200102 vetro | Kg 435.640 |
| 200108 rifiuti biodegradabili di cucine e mense | Kg 1.551.720 |

FRAZIONI MERCEOLOGICHE DELLA RACCOLTA DIFFERENZIATA

| | |
|---|--------------|
| 200111 prodotti tessili | Kg 24.000 |
| 200123* apparecchiature fuori uso contenenti clorofluorocarburi | Kg 19.190 |
| 200125 oli e grassi commestibili | Kg 2.800 |
| 200135* apparecchiature elettriche ed elettroniche fuori uso contenenti componenti pericolosi, diverse da 200121 e 200123 | Kg 14.670 |
| 200301 rifiuti urbani non differenziati | Kg 2.589.440 |
| 200307 rifiuti ingombranti | Kg 427.440 |

Limite in kg sui codici 170107 e 170904
DGR 384/2012

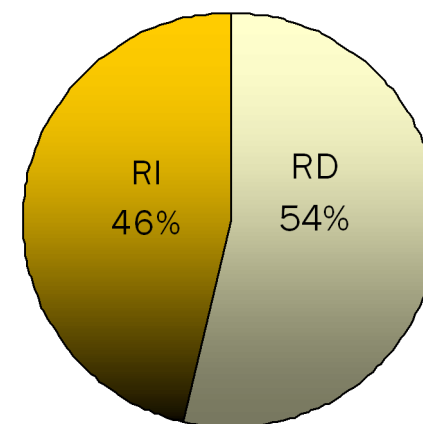
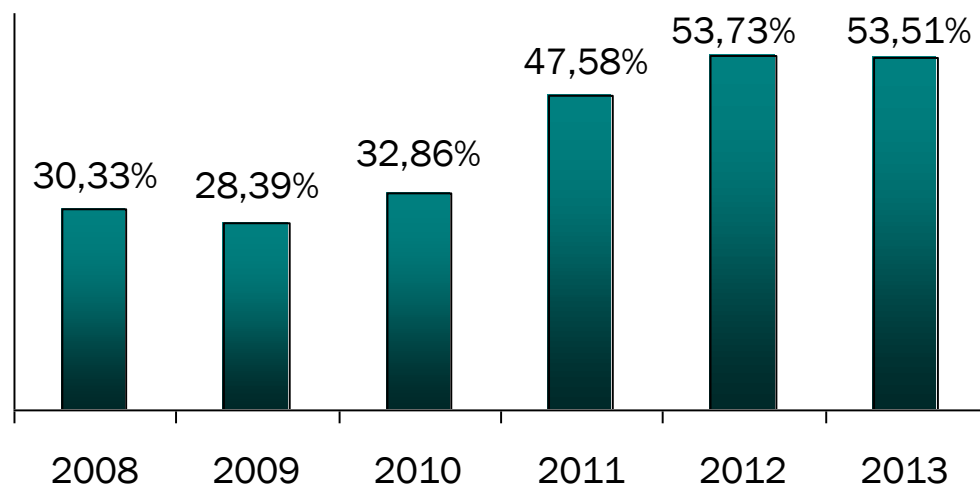
Kg 83.700

Limite in kg sui codici 160103
DGR 384/2012

Kg 41.850

Altri CER esclusi dal calcolo della percentuale RD

Kg 479.500



Andamento della % RD



Comune di

CASTELNUOVO CILENTO

abitanti 2.648

| Rifiuti differenziati | Rifiuti indifferenziati | Totale rifiuti ai fini del calcolo della % RD | % RD | Eccedenze dei CER 160103 170107 170904 | Totale RSU raccolti sul territorio comunale | Produzione pro-capite annua |
|-----------------------|-------------------------|---|-------|---|---|-----------------------------|
| Kg 488.520 | Kg 462.570 | Kg 951.090 | 51,36 | — | Kg 951.090 | Kg 359,17 |

FRAZIONI MERCEOLOGICHE DELLA RACCOLTA DIFFERENZIATA

| | |
|--|-----------|
| 150101 imballaggi in carta e cartone | Kg 57.510 |
| 150102 imballaggi in plastica | Kg 100 |
| 150106 imballaggi in materiali misti | Kg 25.920 |
| 150106 scarto su imballaggi in materiali misti (25,96%) | Kg 9.090 |
| 160103 pneumatici fuori uso | Kg 4.240 |
| 200101 carta e cartone | Kg 18.750 |
| 200102 vetro | Kg 88.530 |

FRAZIONI MERCEOLOGICHE DELLA RACCOLTA DIFFERENZIATA

| | |
|---|------------|
| 200108 rifiuti biodegradabili di cucine e mense | Kg 215.360 |
| 200110 abbigliamento | Kg 3.750 |
| 200138 legno | Kg 3.140 |
| 200139 plastica | Kg 1.200 |
| 200140 metallo | Kg 3.400 |
| 200301 rifiuti urbani non differenziati | Kg 453.480 |
| 200307 rifiuti ingombranti | Kg 66.620 |

Limite in kg sui codici 170107 e 170904
DGR 384/2012

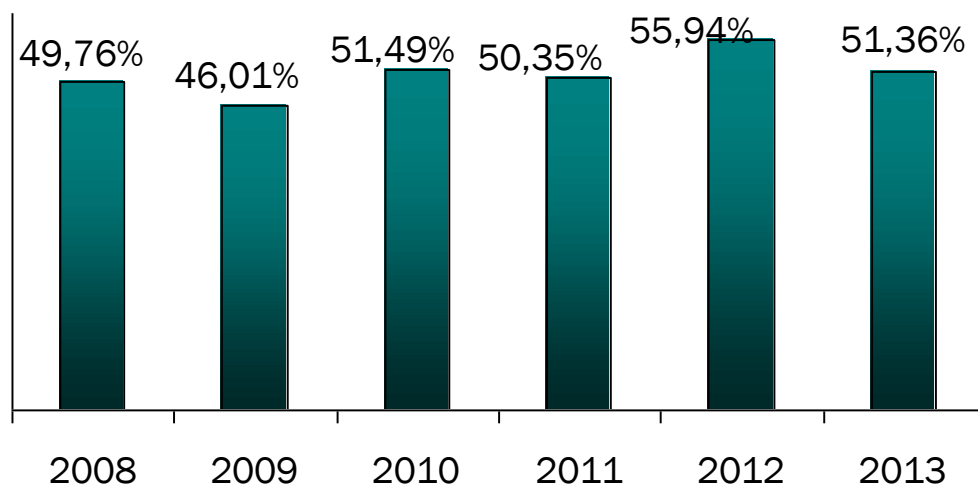
Kg 26.480

Limite in kg sui codici 160103
DGR 384/2012

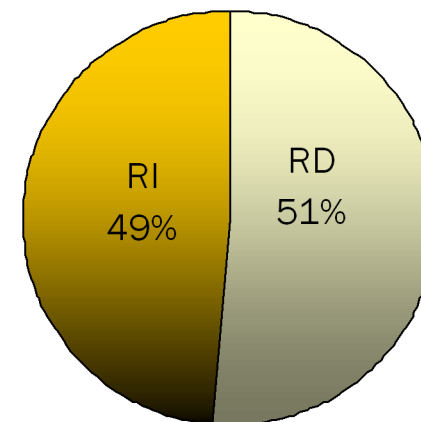
Kg 13.240

Altri CER esclusi dal calcolo della percentuale RD

Kg 10.000



Andamento della % RD





Comune di

CASTELNUOVO DI CONZA

abitanti 622

| Rifiuti differenziati | Rifiuti indifferenziati | Totale rifiuti ai fini del calcolo della % RD | % RD | Eccedenze dei CER 160103 170107 170904 | Totale RSU raccolti sul territorio comunale | Produzione pro-capite annua |
|-----------------------|-------------------------|---|-------|---|---|-----------------------------|
| Kg 93.406 | Kg 53.384 | Kg 146.790 | 63,63 | — | Kg 146.790 | Kg 236,00 |

FRAZIONI MERCEOLOGICHE DELLA RACCOLTA DIFFERENZIATA

| | |
|---|-----------|
| 150106 imballaggi in materiali misti | Kg 20.736 |
| 150106 scarto su imballaggi in materiali misti (19,00%) | Kg 4.864 |
| 200101 carta e cartone | Kg 2.760 |
| 200102 vetro | Kg 36.900 |
| 200108 rifiuti biodegradabili di cucine e mense | Kg 26.290 |
| 200121* tubi fluorescenti ed altri rifiuti contenenti mercurio | Kg 240 |

FRAZIONI MERCEOLOGICHE DELLA RACCOLTA DIFFERENZIATA

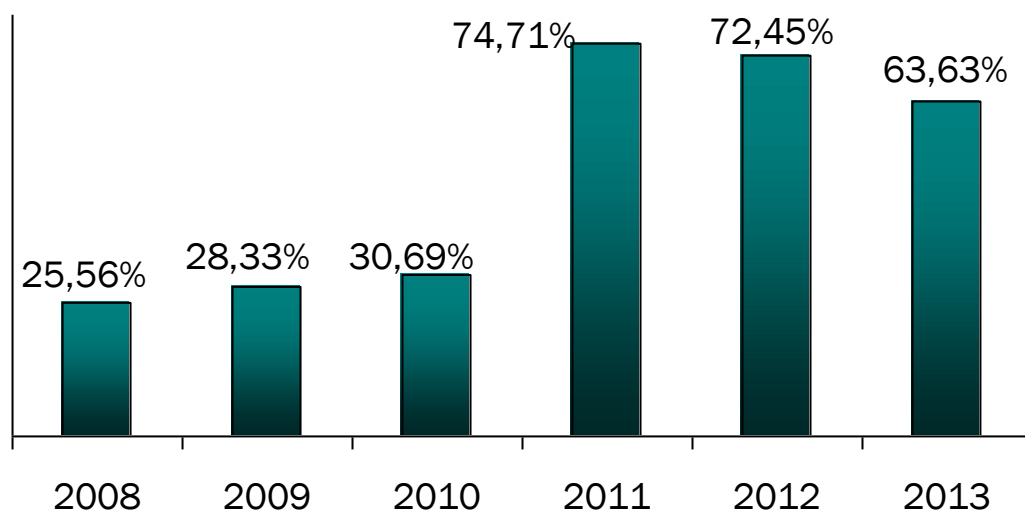
| | |
|---|-----------|
| 200123* apparecchiature fuori uso contenenti clorofluorocarburi | Kg 1.520 |
| 200125 oli e grassi commestibili | Kg 80 |
| 200138 legno | Kg 4.880 |
| 200301 rifiuti urbani non differenziati | Kg 48.520 |

Limite in kg sui codici 170107 e 170904
DGR 384/2012

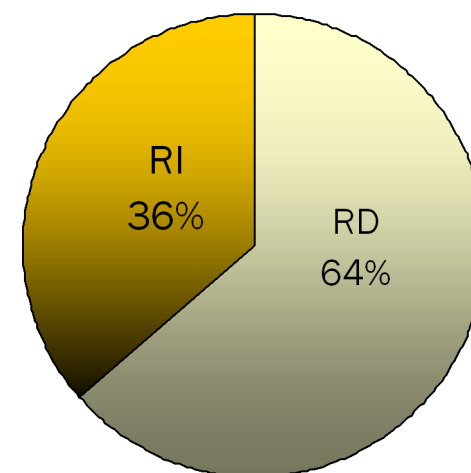
Kg 6.220

Limite in kg sui codici 160103
DGR 384/2012

Kg 3.110



Andamento della % RD





Comune di

CASTIGLIONE DEL GENOVESI

abitanti 1.388

| Rifiuti differenziati | Rifiuti indifferenziati | Totale rifiuti ai fini del calcolo della % RD | % RD | Eccedenze dei CER 160103 170107 170904 | Totale RSU raccolti sul territorio comunale | Produzione pro-capite annua |
|-----------------------|-------------------------|---|-------|---|---|-----------------------------|
| Kg 257.300 | Kg 116.780 | Kg 374.080 | 68,78 | — | Kg 374.080 | Kg 269,51 |

FRAZIONI MERCEOLOGICHE DELLA RACCOLTA DIFFERENZIATA

| | |
|--|------------|
| 150101 imballaggi in carta e cartone | Kg 560 |
| 150106 imballaggi in materiali misti | Kg 26.660 |
| 150106 scarto su imballaggi in materiali misti (46,00%) | Kg 22.710 |
| 200102 vetro | Kg 54.060 |
| 200108 rifiuti biodegradabili di cucine e mense | Kg 169.860 |
| 200301 rifiuti urbani non differenziati | Kg 93.860 |

FRAZIONI MERCEOLOGICHE DELLA RACCOLTA DIFFERENZIATA

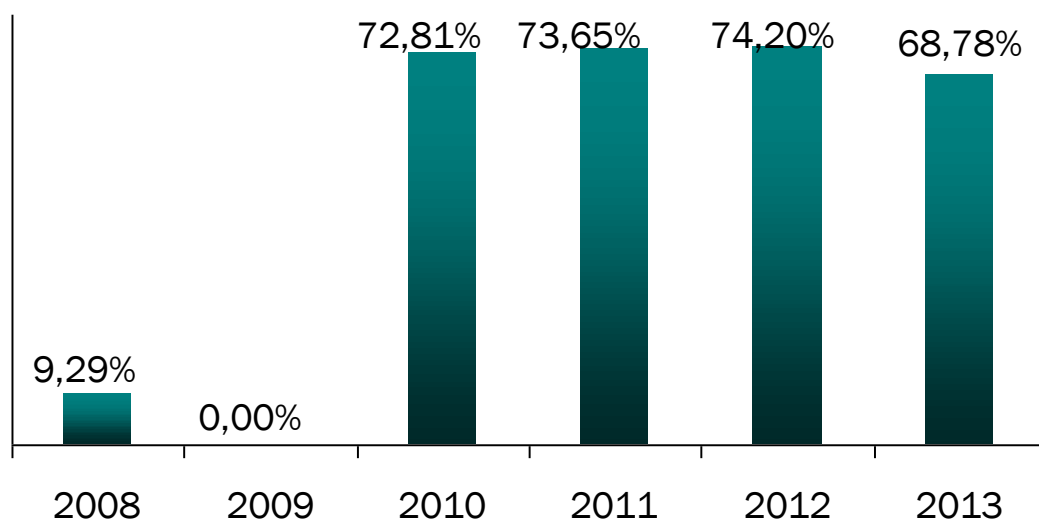
| | |
|--|----------|
| 200303 residui della pulizia stradale | Kg 390 |
| 200303 scarto su residui della pulizia stradale (35,00%) | Kg 210 |
| 200307 rifiuti ingombranti | Kg 5.770 |

Limite in kg sui codici 170107 e 170904
DGR 384/2012

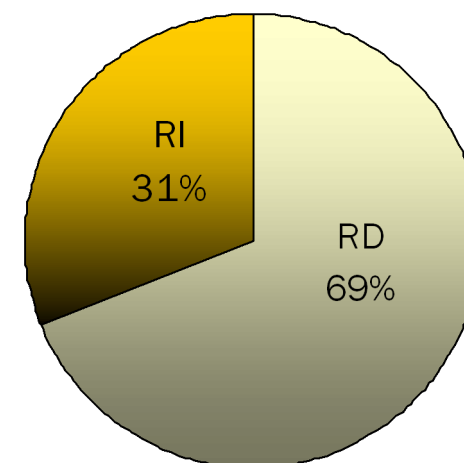
Kg 13.880

Limite in kg sui codici 160103
DGR 384/2012

Kg 6.940



Andamento della % RD





Comune di

CAVA DE' TIRRENI

abitanti 53.578

| Rifiuti differenziati | Rifiuti indifferenziati | Totale rifiuti ai fini del calcolo della % RD | % RD | Eccedenze dei CER 160103 170107 170904 | Totale RSU raccolti sul territorio comunale | Produzione pro-capite annua |
|-----------------------|-------------------------|---|-------|---|---|-----------------------------|
| Kg 15.434.361 | Kg 7.954.005 | Kg 23.388.366 | 65,99 | — | Kg 23.388.366 | Kg 436,53 |

FRAZIONI MERCEOLOGICHE DELLA RACCOLTA DIFFERENZIATA

| | |
|--|------------|
| 130208* altri oli per motori, ingranaggi e lubrificazione | Kg 30.190 |
| 150101 imballaggi in carta e cartone | Kg 714.760 |
| 150106 imballaggi in materiali misti | Kg 754.645 |
| 150106 scarto su imballaggi in materiali misti (31,02%) | Kg 339.435 |
| 160103 pneumatici fuori uso | Kg 35.670 |
| 160216 componenti rimossi da apparecchiature fuori uso | Kg 740 |

FRAZIONI MERCEOLOGICHE DELLA RACCOLTA DIFFERENZIATA

| | |
|---|--------------|
| 160601* batterie al piombo | Kg 1.560 |
| 170107 miscugli o scorie di cemento, mattoni, mattonelle e ceramiche 170904 rifiuti misti dell'attività di costruzione e demolizione | Kg 67.920 |
| 200101 carta e cartone | Kg 1.013.250 |
| 200102 vetro | Kg 1.461.830 |
| 200108 rifiuti biodegradabili di cucine e mense | Kg 9.696.436 |
| 200110 abbigliamento | Kg 224.420 |
| 200121* tubi fluorescenti ed altri rifiuti contenenti mercurio | Kg 580 |

FRAZIONI MERCEOLOGICHE DELLA RACCOLTA DIFFERENZIATA

| | |
|--|-----------|
| 200123* apparecchiature fuori uso contenenti clorofluorocarburi | Kg 19.680 |
| 200125 oli e grassi commestibili | Kg 9.470 |
| 200127* vernici inchiostri, adesivi e resine contenenti sostanze pericolose | Kg 5.240 |
| 200132 medicinali | Kg 4.540 |
| 200133* batterie ed accumulatori di cui alle voci 160601,160602 e 160603 nonché batterie ed accumulatori non suddivisi contenenti tali batterie | Kg 960 |
| 200135* apparecchiature elettriche ed elettroniche fuori uso contenenti componenti pericolosi, diverse da 200121 e 200123 | Kg 47.000 |

FRAZIONI MERCEOLOGICHE DELLA RACCOLTA DIFFERENZIATA

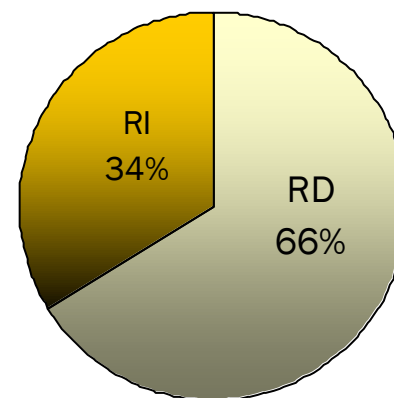
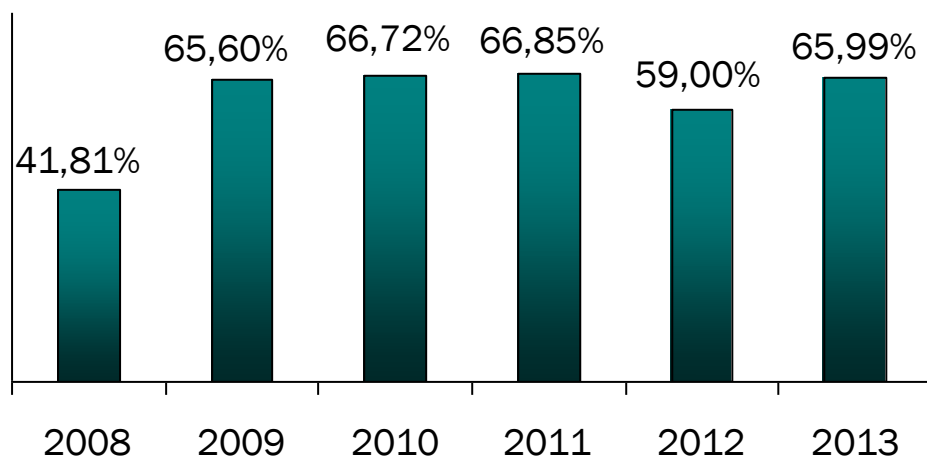
| | |
|--|--------------|
| 200136 apparecchiature elettriche ed elettroniche fuori uso | Kg 21.380 |
| 200138 legno | Kg 370.440 |
| 200140 metallo | Kg 209.560 |
| 200201 rifiuti biodegradabili | Kg 324.210 |
| 200203 altri rifiuti non biodegradabili | Kg 16.360 |
| 200301 rifiuti urbani non differenziati | Kg 7.066.890 |

FRAZIONI MERCEOLOGICHE DELLA RACCOLTA DIFFERENZIATA

200303 scarto su residui della pulizia stradale (100,00%) Kg 522.240

200307 rifiuti ingombranti Kg 428.960

| | |
|---|------------|
| Limite in kg sui codici 170107 e 170904 DGR 384/2012 | Kg 535.780 |
| Limite in kg sui codici 160103 DGR 384/2012 | Kg 267.890 |
| Altri CER esclusi dal calcolo della percentuale RD | Kg 525.960 |



Andamento della % RD



Comune di

CELLE DI BULGHERIA

abitanti 1.964

| Rifiuti differenziati | Rifiuti indifferenziati | Totale rifiuti ai fini del calcolo della % RD | % RD | Eccedenze dei CER 160103 170107 170904 | Totale RSU raccolti sul territorio comunale | Produzione pro-capite annua |
|-----------------------|-------------------------|---|-------|---|---|-----------------------------|
| Kg 270.188 | Kg 200.458 | Kg 470.646 | 57,41 | — | Kg 470.646 | Kg 239,64 |

FRAZIONI MERCEOLOGICHE DELLA RACCOLTA DIFFERENZIATA

| | |
|--|-----------|
| 150101 imballaggi in carta e cartone | Kg 8.490 |
| 150102 imballaggi in plastica | Kg 35 |
| 150104 imballaggi metallici | Kg 46 |
| 150106 imballaggi in materiali misti | Kg 30.447 |
| 150106 scarto su imballaggi in materiali misti (39,03%) | Kg 19.493 |
| 160103 pneumatici fuori uso | Kg 750 |

FRAZIONI MERCEOLOGICHE DELLA RACCOLTA DIFFERENZIATA

| | |
|---|-----------|
| 170107 miscugli o scorie di cemento, mattoni, mattonelle e ceramiche 170904 rifiuti misti dell'attività di costruzione e demolizione | Kg 6.160 |
| 200101 carta e cartone | Kg 29.670 |
| 200102 vetro | Kg 61.510 |
| 200108 rifiuti biodegradabili di cucine e mense | Kg 90.300 |
| 200110 abbigliamento | Kg 2.450 |
| 200123* apparecchiature fuori uso contenenti clorofluorocarburi | Kg 2.380 |

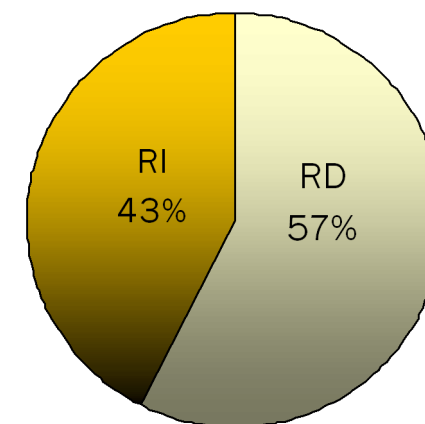
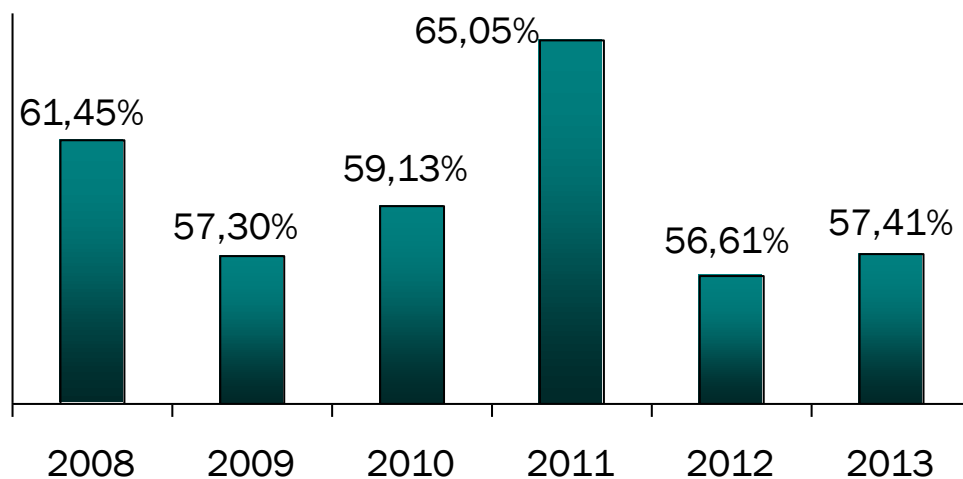
FRAZIONI MERCEOLOGICHE DELLA RACCOLTA DIFFERENZIATA

| | |
|--|----------|
| 200133* batterie ed accumulatori di cui alle voci 160601,160602 e 160603 nonché batterie ed accumulatori non suddivisi contenenti tali batterie | Kg 75 |
| 200135* apparecchiature elettriche ed elettroniche fuori uso contenenti componenti pericolosi, diverse da 200121 e 200123 | Kg 5.060 |
| 200136 apparecchiature elettriche ed elettroniche fuori uso | Kg 46 |
| 200138 legno | Kg 60 |
| 200139 plastica | Kg 60 |
| 200140 metallo | Kg 230 |

FRAZIONI MERCEOLOGICHE DELLA RACCOLTA DIFFERENZIATA

| | |
|---|------------|
| 200201 rifiuti biodegradabili | Kg 6 |
| 200301 rifiuti urbani non differenziati | Kg 180.590 |
| 200307 rifiuti ingombranti | Kg 32.788 |

| | |
|---|-----------|
| Limite in kg sui codici 170107 e 170904 DGR 384/2012 | Kg 19.640 |
| Limite in kg sui codici 160103 DGR 384/2012 | Kg 9.820 |
| Altri CER esclusi dal calcolo della percentuale RD | Kg 31.090 |



Andamento della % RD



Comune di
CENTOLA
abitanti 5.146

| Rifiuti differenziati | Rifiuti indifferenziati | Totale rifiuti ai fini del calcolo della % RD | % RD | Eccedenze dei CER 160103 170107 170904 | Totale RSU raccolti sul territorio comunale | Produzione pro-capite annua |
|-----------------------|-------------------------|---|-------|---|---|-----------------------------|
| Kg 1.266.672 | Kg 1.806.838 | Kg 3.073.510 | 41,21 | — | Kg 3.073.510 | Kg 597,27 |

FRAZIONI MERCEOLOGICHE DELLA RACCOLTA DIFFERENZIATA

| | |
|--|------------|
| 150101 imballaggi in carta e cartone | Kg 104.820 |
| 150102 imballaggi in plastica | Kg 32.900 |
| 150106 imballaggi in materiali misti | Kg 130.652 |
| 150106 scarto su imballaggi in materiali misti (36,80%) | Kg 76.078 |
| 200101 carta e cartone | Kg 79.970 |
| 200102 vetro | Kg 240.600 |
| 200108 rifiuti biodegradabili di cucine e mense | Kg 400.790 |

FRAZIONI MERCEOLOGICHE DELLA RACCOLTA DIFFERENZIATA

| | |
|---|--------------|
| 200121 tubi fluorescenti ed altri rifiuti contenenti mercurio | Kg 240 |
| 200123* apparecchiature fuori uso contenenti clorofluorocarburi | Kg 20.840 |
| 200135* apparecchiature elettriche ed elettroniche fuori uso contenenti componenti pericolosi, diverse da 200121 e 200123 | Kg 16.280 |
| 200136 apparecchiature elettriche ed elettroniche fuori uso | Kg 1.000 |
| 200301 rifiuti urbani non differenziati | Kg 1.724.730 |
| 200307 rifiuti ingombranti | Kg 244.610 |

Limite in kg sui codici 170107 e 170904
DGR 384/2012

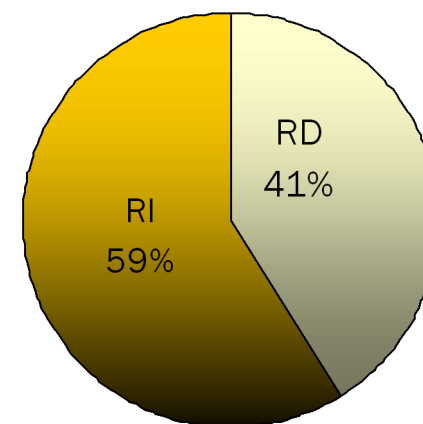
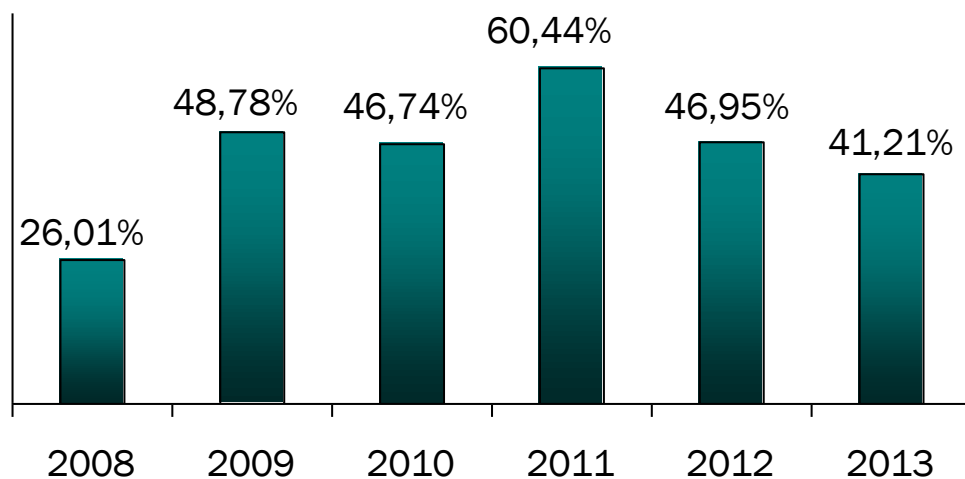
Kg 51.460

Limite in kg sui codici 160103
DGR 384/2012

Kg 25.730

Altri CER esclusi dal calcolo della percentuale RD

Kg 41.000



Andamento della % RD



Comune di
CERASO
abitanti 2.492

| Rifiuti differenziati | Rifiuti indifferenziati | Totale rifiuti ai fini del calcolo della % RD | % RD | Eccedenze dei CER 160103 170107 170904 | Totale RSU raccolti sul territorio comunale | Produzione pro-capite annua |
|-----------------------|-------------------------|---|-------|---|---|-----------------------------|
| Kg 323.096 | Kg 257.074 | Kg 580.170 | 55,69 | — | Kg 580.170 | Kg 232,81 |

FRAZIONI MERCEOLOGICHE DELLA RACCOLTA DIFFERENZIATA

| | |
|---|------------|
| 150106 imballaggi in materiali misti | Kg 54.116 |
| 150106 scarto su imballaggi in materiali misti (30,65%) | Kg 23.914 |
| 200101 carta e cartone | Kg 30.420 |
| 200102 vetro | Kg 79.270 |
| 200108 rifiuti biodegradabili di cucine e mense | Kg 141.140 |
| 200123* apparecchiature fuori uso contenenti clorofluorocarburi | Kg 1.770 |

FRAZIONI MERCEOLOGICHE DELLA RACCOLTA DIFFERENZIATA

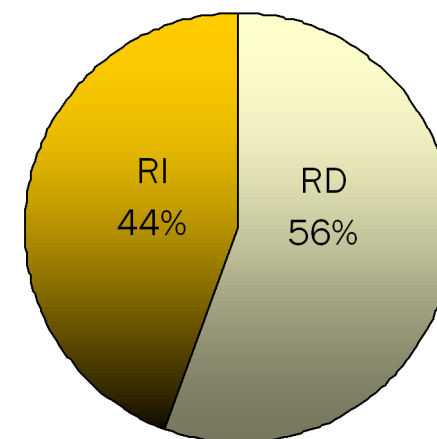
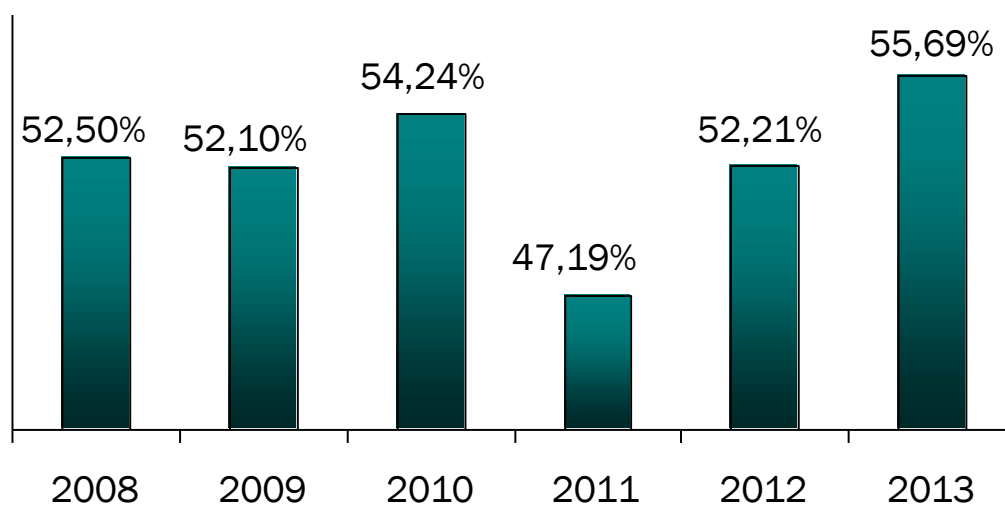
| | |
|--|------------|
| 200135* apparecchiature elettriche ed elettroniche fuori uso contenenti componenti pericolosi, diverse da 200121 e 200123 | Kg 1.740 |
| 200301 rifiuti urbani non differenziati | Kg 233.160 |
| 200307 rifiuti ingombranti | Kg 14.640 |

Limite in kg sui codici 170107 e 170904
DGR 384/2012

Kg 24.920

Limite in kg sui codici 160103
DGR 384/2012

Kg 12.460



Andamento della % RD



Comune di
CETARA
abitanti 2.238

| Rifiuti differenziati | Rifiuti indifferenziati | Totale rifiuti ai fini del calcolo della % RD | % RD | Eccedenze dei CER 160103 170107 170904 | Totale RSU raccolti sul territorio comunale | Produzione pro-capite annua |
|-----------------------|-------------------------|---|-------|---|---|-----------------------------|
| Kg 573.147 | Kg 511.559 | Kg 1.084.706 | 52,84 | — | Kg 1.804.706 | Kg 484,68 |

FRAZIONI MERCEOLOGICHE DELLA RACCOLTA DIFFERENZIATA

| | |
|--|------------|
| 080318 toner per stampa esauriti | Kg 10 |
| 130208* altri oli per motori, ingranaggi e lubrificazione | Kg 1.200 |
| 150106 imballaggi in materiali misti | Kg 32.061 |
| 150106 scarto su imballaggi in materiali misti (23,92%) | Kg 10.079 |
| 200101 carta e cartone | Kg 52.240 |
| 200102 vetro | Kg 85.540 |
| 200108 rifiuti biodegradabili di cucine e mense | Kg 359.680 |

FRAZIONI MERCEOLOGICHE DELLA RACCOLTA DIFFERENZIATA

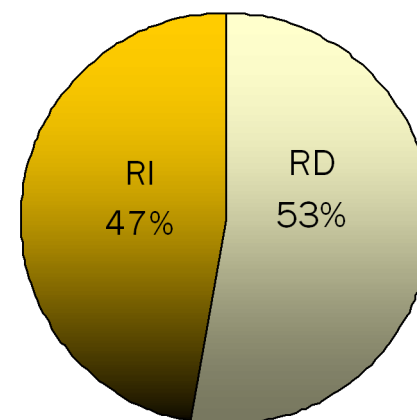
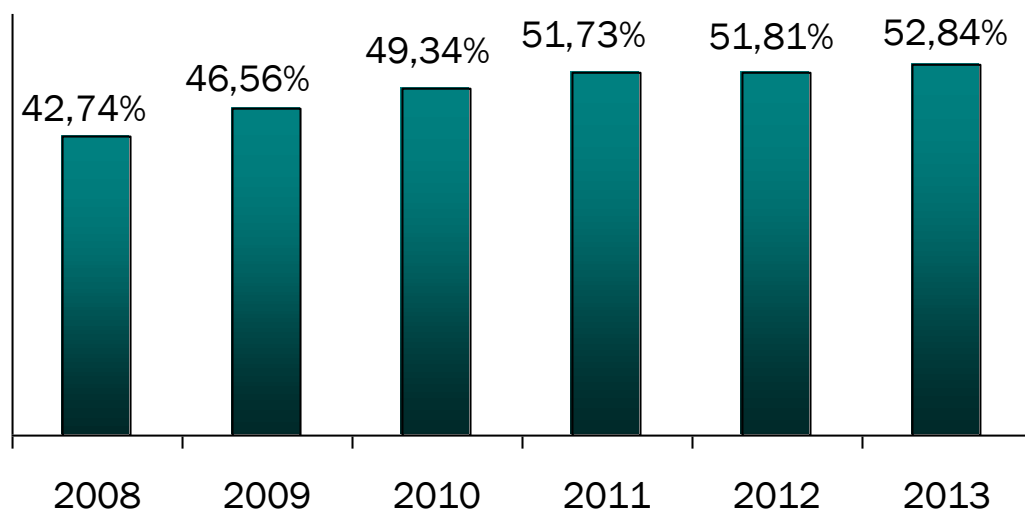
| | |
|---|------------|
| 200125 oli e grassi commestibili | Kg 315 |
| 200301 rifiuti urbani non differenziati | Kg 500.420 |
| 200307 rifiuti ingombranti | Kg 43.161 |

Limite in kg sui codici 170107 e 170904
DGR 384/2012

Kg 22.380

Limite in kg sui codici 160103
DGR 384/2012

Kg 11.190



Andamento della % RD



Comune di
CICERALE
abitanti 1.229

| Rifiuti differenziati | Rifiuti indifferenziati | Totale rifiuti ai fini del calcolo della % RD | % RD | Eccedenze dei CER 160103 170107 170904 | Totale RSU raccolti sul territorio comunale | Produzione pro-capite annua |
|-----------------------|-------------------------|---|-------|---|---|-----------------------------|
| Kg 281.083 | Kg 182.077 | Kg 463.160 | 60,69 | — | Kg 463.160 | Kg 376,85 |

FRAZIONI MERCEOLOGICHE DELLA RACCOLTA DIFFERENZIATA

| | |
|--|-----------|
| 150101 imballaggi in carta e cartone | Kg 51.590 |
| 150102 imballaggi in plastica | Kg 14.140 |
| 150106 imballaggi in materiali misti | Kg 42.983 |
| 150106 scarto su imballaggi in materiali misti (28,66%) | Kg 17.267 |
| 200101 carta e cartone | Kg 2.450 |
| 200102 vetro | Kg 49.730 |
| 200108 rifiuti biodegradabili di cucine e mense | Kg 76.620 |

FRAZIONI MERCEOLOGICHE DELLA RACCOLTA DIFFERENZIATA

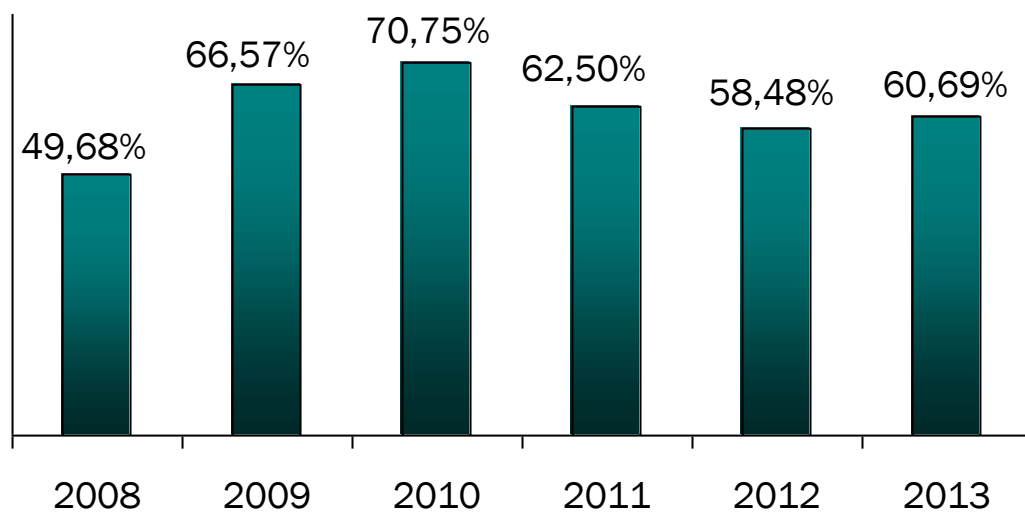
| | |
|---|------------|
| 200110 abbigliamento | Kg 210 |
| 200123* apparecchiature fuori uso contenenti clorofluorocarburi | Kg 4.780 |
| 200125 oli e grassi commestibili | Kg 150 |
| 200135* apparecchiature elettriche ed elettroniche fuori uso contenenti componenti pericolosi, diverse da 200121 e 200123 | Kg 3.680 |
| 200136 apparecchiature elettriche ed elettroniche fuori uso | Kg 860 |
| 200301 rifiuti urbani non differenziati | Kg 164.810 |
| 200307 rifiuti ingombranti | Kg 33.890 |

Limite in kg sui codici 170107 e 170904
DGR 384/2012

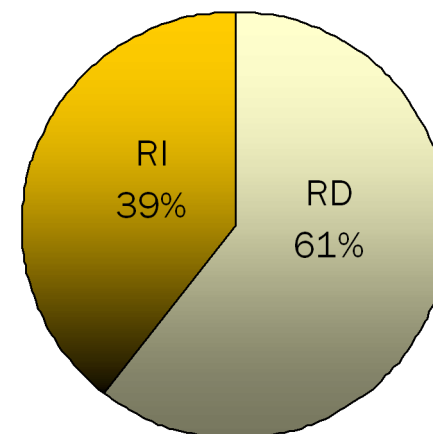
Kg 12.290

Limite in kg sui codici 160103
DGR 384/2012

Kg 6.145



Andamento della % RD





Comune di
COLLIANO
abitanti 3.729

| Rifiuti differenziati | Rifiuti indifferenziati | Totale rifiuti ai fini del calcolo della % RD | % RD | Eccedenze dei CER 160103 170107 170904 | Totale RSU raccolti sul territorio comunale | Produzione pro-capite annua |
|-----------------------|-------------------------|---|-------|---|---|-----------------------------|
| Kg 447.832 | Kg 451.691 | Kg 899.523 | 49,79 | — | Kg 899.523 | Kg 241,22 |

FRAZIONI MERCEOLOGICHE DELLA RACCOLTA DIFFERENZIATA

| | |
|--|------------|
| 150101 imballaggi in carta e cartone | Kg 46.440 |
| 150106 imballaggi in materiali misti | Kg 73.532 |
| 150106 scarto su imballaggi in materiali misti (19,00%) | Kg 17.248 |
| 160103 pneumatici fuori uso | Kg 8.440 |
| 200102 vetro | Kg 111.800 |
| 200108 rifiuti biodegradabili di cucine e mense | Kg 185.640 |
| 200110 abbigliamento | Kg 4.240 |
| 200123* apparecchiature fuori uso contenenti clorofluorocarburi | Kg 3.000 |

FRAZIONI MERCEOLOGICHE DELLA RACCOLTA DIFFERENZIATA

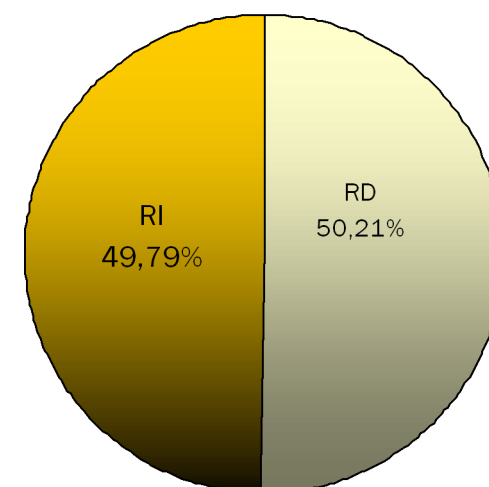
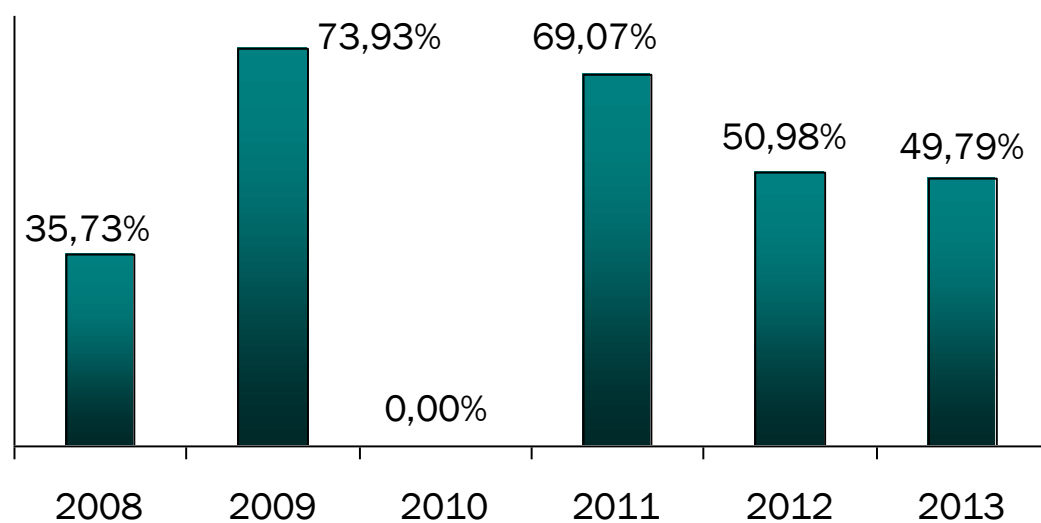
| | |
|---|------------|
| 200125 oli e grassi commestibili | Kg 400 |
| 200132 medicinali | Kg 153 |
| 200134 batterie ed accumulatori | Kg 50 |
| 200135* apparecchiature elettriche ed elettroniche fuori uso contenenti componenti pericolosi, diverse da 200121 e 200123 | Kg 2.380 |
| 200136 apparecchiature elettriche ed elettroniche fuori uso | Kg 600 |
| 200301 rifiuti urbani non differenziati | Kg 434.240 |
| 200307 rifiuti ingombranti | Kg 11.360 |

Limite in kg sui codici 170107 e 170904
DGR 384/2012

Kg 37.290

Limite in kg sui codici 160103
DGR 384/2012

Kg 18.645



Andamento della % RD



Comune di

CONCA DEI MARINI

abitanti 724

| Rifiuti differenziati | Rifiuti indifferenziati | Totale rifiuti ai fini del calcolo della % RD | % RD | Eccedenze dei CER 160103 170107 170904 | Totale RSU raccolti sul territorio comunale | Produzione pro-capite annua |
|-----------------------|-------------------------|---|-------|---|---|-----------------------------|
| Kg 274.861 | Kg 96.823 | Kg 371.684 | 73,95 | — | Kg 363.655 | Kg 502,29 |

FRAZIONI MERCEOLOGICHE DELLA RACCOLTA DIFFERENZIATA

| | |
|--|------------|
| 150101 imballaggi in carta e cartone | Kg 24.070 |
| 150106 imballaggi in materiali misti | Kg 16.337 |
| 150106 scarto su imballaggi in materiali misti (36,87%) | Kg 9.543 |
| 150107 imballaggi in vetro | Kg 15.500 |
| 200101 carta e cartone | Kg 19.210 |
| 200102 vetro | Kg 26.280 |
| 200108 rifiuti biodegradabili di cucine e mense | Kg 152.380 |

FRAZIONI MERCEOLOGICHE DELLA RACCOLTA DIFFERENZIATA

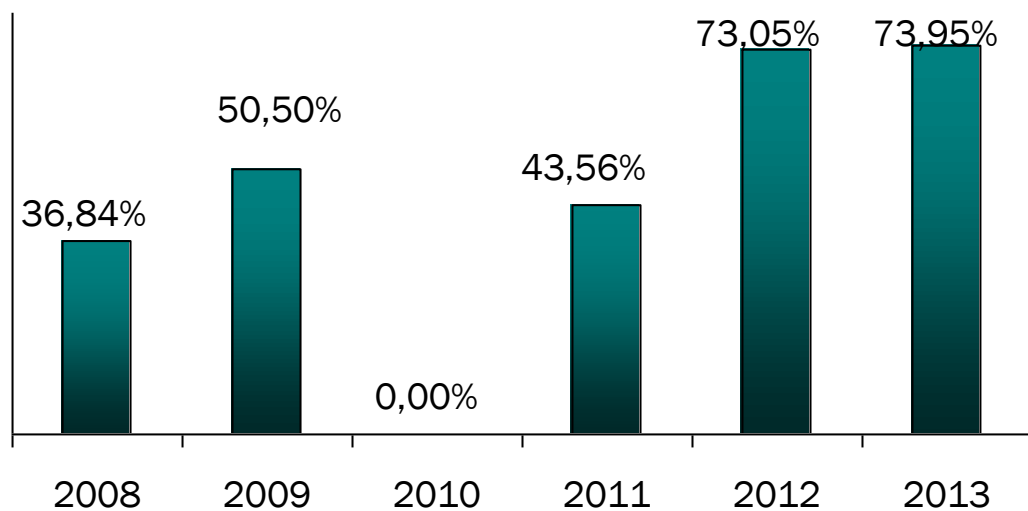
| | |
|---|-----------|
| 200108 autocompostaggio (DGR 384/2012) | Kg 8.029 |
| 200110 abbigliamento | Kg 510 |
| 200123* apparecchiature fuori uso contenenti clorofluorocarburi | Kg 360 |
| 200125 oli e grassi commestibili | Kg 25 |
| 200135* apparecchiature elettriche ed elettroniche fuori uso contenenti componenti pericolosi, diverse da 200121 e 200123 | Kg 220 |
| 200301 rifiuti urbani non differenziati | Kg 87.280 |
| 200307 rifiuti ingombranti | Kg 11.940 |

Limite in kg sui codici 170107 e 170904
DGR 384/2012

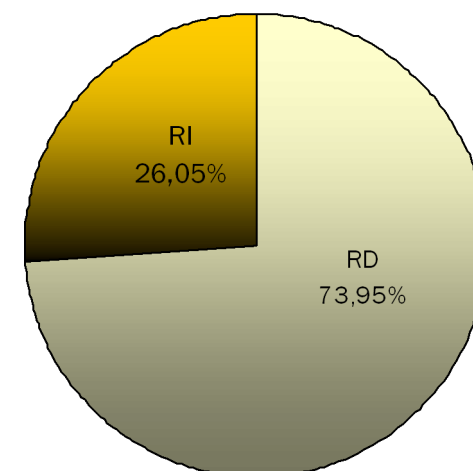
Kg 7.240

Limite in kg sui codici 160103
DGR 384/2012

Kg 3.620



Andamento della % RD





Comune di
CONTRONE
abitanti 870

| Rifiuti differenziati | Rifiuti indifferenziati | Totale rifiuti ai fini del calcolo della % RD | % RD | Eccedenze dei CER 160103 170107 170904 | Totale RSU raccolti sul territorio comunale | Produzione pro-capite annua |
|-----------------------|-------------------------|---|-------|---|---|-----------------------------|
| Kg 140.689 | Kg 67.297 | Kg 207.986 | 67,64 | — | Kg 207.986 | Kg 239,06 |

FRAZIONI MERCEOLOGICHE DELLA RACCOLTA DIFFERENZIATA

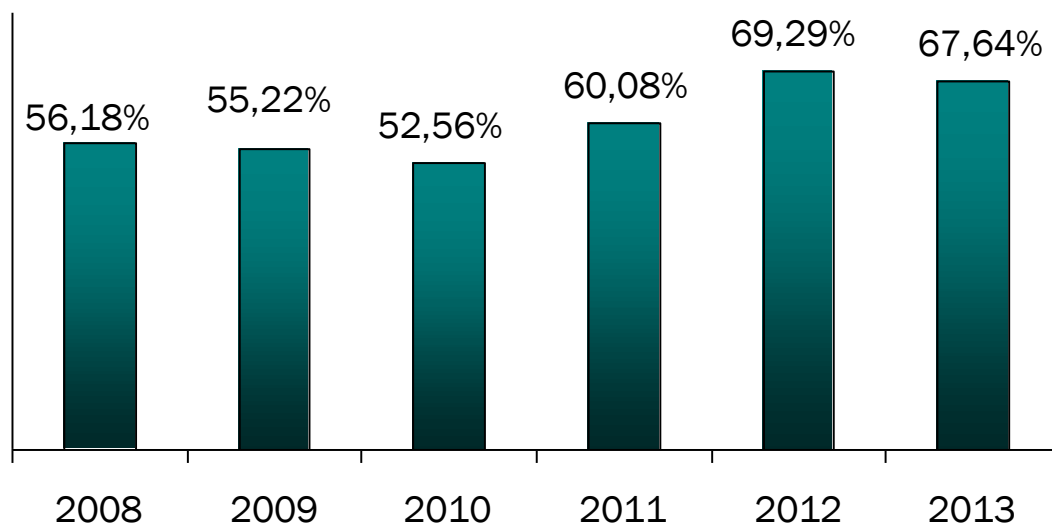
| | |
|---|-----------|
| 150106 imballaggi in materiali misti | Kg 23.829 |
| 150106 scarto su imballaggi in materiali misti (35,68%) | Kg 13.217 |
| 200102 vetro | Kg 28.320 |
| 200108 rifiuti biodegradabili di cucine e mense | Kg 79.440 |
| 200111 prodotti tessili | Kg 3.600 |
| 200123* apparecchiature fuori uso contenenti clorofluorocarburi | Kg 4.960 |
| 200301 rifiuti urbani non differenziati | Kg 51.660 |
| 200307 rifiuti ingombranti | Kg 2.960 |

Limite in kg sui codici 170107 e 170904
DGR 384/2012

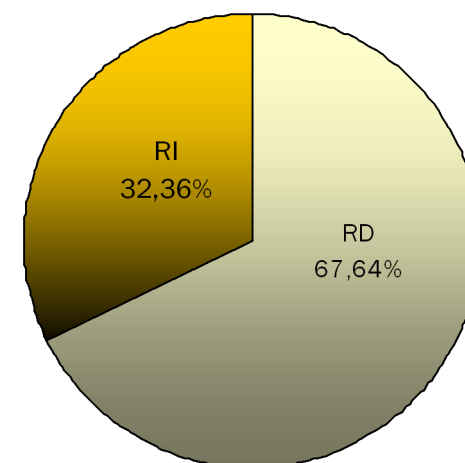
Kg 8.700

Limite in kg sui codici 160103
DGR 384/2012

Kg 4.350



Andamento della % RD





Comune di

CONTURSI TERME

abitanti 3.347

| Rifiuti differenziati | Rifiuti indifferenziati | Totale rifiuti ai fini del calcolo della % RD | % RD | Eccedenze dei CER 160103 170107 170904 | Totale RSU raccolti sul territorio comunale | Produzione pro-capite annua |
|-----------------------|-------------------------|---|-------|---|---|-----------------------------|
| Kg 591.801 | Kg 323.229 | Kg 915.030 | 64,68 | — | Kg 915.030 | Kg 273,39 |

FRAZIONI MERCEOLOGICHE DELLA RACCOLTA DIFFERENZIATA

| | |
|--|------------|
| 150101 imballaggi in carta e cartone | Kg 38.120 |
| 150106 imballaggi in materiali misti | Kg 134.411 |
| 150106 scarto su imballaggi in materiali misti (19,00%) | Kg 31.529 |
| 200101 carta e cartone | Kg 31.120 |
| 200102 vetro | Kg 122.340 |
| 200108 rifiuti biodegradabili di cucine e mense | Kg 247.700 |
| 200110 abbigliamento | Kg 1.250 |

FRAZIONI MERCEOLOGICHE DELLA RACCOLTA DIFFERENZIATA

| | |
|--|------------|
| 200123* apparecchiature fuori uso contenenti clorofluorocarburi | Kg 2.740 |
| 200125 oli e grassi commestibili | Kg 300 |
| 200135* apparecchiature elettriche ed elettroniche fuori uso contenenti componenti pericolosi, diverse da 200121 e 200123 | Kg 5.100 |
| 200136 apparecchiature elettriche ed elettroniche fuori uso | Kg 100 |
| 200301 rifiuti urbani non differenziati | Kg 291.700 |
| 200307 rifiuti ingombranti | Kg 8.620 |

Limite in kg sui codici 170107 e 170904
DGR 384/2012

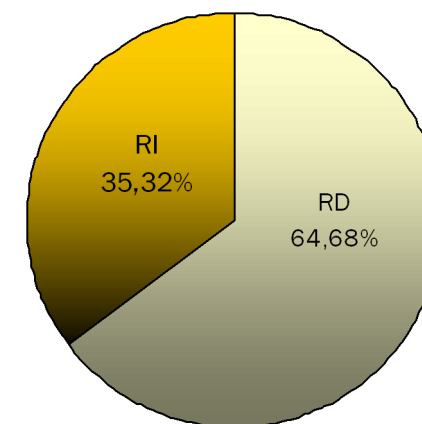
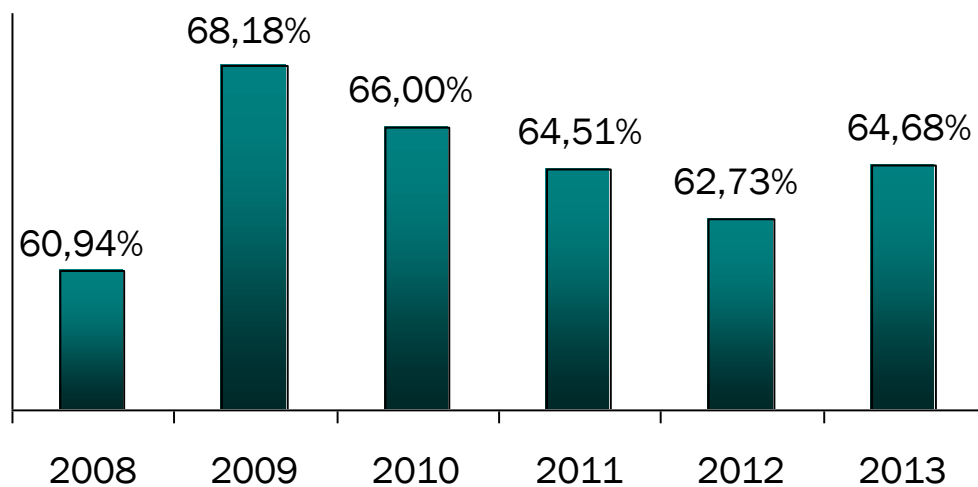
Kg 33.470

Limite in kg sui codici 160103
DGR 384/2012

Kg 16.735

Altri CER non compresi nel calcolo della % RD

Kg 24.000



Andamento della % RD



Comune di
CORBARA
abitanti 2.517

| Rifiuti differenziati | Rifiuti indifferenziati | Totale rifiuti ai fini del calcolo della % RD | % RD | Eccedenze dei CER 160103 170107 170904 | Totale RSU raccolti sul territorio comunale | Produzione pro-capite annua |
|-----------------------|-------------------------|---|-------|---|---|-----------------------------|
| Kg 543.475 | Kg 392.545 | Kg 936.020 | 58,06 | — | Kg 936.020 | Kg 371,88 |

FRAZIONI MERCEOLOGICHE DELLA RACCOLTA DIFFERENZIATA

| | |
|--|------------|
| 150101 imballaggi in carta e cartone | Kg 2.660 |
| 150106 imballaggi in materiali misti | Kg 28.535 |
| 150106 scarto su imballaggi in materiali misti (31,95%) | Kg 13.395 |
| 150107 imballaggi in vetro | Kg 4.400 |
| 200101 carta e cartone | Kg 49.790 |
| 200102 vetro | Kg 48.220 |
| 200108 rifiuti biodegradabili di cucine e mense | Kg 397.520 |

FRAZIONI MERCEOLOGICHE DELLA RACCOLTA DIFFERENZIATA

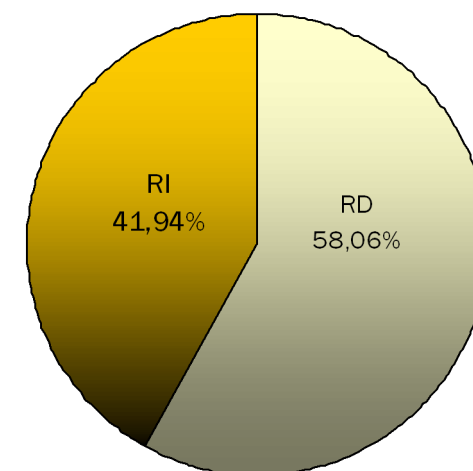
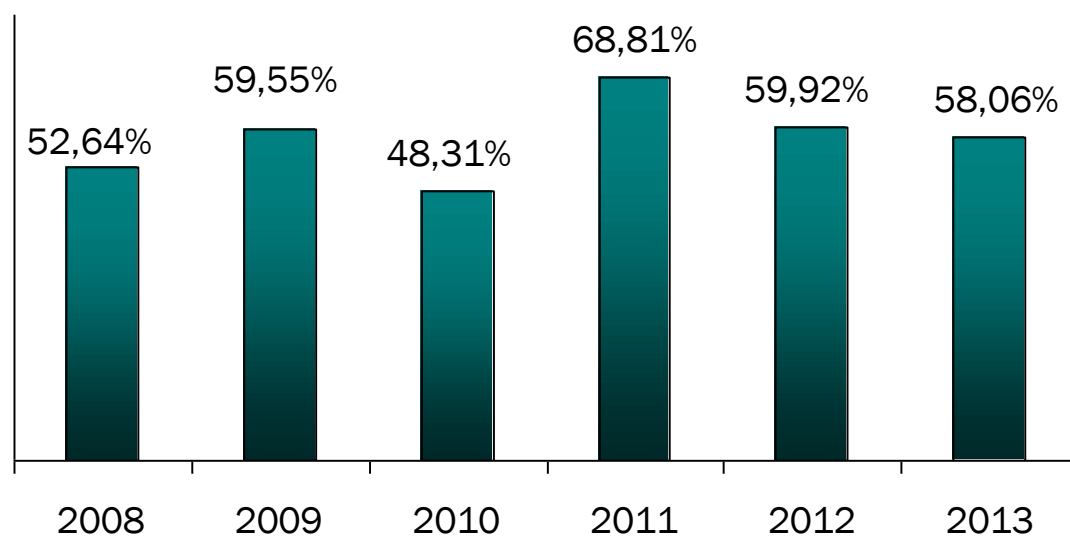
| | |
|--|------------|
| 200123* apparecchiature fuori uso contenenti clorofluorocarburi | Kg 550 |
| 200125 oli e grassi commestibili | Kg 960 |
| 200132 medicinali | Kg 180 |
| 200135* apparecchiature elettriche ed elettroniche fuori uso contenenti componenti pericolosi, diverse da 200121 e 200123 | Kg 950 |
| 200136 apparecchiature elettriche ed elettroniche fuori uso | Kg 70 |
| 200301 rifiuti urbani non differenziati | Kg 377.310 |
| 200303 scarto su residui della pulizia stradale (100%) | Kg 1.660 |
| 200307 rifiuti ingombranti | Kg 9.820 |

Limite in kg sui codici 170107 e 170904
DGR 384/2012

Kg 25.170

Limite in kg sui codici 160103
DGR 384/2012

Kg 12.585



Andamento della % RD



Comune di

CORLETO MONFORTE

abitanti 605

| Rifiuti differenziati | Rifiuti indifferenziati | Totale rifiuti ai fini del calcolo della % RD | % RD | Eccedenze dei CER 160103 170107 170904 | Totale RSU raccolti sul territorio comunale | Produzione pro-capite annua |
|-----------------------|-------------------------|---|-------|---|---|-----------------------------|
| Kg 87.937 | Kg 57.125 | Kg 145.062 | 60,62 | — | Kg 145.062 | Kg 239,77 |

FRAZIONI MERCEOLOGICHE DELLA RACCOLTA DIFFERENZIATA

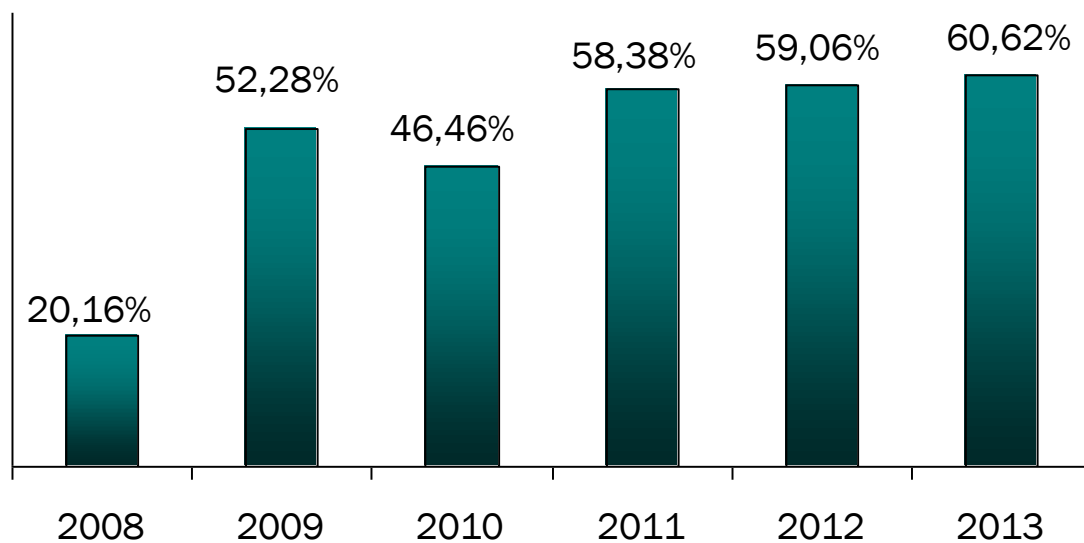
| | |
|---|-----------|
| 150106 imballaggi in materiali misti | Kg 19.298 |
| 150106 scarto su imballaggi in materiali misti (35,68%) | Kg 10.705 |
| 200102 vetro | Kg 13.549 |
| 200108 rifiuti biodegradabili di cucine e mense | Kg 49.550 |
| 200123* apparecchiature fuori uso contenenti clorofluorocarburi | Kg 500 |
| 200135* apparecchiature elettriche ed elettroniche fuori uso contenenti componenti pericolosi, diverse da 200121 e 200123 | Kg 1.980 |
| 200301 rifiuti urbani non differenziati | Kg 46.420 |
| 200307 rifiuti ingombranti | Kg 2.940 |

Limite in kg sui codici 170107 e 170904
DGR 384/2012

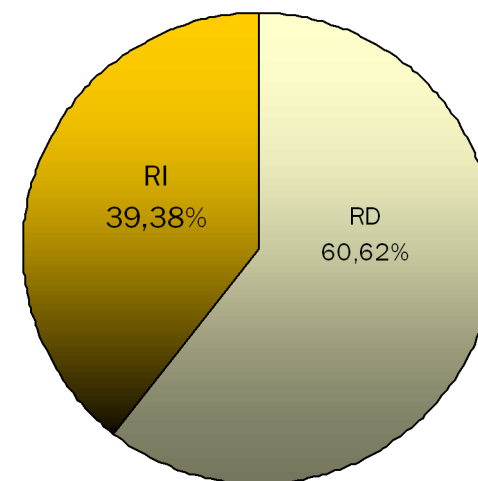
Kg 6.050


Limite in kg sui codici 160103
DGR 384/2012

Kg 3.025



Andamento della % RD





Comune di

CUCCARO VETERE

abitanti 576

| Rifiuti differenziati | Rifiuti indifferenziati | Totale rifiuti ai fini del calcolo della % RD | % RD | Eccedenze dei CER 160103 170107 170904 | Totale RSU raccolti sul territorio comunale | Produzione pro-capite annua |
|-----------------------|-------------------------|---|-------|---|---|-----------------------------|
| Kg 84.661 | Kg 24.565 | Kg 109.226 | 77,51 | — | Kg 57.670 | Kg 100,12 |

FRAZIONI MERCEOLOGICHE DELLA RACCOLTA DIFFERENZIATA

| | |
|---|-----------|
| 150106 imballaggi in materiali misti | Kg 6.645 |
| 150106 scarto su imballaggi in materiali misti (47,14%) | Kg 5.925 |
| 160103 pneumatici fuori uso | Kg 100 |
| 200101 carta e cartone | Kg 8.840 |
| 200102 vetro | Kg 13.680 |
| 200108 autocompostaggio (DGR 384/2012) | Kg 51.556 |
| 200123* apparecchiature fuori uso contenenti clorofluorocarburi | Kg 340 |

FRAZIONI MERCEOLOGICHE DELLA RACCOLTA DIFFERENZIATA

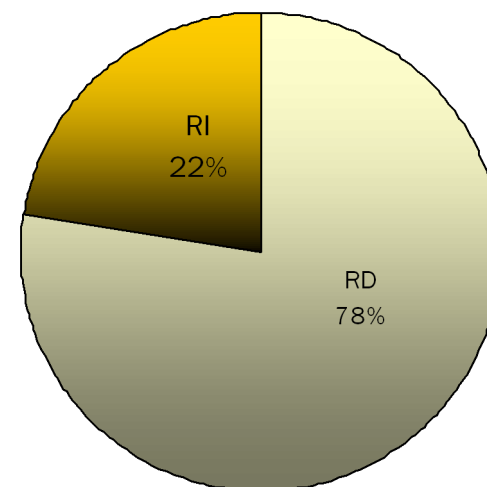
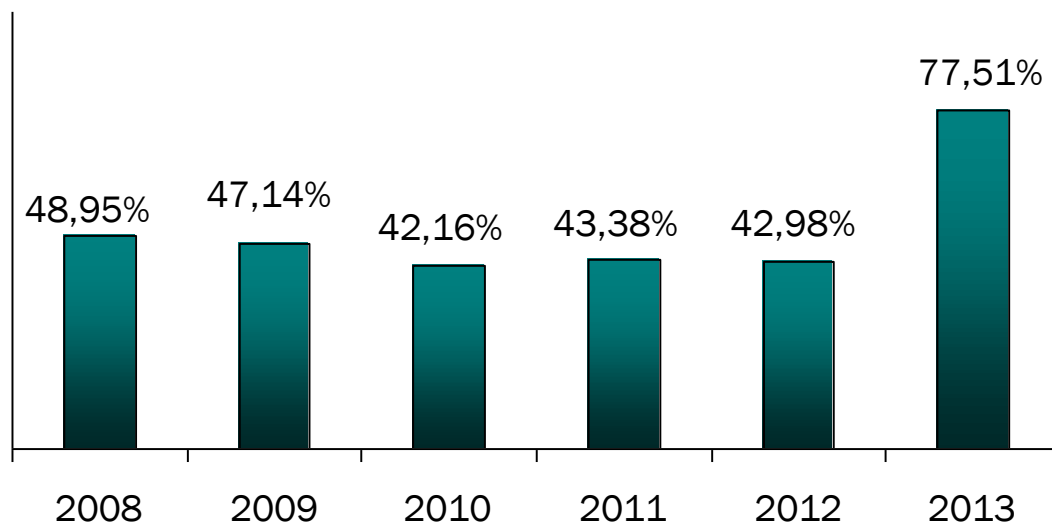
| | |
|--|-----------|
| 200125 oli e grassi commestibili | Kg 100 |
| 200135* apparecchiature elettriche ed elettroniche fuori uso contenenti componenti pericolosi, diverse da 200121 e 200123 | Kg 440 |
| 200136 apparecchiature elettriche ed elettroniche fuori uso | Kg 140 |
| 200139 plastica | Kg 280 |
| 200301 rifiuti urbani non differenziati | Kg 18.640 |
| 200307 rifiuti ingombranti | Kg 2.540 |

Limite in kg sui codici 170107 e 170904
DGR 384/2012

Kg 5.760

Limite in kg sui codici 160103
DGR 384/2012

Kg 2.880



Andamento della % RD



Comune di
EBOLI
abitanti 38.385

| Rifiuti differenziati | Rifiuti indifferenziati | Totale rifiuti ai fini del calcolo della % RD | % RD | Eccedenze dei CER 160103 170107 170904 | Totale RSU raccolti sul territorio comunale | Produzione pro-capite annua |
|-----------------------|-------------------------|---|-------|---|---|-----------------------------|
| Kg 7.693.265 | Kg 7.855.807 | Kg 15.549.072 | 49,48 | — | Kg 15.549.072 | Kg 405,08 |

FRAZIONI MERCEOLOGICHE DELLA RACCOLTA DIFFERENZIATA

| | |
|---|------------|
| 150101 imballaggi in carta e cartone | Kg 710.828 |
| 150102 imballaggi in plastica | Kg 7.440 |
| 150106 imballaggi in materiali misti | 704.862 |
| 150106 scarto su imballaggi in materiali misti (19,00%) | Kg 165.338 |
| 160103 pneumatici fuori uso | Kg 9.000 |
| 160601 batterie al piombo | Kg 270 |
| 170107 miscugli o scorie di cemento, mattoni, mattonelle e ceramiche 170904 rifiuti misti dell'attività di costruzione e demolizione | Kg 55.220 |
| 200101 carta e cartone | Kg 415.000 |

FRAZIONI MERCEOLOGICHE DELLA RACCOLTA DIFFERENZIATA

| | |
|---|--------------|
| 200102 vetro | Kg 782.620 |
| 200108 rifiuti biodegradabili di cucine e mense | Kg 3.858.780 |
| 200110 abbigliamento | Kg 88.930 |
| 200121* tubi fluorescenti ed altri rifiuti contenenti mercurio | Kg 288 |
| 200123* apparecchiature fuori uso contenenti clorofluorocarburi | Kg 29.520 |
| 200125 oli e grassi commestibili | Kg 2.960 |
| 200132 medicinali | Kg 2.460 |
| 200134 batterie ed accumulatori | Kg 1.500 |
| 200135* apparecchiature elettriche ed elettroniche fuori uso contenenti componenti pericolosi, diverse da 200121 e 200123 | Kg 34.680 |

FRAZIONI MERCEOLOGICHE DELLA RACCOLTA DIFFERENZIATA

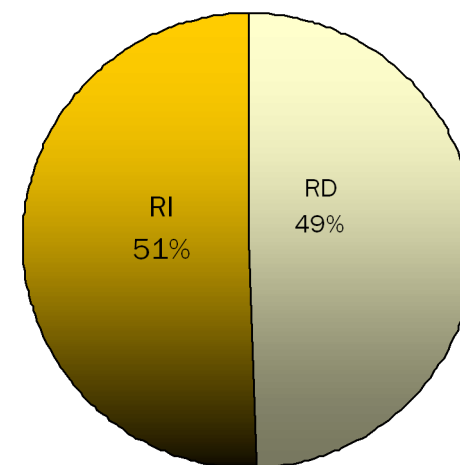
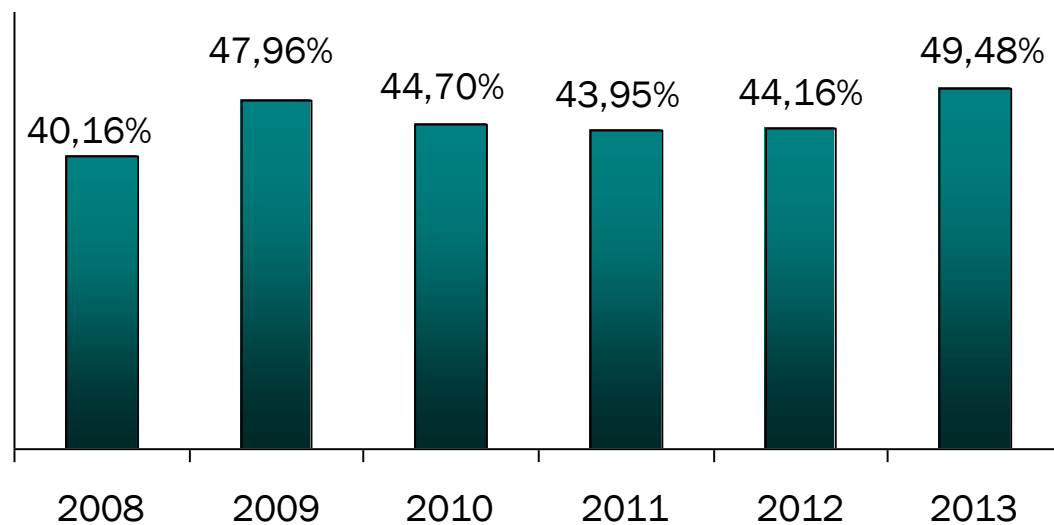
| | |
|--|--------------|
| 200136 apparecchiature elettriche ed elettroniche fuori uso | Kg 23.240 |
| 200138 legno | Kg 144.360 |
| 200140 metallo | Kg 24.420 |
| 200201 rifiuti biodegradabili | Kg 205.590 |
| 200203 altri rifiuti non biodegradabili | Kg 8.520 |
| 200301 rifiuti urbani non differenziati | Kg 7.601.246 |
| 200303 residui della pulizia stradale | Kg 390.237 |
| 200303 scarto su residui della pulizia stradale (12,25%) | Kg 50.223 |
| 200307 rifiuti ingombranti | Kg 231.540 |

Limite in kg sui codici 170107 e 170904
DGR 384/2012

Kg 383.850

Limite in kg sui codici 160103
DGR 384/2012

Kg 191.925



Andamento della % RD



Comune di
FELITTO
abitanti 1.285

| Rifiuti differenziati | Rifiuti indifferenziati | Totale rifiuti ai fini del calcolo della % RD | % RD | Eccedenze dei CER 160103 170107 170904 | Totale RSU raccolti sul territorio comunale | Produzione pro-capite annua |
|-----------------------|-------------------------|---|-------|---|---|-----------------------------|
| Kg 198.549 | Kg 101.731 | Kg 300.280 | 66,12 | — | Kg 300.280 | Kg 233,68 |

FRAZIONI MERCEOLOGICHE DELLA RACCOLTA DIFFERENZIATA

| | |
|--|-----------|
| 150106 imballaggi in materiali misti | Kg 37.989 |
| 150106 scarto su imballaggi in materiali misti (19,00%) | Kg 8.911 |
| 160103 pneumatici fuori uso | Kg 590 |
| 200101 carta e cartone | Kg 19.920 |
| 200102 vetro | Kg 44.160 |
| 200108 rifiuti biodegradabili di cucine e mense | Kg 87.060 |
| 200123* apparecchiature fuori uso contenenti clorofluorocarburi | Kg 1.540 |

FRAZIONI MERCEOLOGICHE DELLA RACCOLTA DIFFERENZIATA

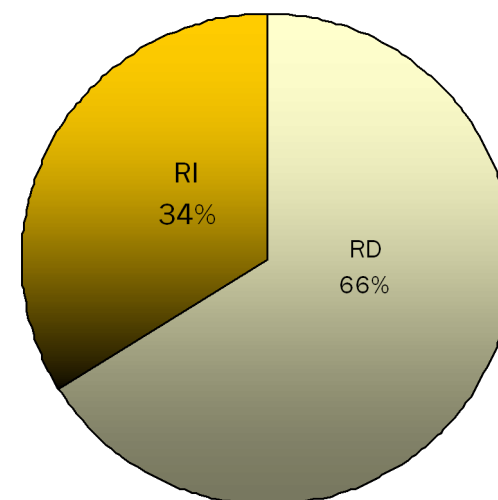
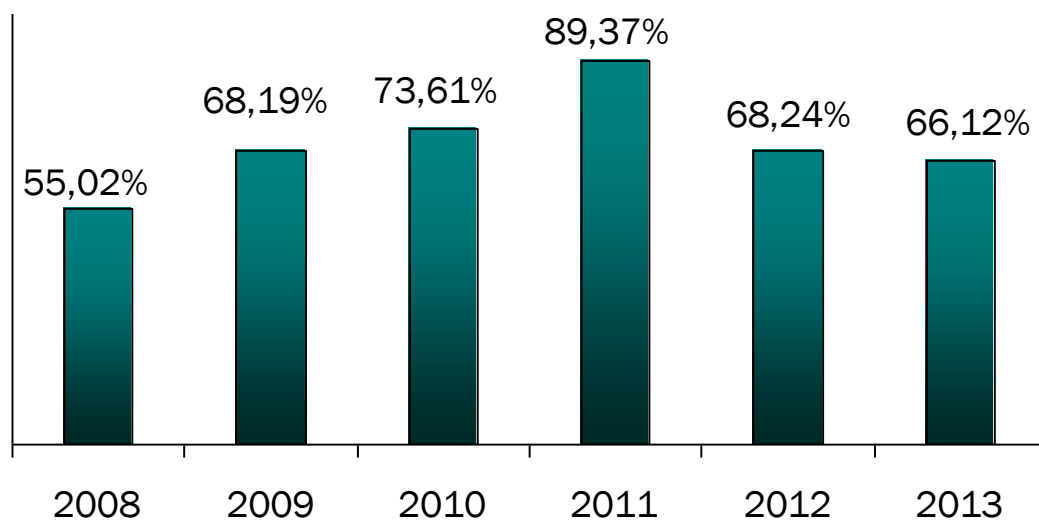
| | |
|---|-----------|
| 200135* apparecchiature elettriche ed elettroniche fuori uso contenenti componenti pericolosi, diverse da 200121 e 200123 | Kg 1.120 |
| 200136 apparecchiature elettriche ed elettroniche fuori uso | Kg 1.040 |
| 200301 rifiuti urbani non differenziati | Kg 92.820 |
| 200307 rifiuti ingombranti | Kg 5.130 |

Limite in kg sui codici 170107 e 170904
DGR 384/2012

Kg 12.850

Limite in kg sui codici 160103
DGR 384/2012

Kg 6.425



Andamento della % RD



Comune di
FISCIANO
abitanti 13.759

| Rifiuti differenziati | Rifiuti indifferenziati | Totale rifiuti ai fini del calcolo della % RD | % RD | Eccedenze dei CER 160103 170107 170904 | Totale RSU raccolti sul territorio comunale | Produzione pro-capite annua |
|-----------------------|-------------------------|---|-------|---|---|-----------------------------|
| Kg 4.360.045 | Kg 2.263.977 | Kg 6.624.022 | 65,82 | — | Kg 6.624.022 | Kg 481,43 |

FRAZIONI MERCEOLOGICHE DELLA RACCOLTA DIFFERENZIATA

| | |
|---|------------|
| 150101 imballaggi in carta e cartone | Kg 364.110 |
| 150103 imballaggi in legno | Kg 4.000 |
| 150104 imballaggi metallici | Kg 20.060 |
| 150106 imballaggi in materiali misti | Kg 218.603 |
| 150106 scarto su imballaggi in materiali misti (31,91%) | Kg 102.457 |
| 160103 pneumatici fuori uso | Kg 3.000 |
| 160216 componenti rimossi da apparecchiature fuori uso | Kg 80 |
| 170107 miscugli o scorie di cemento, mattoni, mattonelle e ceramiche 170904 rifiuti misti dell'attività di costruzione e demolizione | Kg 137.590 |

FRAZIONI MERCEOLOGICHE DELLA RACCOLTA DIFFERENZIATA

| | |
|---|--------------|
| 200101 carta e cartone | Kg 273.250 |
| 200102 vetro | Kg 444.860 |
| 200108 rifiuti biodegradabili di cucine e mense | Kg 2.271.110 |
| 200110 abbigliamento | Kg 19.260 |
| 200111 prodotti tessili | Kg 2.160 |
| 200121* tubi fluorescenti ed altri rifiuti contenenti mercurio | Kg 160 |
| 200123* apparecchiature fuori uso contenenti clorofluorocarburi | Kg 18.860 |
| 200125 oli e grassi commestibili | Kg 61.500 |

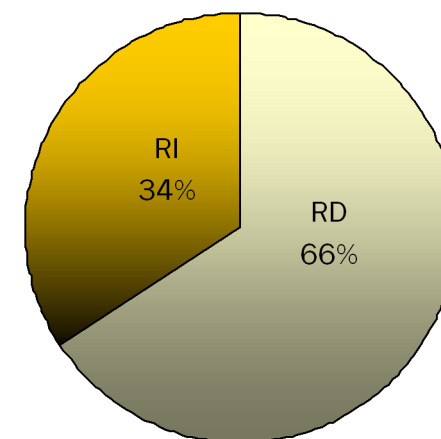
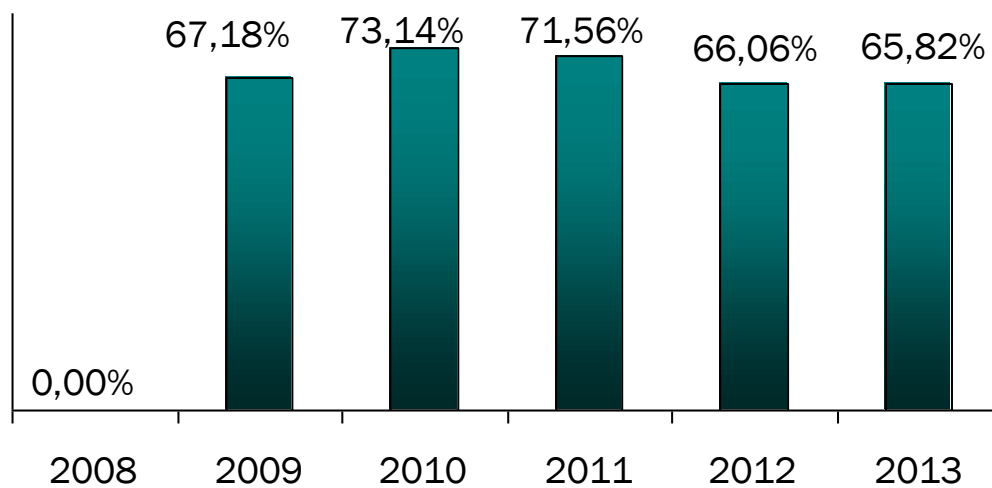
FRAZIONI MERCEOLOGICHE DELLA RACCOLTA DIFFERENZIATA

| | |
|--|------------|
| 200132 medicinali | Kg 820 |
| 200133* batterie ed accumulatori di cui alle voci 160601,160602 e 160603 nonché batterie ed accumulatori non suddivisi contenenti tali batterie | Kg 4.252 |
| 200135* apparecchiature elettriche ed elettroniche fuori uso contenenti componenti pericolosi, diverse da 200121 e 200123 | Kg 41.040 |
| 200136 apparecchiature elettriche ed elettroniche fuori uso | Kg 14.020 |
| 200138 legno | Kg 210.340 |
| 200139 plastica | Kg 56.780 |
| 200140 metallo | Kg 11.330 |

FRAZIONI MERCEOLOGICHE DELLA RACCOLTA DIFFERENZIATA

| | |
|--|--------------|
| 200201 rifiuti biodegradabili | Kg 146.280 |
| 200203 altri rifiuti non biodegradabili | Kg 1.460 |
| 200301 rifiuti urbani non differenziati | Kg 2.149.340 |
| 200303 scarto su residui della pulizia stradale (100%) | Kg 10.280 |
| 200307 rifiuti ingombranti | Kg 37.020 |

| | |
|---|------------|
| Limite in kg sui codici 170107 e 170904 DGR 384/2012 | Kg 137.590 |
| Limite in kg sui codici 160103 DGR 384/2012 | Kg 68.795 |
| Altri CER non compresi nel calcolo della % RD | Kg 26.200 |



Andamento della % RD



Comune di
FURORE
abitanti 837

| Rifiuti differenziati | Rifiuti indifferenziati | Totale rifiuti ai fini del calcolo della % RD | % RD | Eccedenze dei CER 160103 170107 170904 | Totale RSU raccolti sul territorio comunale | Produzione pro-capite annua |
|-----------------------|-------------------------|---|-------|---|---|-----------------------------|
| Kg 166.407 | Kg 107.620 | Kg 274.027 | 60,73 | — | Kg 274.027 | Kg 327,40 |

FRAZIONI MERCEOLOGICHE DELLA RACCOLTA DIFFERENZIATA

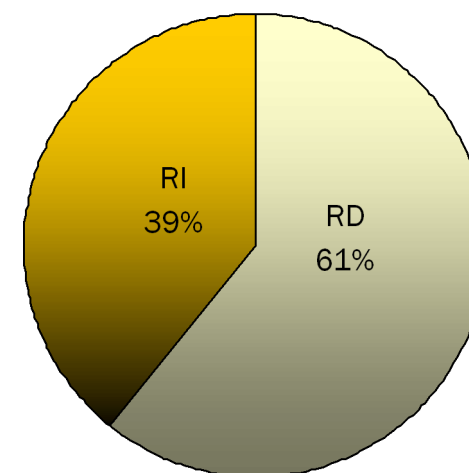
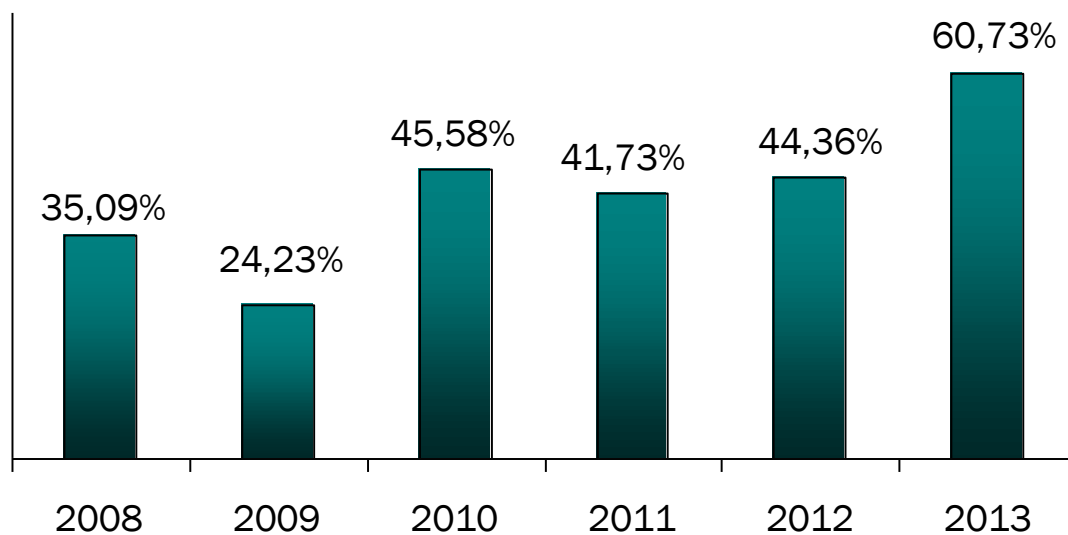
| | |
|--|------------|
| 150102 imballaggi in plastica | Kg 11.080 |
| 150107 imballaggi in vetro | Kg 28.050 |
| 200101 carta e cartone | Kg 18.300 |
| 200108 rifiuti biodegradabili di cucine e mense | Kg 84.360 |
| 200110 abbigliamento | Kg 3.470 |
| 200140 metallo | Kg 5.300 |
| 200301 rifiuti urbani non differenziati | Kg 107.620 |
| 200307 rifiuti ingombranti | Kg 15.840 |

Limite in kg sui codici 170107 e 170904
DGR 384/2012

Kg 8.370

Limite in kg sui codici 160103
DGR 384/2012

Kg 4.185



Andamento della % RD



Comune di
FUTANI
abitanti 1.214

| Rifiuti differenziati | Rifiuti indifferenziati | Totale rifiuti ai fini del calcolo della % RD | % RD | Eccedenze dei CER 160103 170107 170904 | Totale RSU raccolti sul territorio comunale | Produzione pro-capite annua |
|-----------------------|-------------------------|---|-------|---|---|-----------------------------|
| Kg 134.650 | Kg 84.370 | Kg 219.020 | 61,48 | — | Kg 219.020 | Kg 180,41 |

FRAZIONI MERCEOLOGICHE DELLA RACCOLTA DIFFERENZIATA

| | |
|---|-----------|
| 150102 imballaggi in carta e cartone | Kg 3.120 |
| 150106 imballaggi in materiali misti | Kg 22.550 |
| 150106 scarto su imballaggi in materiali misti (37,08%) | Kg 13.290 |
| 200101 carta e cartone | Kg 26.390 |
| 200102 vetro | Kg 34.310 |
| 200108 rifiuti biodegradabili di cucine e mense | Kg 31.040 |
| 200111 prodotti tessili | Kg 3.240 |

FRAZIONI MERCEOLOGICHE DELLA RACCOLTA DIFFERENZIATA

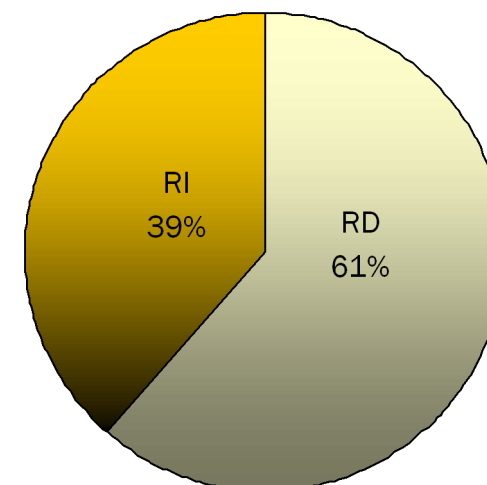
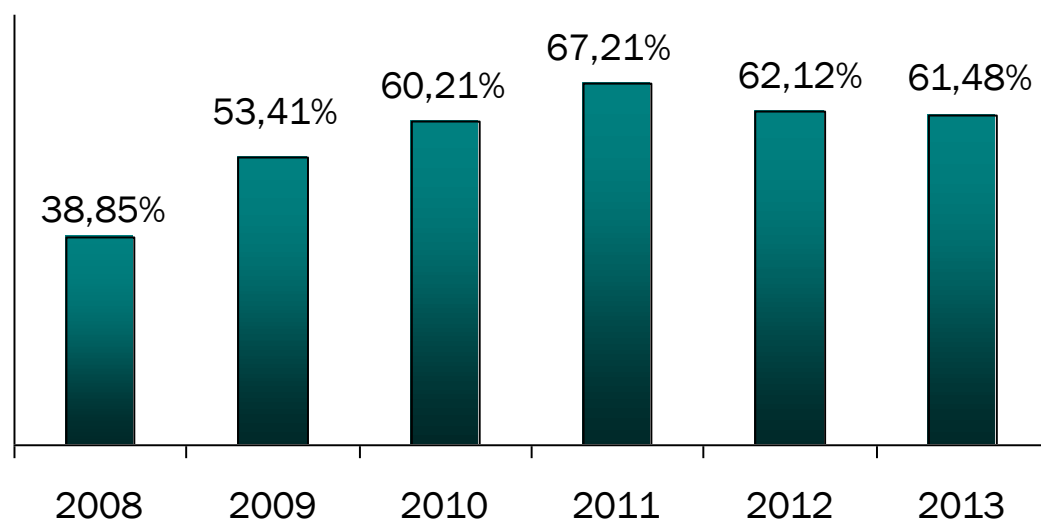
| | |
|--|-----------|
| 200123* apparecchiature fuori uso contenenti clorofluorocarburi | Kg 2.590 |
| 200125 oli e grassi commestibili | Kg 1.590 |
| 200133* batterie ed accumulatori di cui alle voci 160601,160602 e 160603 nonché batterie ed accumulatori non suddivisi contenenti tali batterie | Kg 120 |
| 200135* apparecchiature elettriche ed elettroniche fuori uso contenenti componenti pericolosi, diverse da 200121 e 200123 | Kg 1.880 |
| 200136 apparecchiature elettriche ed elettroniche fuori uso | Kg 900 |
| 200301 rifiuti urbani non differenziati | Kg 71.080 |
| 200307 rifiuti ingombranti | Kg 6.920 |

Limite in kg sui codici 170107 e 170904
DGR 384/2012

Kg 12.140

Limite in kg sui codici 160103
DGR 384/2012

Kg 6.070



Andamento della % RD



Comune di

GIFFONI SEI CASALI

abitanti 5.272

| Rifiuti differenziati | Rifiuti indifferenziati | Totale rifiuti ai fini del calcolo della % RD | % RD | Eccedenze dei CER 160103 170107 170904 | Totale RSU raccolti sul territorio comunale | Produzione pro-capite annua |
|-----------------------|-------------------------|---|-------|---|---|-----------------------------|
| Kg 1.355.163 | Kg 383.722 | Kg 1.738.885 | 77,93 | — | Kg 1.738.885 | Kg 329,83 |

FRAZIONI MERCEOLOGICHE DELLA RACCOLTA DIFFERENZIATA

| | |
|---|------------|
| 150101 imballaggi in carta e cartone | Kg 3.980 |
| 150103 imballaggi in legno | Kg 28.020 |
| 150106 imballaggi in materiali misti | Kg 249.658 |
| 150106 scarto su imballaggi in materiali misti (19,00%) | Kg 58.562 |
| 160103 pneumatici fuori uso | Kg 620 |
| 200101 carta e cartone | Kg 22.660 |
| 200102 vetro | Kg 133.140 |

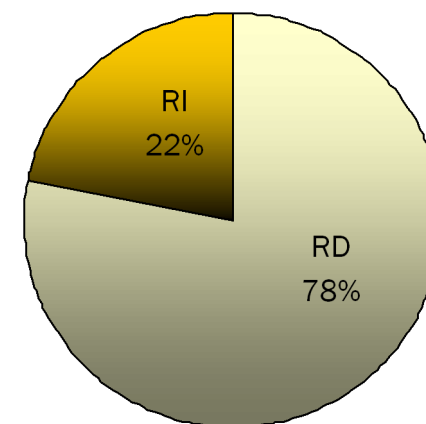
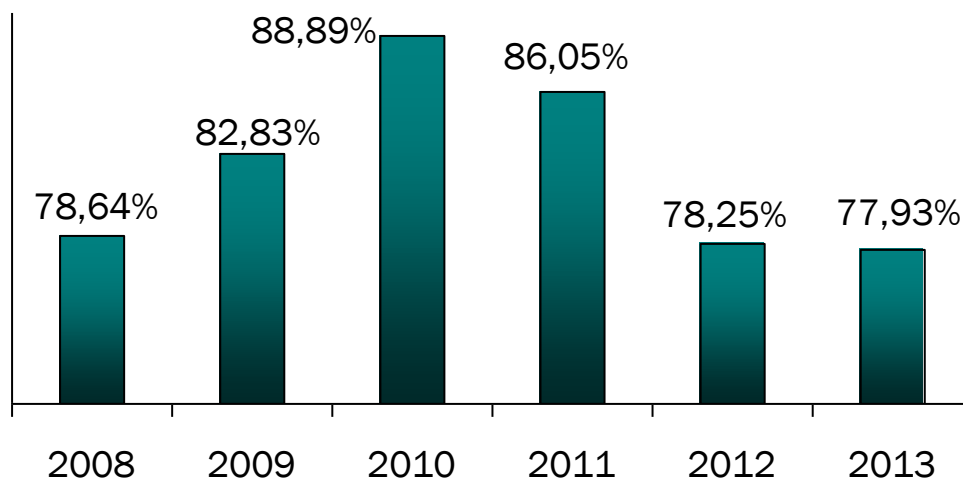
FRAZIONI MERCEOLOGICHE DELLA RACCOLTA DIFFERENZIATA

| | |
|--|------------|
| 200108 rifiuti biodegradabili di cucine e mense | Kg 801.540 |
| 200110 abbigliamento | Kg 21.820 |
| 200111 prodotti tessili | Kg 2.080 |
| 200121* tubi fluorescenti ed altri rifiuti contenenti mercurio | Kg 190 |
| 200123* apparecchiature fuori uso contenenti clorofluorocarburi | Kg 6.460 |
| 200132 medicinali | Kg 390 |
| 200133* batterie ed accumulatori di cui alle voci 160601,160602 e 160603 nonché batterie ed accumulatori non suddivisi contenenti tali batterie | Kg 865 |


FRAZIONI MERCEOLOGICHE DELLA RACCOLTA DIFFERENZIATA

| | |
|---|------------|
| 200135* apparecchiature elettriche ed elettroniche fuori uso contenenti componenti pericolosi, diverse da 200121 e 200123 | Kg 12.480 |
| 200136 apparecchiature elettriche ed elettroniche fuori uso | Kg 7.620 |
| 200139 plastica | Kg 19.700 |
| 200140 metallo | Kg 11.520 |
| 200201 rifiuti biodegradabili | Kg 1.720 |
| 200203 altri rifiuti non biodegradabili | Kg 1.200 |
| 200301 rifiuti urbani non differenziati | Kg 323.960 |
| 200307 rifiuti ingombranti | Kg 30.700 |


| | |
|---|-----------|
| Limite in kg sui codici 170107 e 170904 DGR 384/2012 | Kg 52.720 |
| Limite in kg sui codici 160103 DGR 384/2012 | Kg 26.360 |
| Altri CER non compresi nel calcolo della % RD | Kg 3.150 |



Andamento della % RD



Comune di



GIFFONI VALLE PIANA

abitanti 12.001

| Rifiuti differenziati | Rifiuti indifferenziati | Totale rifiuti ai fini del calcolo della % RD | % RD | Eccedenze dei CER 160103 170107 170904 | Totale RSU raccolti sul territorio comunale | Produzione pro-capite annua |
|-----------------------|-------------------------|---|-------|---|---|-----------------------------|
| Kg 3.218.907 | Kg 1.428.417 | Kg 4.647.324 | 69,26 | — | Kg 4.647.324 | Kg 387,24 |

FRAZIONI MERCEOLOGICHE DELLA RACCOLTA DIFFERENZIATA

| | |
|--|--------------|
| 150101 imballaggi in carta e cartone | Kg 306.820 |
| 150106 imballaggi in materiali misti | Kg 176.413 |
| 150106 scarto su imballaggi in materiali misti (46,00%) | Kg 150.277 |
| 160103 pneumatici fuori uso | Kg 1.610 |
| 200101 carta e cartone | Kg 90.900 |
| 200102 vetro | Kg 361.060 |
| 200108 rifiuti biodegradabili di cucine e mense | Kg 1.955.024 |

FRAZIONI MERCEOLOGICHE DELLA RACCOLTA DIFFERENZIATA

| | |
|--|-----------|
| 200110 abbigliamento | Kg 26.850 |
| 200111 prodotti tessili | Kg 25.440 |
| 200123* apparecchiature fuori uso contenenti clorofluorocarburi | Kg 25.320 |
| 200125 oli e grassi commestibili | Kg 200 |
| 200133* batterie ed accumulatori di cui alle voci 160601,160602 e 160603 nonché batterie ed accumulatori non suddivisi contenenti tali batterie | Kg 6.240 |
| 200134 batterie ed accumulatori | Kg 4.780 |

FRAZIONI MERCEOLOGICHE DELLA RACCOLTA DIFFERENZIATA

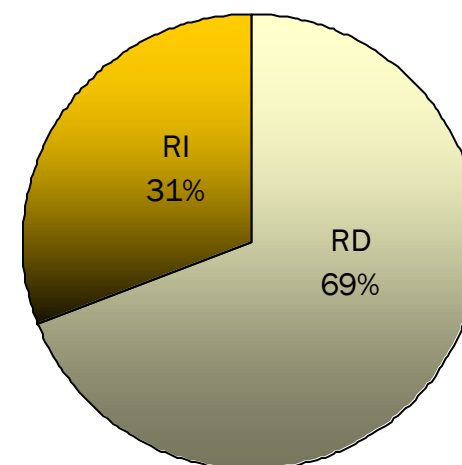
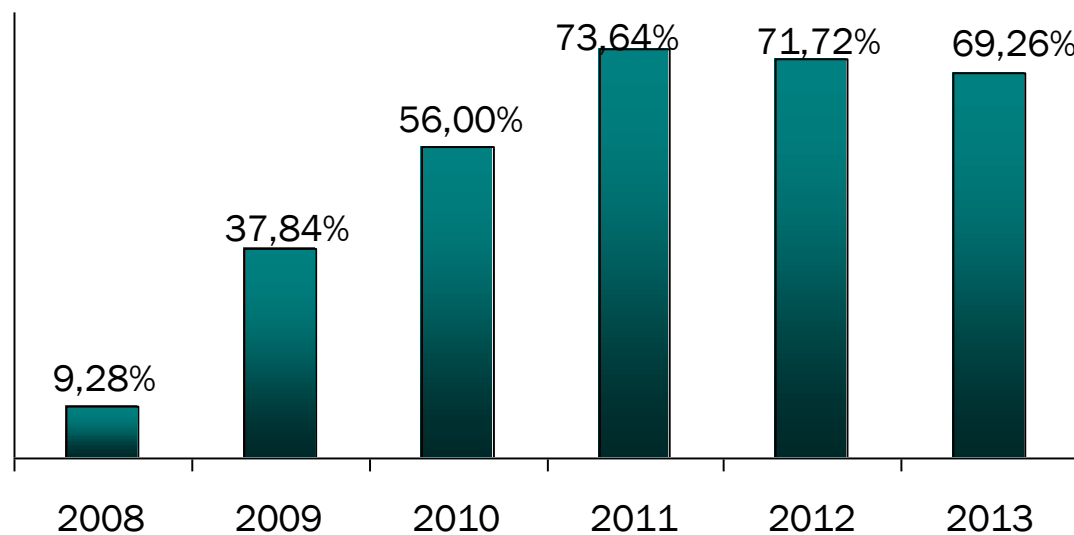
| | |
|---|--------------|
| 200135* apparecchiature elettriche ed elettroniche fuori uso contenenti componenti pericolosi, diverse da 200121 e 200123 | Kg 26.800 |
| 200136 apparecchiature elettriche ed elettroniche fuori uso | Kg 7.380 |
| 200138 legno | Kg 12.920 |
| 200139 plastica | Kg 35.440 |
| 200201 rifiuti biodegradabili | Kg 23.580 |
| 200301 rifiuti urbani non differenziati | Kg 1.278.140 |
| 200307 rifiuti ingombranti | Kg 132.130 |

Limite in kg sui codici 170107 e 170904
DGR 384/2012

Kg 120.010

Limite in kg sui codici 160103
DGR 384/2012

Kg 60.005



Andamento della % RD



Comune di

GIOI CILENTO

abitanti 1.317

| Rifiuti differenziati | Rifiuti indifferenziati | Totale rifiuti ai fini del calcolo della % RD | % RD | Eccedenze dei CER 160103 170107 170904 | Totale RSU raccolti sul territorio comunale | Produzione pro-capite annua |
|-----------------------|-------------------------|---|-------|---|---|-----------------------------|
| Kg 197.945 | Kg 211.299 | Kg 409.244 | 48,37 | — | Kg 409.244 | Kg 310,74 |

FRAZIONI MERCEOLOGICHE DELLA RACCOLTA DIFFERENZIATA

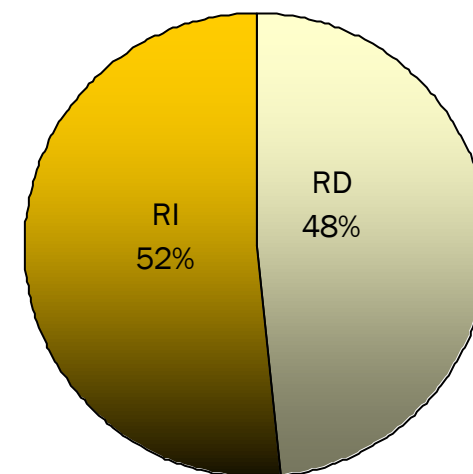
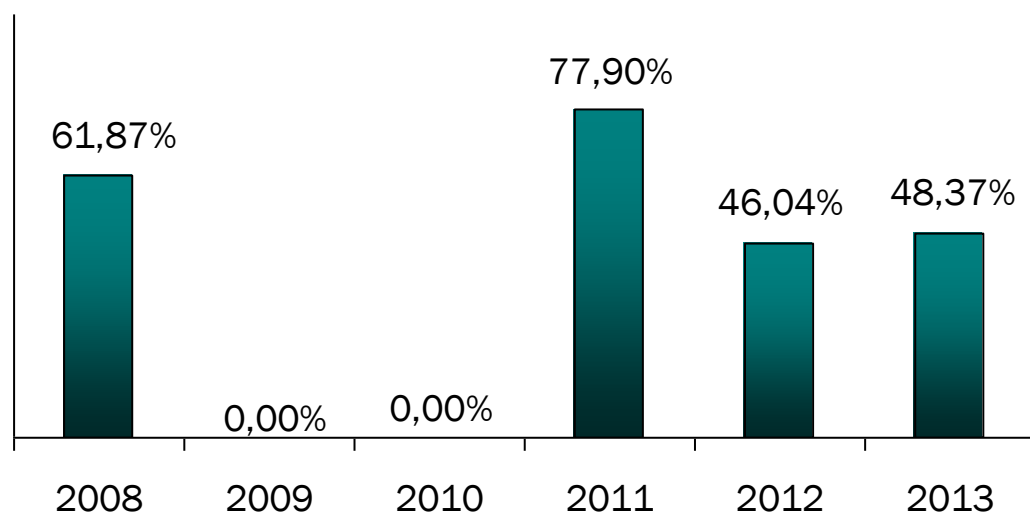
| | |
|--|------------|
| 150101 imballaggi in carta e cartone | Kg 29.700 |
| 150106 imballaggi in materiali misti | Kg 41.005 |
| 150106 scarto su imballaggi in materiali misti (19,00%) | Kg 9.619 |
| 200102 vetro | Kg 57.980 |
| 200108 rifiuti biodegradabili di cucine e mense | Kg 60.700 |
| 200125 oli e grassi commestibili | Kg 200 |
| 200301 rifiuti urbani non differenziati | Kg 201.680 |
| 200307 rifiuti ingombranti | Kg 8.360 |

Limite in kg sui codici 170107 e 170904
DGR 384/2012

Kg 13.170

Limite in kg sui codici 160103
DGR 384/2012

Kg 6.585



Andamento della % RD



Comune di

GIUNGANO

abitanti 1.262

| Rifiuti differenziati | Rifiuti indifferenziati | Totale rifiuti ai fini del calcolo della % RD | % RD | Eccedenze dei CER 160103 170107 170904 | Totale RSU raccolti sul territorio comunale | Produzione pro-capite annua |
|-----------------------|-------------------------|---|-------|---|---|-----------------------------|
| Kg 189.298 | Kg 146.092 | Kg 335.390 | 56,44 | — | Kg 335.390 | Kg 265,76 |

FRAZIONI MERCEOLOGICHE DELLA RACCOLTA DIFFERENZIATA

| | |
|--|-----------|
| 150101 imballaggi in carta e cartone | Kg 36.240 |
| 150106 imballaggi in materiali misti | Kg 29.948 |
| 150106 scarto su imballaggi in materiali misti (46,00%) | Kg 25.512 |
| 200101 carta e cartone | Kg 6.800 |
| 200102 vetro | Kg 40.780 |
| 200108 rifiuti biodegradabili di cucine e mense | Kg 36.540 |
| 200110 abbigliamento | Kg 1.830 |

FRAZIONI MERCEOLOGICHE DELLA RACCOLTA DIFFERENZIATA

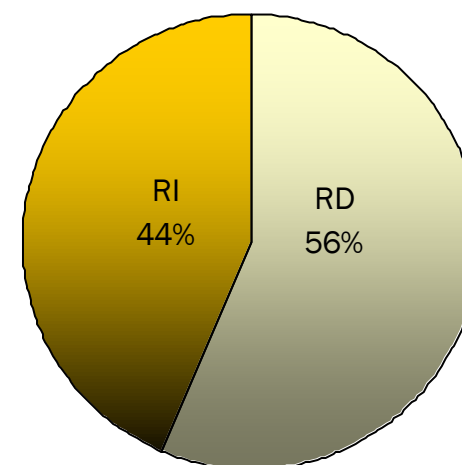
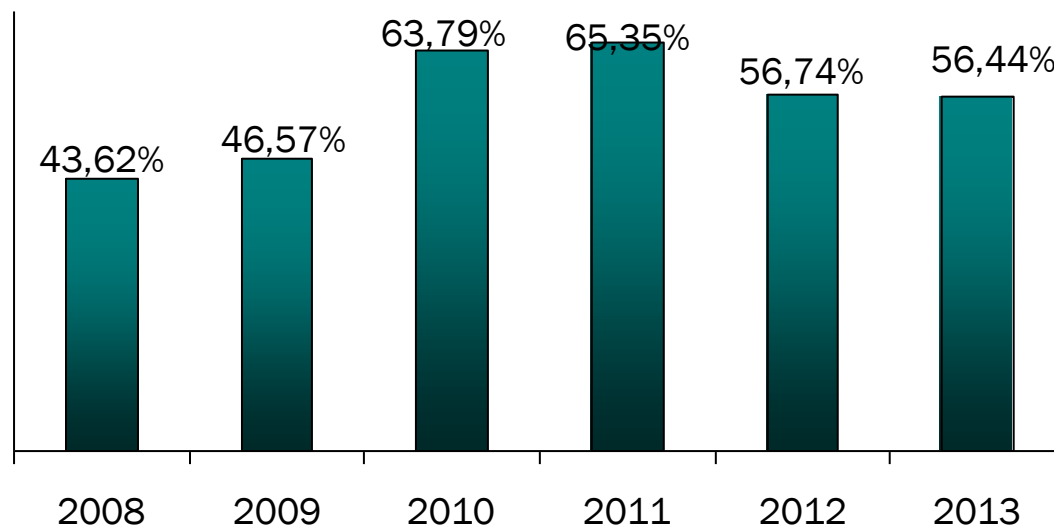
| | |
|--|------------|
| 200121* tubi fluorescenti ed altri rifiuti contenenti mercurio | Kg 170 |
| 200123* apparecchiature fuori uso contenenti clorofluorocarburi | Kg 2.140 |
| 200125 oli e grassi commestibili | Kg 550 |
| 200135* apparecchiature elettriche ed elettroniche fuori uso contenenti componenti pericolosi, diverse da 200121 e 200123 | Kg 4.400 |
| 200136 apparecchiature elettriche ed elettroniche fuori uso | Kg 1.700 |
| 200301 rifiuti urbani non differenziati | Kg 120.580 |
| 200307 rifiuti ingombranti | Kg 28.200 |

Limite in kg sui codici 170107 e 170904
DGR 384/2012

Kg 12.620

Limite in kg sui codici 160103
DGR 384/2012

Kg 6.310



Andamento della % RD



Comune di
ISPANI
abitanti 996

| Rifiuti differenziati | Rifiuti indifferenziati | Totale rifiuti ai fini del calcolo della % RD | % RD | Eccedenze dei CER 160103 170107 170904 | Totale RSU raccolti sul territorio comunale | Produzione pro-capite annua |
|-----------------------|-------------------------|---|-------|---|---|-----------------------------|
| Kg 270.234 | Kg 270.796 | Kg 541.030 | 49,95 | — | Kg 541.030 | Kg 543,20 |

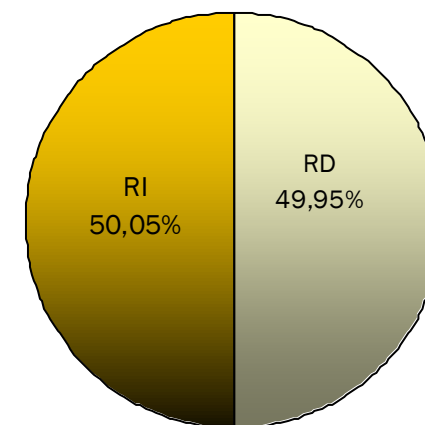
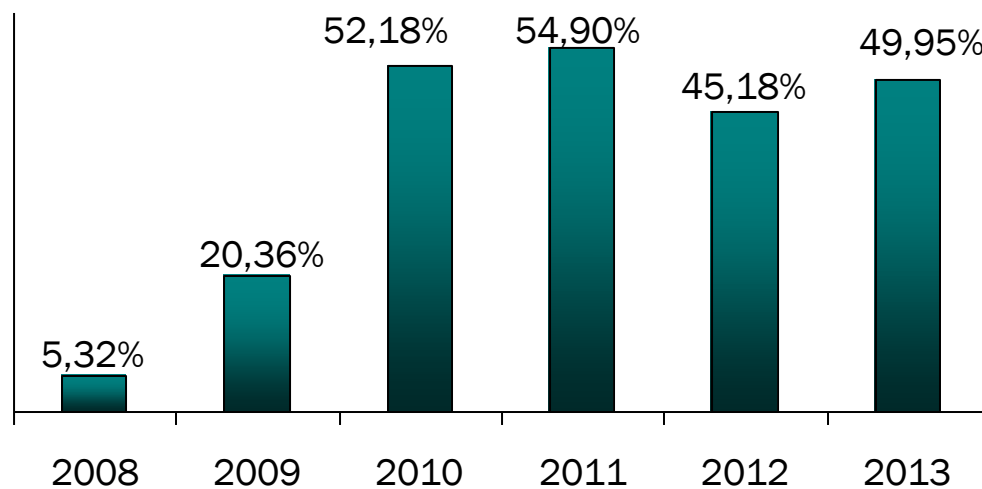
FRAZIONI MERCEOLOGICHE DELLA RACCOLTA DIFFERENZIATA

| | |
|--|------------|
| 130208* altri oli per motori, ingranaggi e lubrificazione | Kg 50 |
| 150106 imballaggi in materiali misti | Kg 25.564 |
| 150106 scarto su imballaggi in materiali misti (19,00%) | Kg 5.996 |
| 200101 carta e cartone | Kg 19.120 |
| 200102 vetro | Kg 50.460 |
| 200108 rifiuti biodegradabili di cucine e mense | Kg 127.140 |
| 200111 prodotti tessili | Kg 460 |


FRAZIONI MERCEOLOGICHE DELLA RACCOLTA DIFFERENZIATA

| | |
|---|------------|
| 200123* apparecchiature fuori uso contenenti clorofluorocarburi | Kg 4.820 |
| 200135* apparecchiature elettriche ed elettroniche fuori uso contenenti componenti pericolosi, diverse da 200121 e 200123 | Kg 5.220 |
| 200138 legno | Kg 16.405 |
| 200140 metallo | Kg 11.390 |
| 200301 rifiuti urbani non differenziati | Kg 264.800 |
| 200307 rifiuti ingombranti | Kg 9.605 |

| | |
|---|----------|
| Limite in kg sui codici 170107 e 170904 DGR 384/2012 | Kg 9.960 |
| Limite in kg sui codici 160103 DGR 384/2012 | Kg 4.980 |
| Altri CER non compresi nel calcolo della % RD | Kg 2.600 |



Andamento della % RD



Comune di

LAUREANA CILENTO

abitanti 1.182

| Rifiuti differenziati | Rifiuti indifferenziati | Totale rifiuti ai fini del calcolo della % RD | % RD | Eccedenze dei CER 160103 170107 170904 | Totale RSU raccolti sul territorio comunale | Produzione pro-capite annua |
|-----------------------|-------------------------|---|-------|---|---|-----------------------------|
| Kg 187.225 | Kg 92.215 | Kg 279.440 | 67,00 | — | Kg 279.440 | Kg 236,41 |

FRAZIONI MERCEOLOGICHE DELLA RACCOLTA DIFFERENZIATA

| | |
|---|-----------|
| 150101 imballaggi in carta e cartone | Kg 18.880 |
| 150106 imballaggi in materiali misti | Kg 18.565 |
| 150106 scarto su imballaggi in materiali misti (19,00%) | Kg 4.355 |
| 200102 vetro | Kg 45.940 |
| 200108 rifiuti biodegradabili di cucine e mense | Kg 79.560 |
| 200123* apparecchiature fuori uso contenenti clorofluorocarburi | Kg 1.200 |

FRAZIONI MERCEOLOGICHE DELLA RACCOLTA DIFFERENZIATA

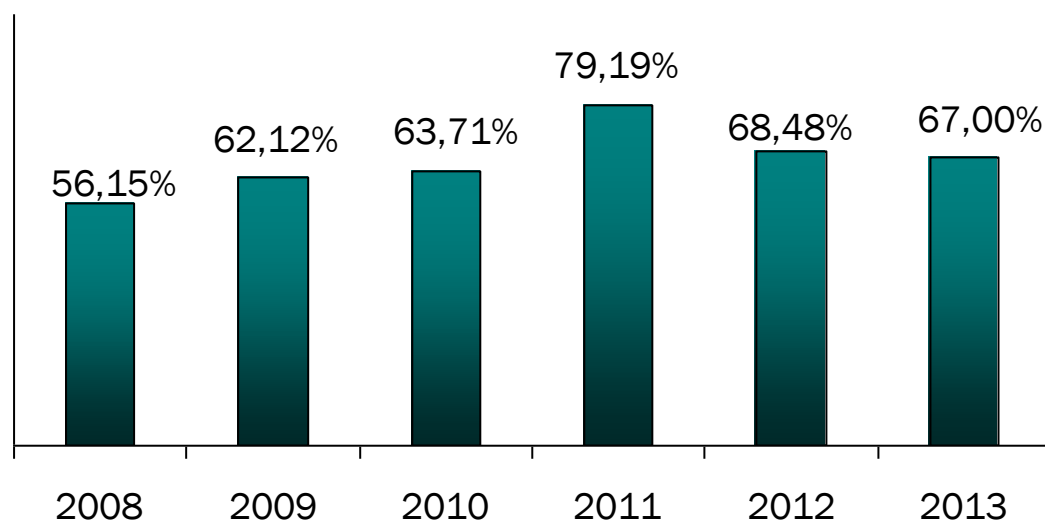
| | |
|---|-----------|
| 200135* apparecchiature elettriche ed elettroniche fuori uso contenenti componenti pericolosi, diverse da 200121 e 200123 | Kg 1.640 |
| 200301 rifiuti urbani non differenziati | Kg 87.860 |
| 200307 rifiuti ingombranti | Kg 21.440 |

Limite in kg sui codici 170107 e 170904
DGR 384/2012

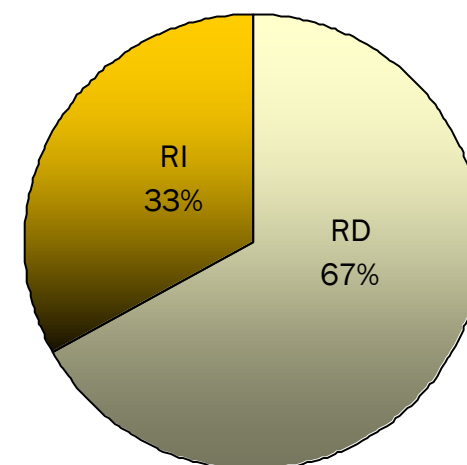
Kg 11.820

Limite in kg sui codici 160103
DGR 384/2012

Kg 5.910



Andamento della % RD





Comune di
LAURINO
abitanti 1.649

| Rifiuti differenziati | Rifiuti indifferenziati | Totale rifiuti ai fini del calcolo della % RD | % RD | Eccedenze dei CER 160103 170107 170904 | Totale RSU raccolti sul territorio comunale | Produzione pro-capite annua |
|-----------------------|-------------------------|---|-------|---|---|-----------------------------|
| Kg 238.941 | Kg 137.799 | Kg 376.740 | 63,42 | — | Kg 376.740 | Kg 228,47 |

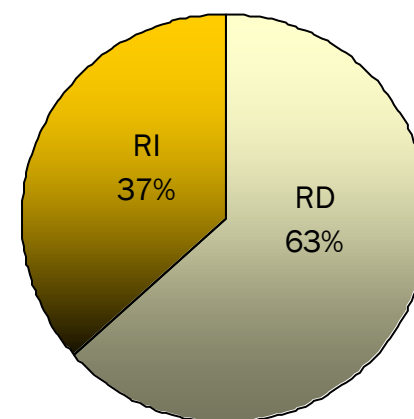
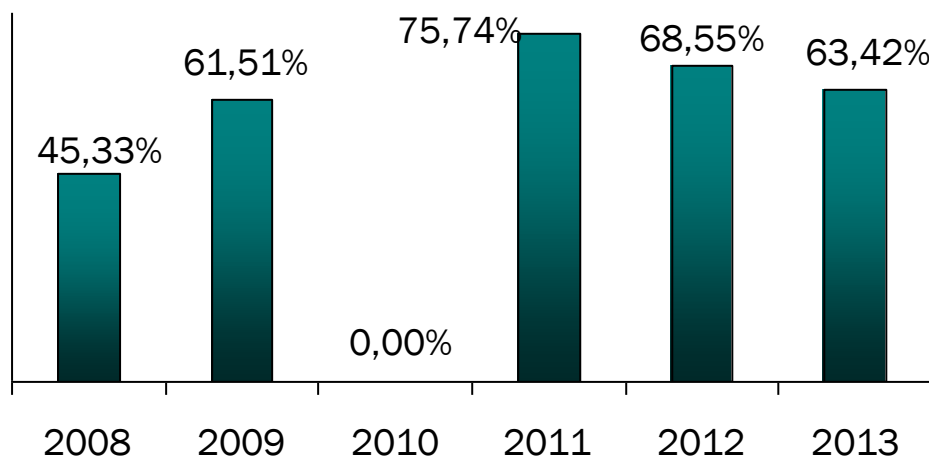
FRAZIONI MERCEOLOGICHE DELLA RACCOLTA DIFFERENZIATA

| | |
|---|------------|
| 150101 imballaggi in carta e cartone | Kg 29.480 |
| 150106 imballaggi in materiali misti | Kg 41.861 |
| 150106 scarto su imballaggi in materiali misti (19,00%) | Kg 9.819 |
| 200102 vetro | Kg 52.860 |
| 200108 rifiuti biodegradabili di cucine e mense | Kg 108.740 |
| 200110 abbigliamento | Kg 3.940 |

FRAZIONI MERCEOLOGICHE DELLA RACCOLTA DIFFERENZIATA

| | |
|--|------------|
| 200123* apparecchiature fuori uso contenenti clorofluorocarburi | Kg 880 |
| 200135* apparecchiature elettriche ed elettroniche fuori uso contenenti componenti pericolosi, diverse da 200121 e 200123 | Kg 1.180 |
| 200301 rifiuti urbani non differenziati | Kg 127.980 |

| | |
|---|-----------|
| Limite in kg sui codici 170107 e 170904 DGR 384/2012 | Kg 16.490 |
| Limite in kg sui codici 160103 DGR 384/2012 | Kg 8.245 |
| Altri CER non compresi nel calcolo della % RD | Kg 16.140 |



Andamento della % RD



Comune di
LAURITO
abitanti 836

| Rifiuti differenziati | Rifiuti indifferenziati | Totale rifiuti ai fini del calcolo della % RD | % RD | Eccedenze dei CER 160103 170107 170904 | Totale RSU raccolti sul territorio comunale | Produzione pro-capite annua |
|-----------------------|-------------------------|---|-------|---|---|-----------------------------|
| Kg 96.271 | Kg 75.069 | Kg 171.340 | 56,19 | — | Kg 171.340 | Kg 204,95 |

FRAZIONI MERCEOLOGICHE DELLA RACCOLTA DIFFERENZIATA

| | |
|--|-----------|
| 150101 imballaggi in carta e cartone | Kg 5.180 |
| 150106 imballaggi in materiali misti | Kg 14.711 |
| 150106 scarto su imballaggi in materiali misti (41,25%) | Kg 10.329 |
| 200101 carta e cartone | Kg 18.360 |
| 200102 vetro | Kg 25.940 |
| 200108 rifiuti biodegradabili di cucine e mense | Kg 31.620 |

FRAZIONI MERCEOLOGICHE DELLA RACCOLTA DIFFERENZIATA

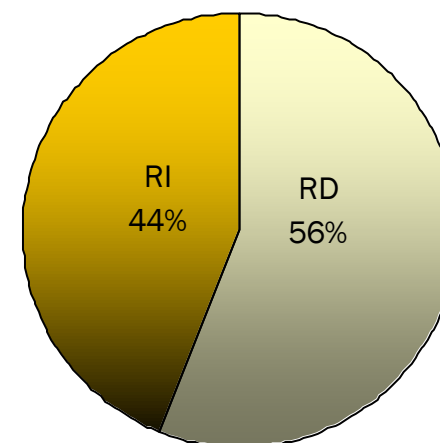
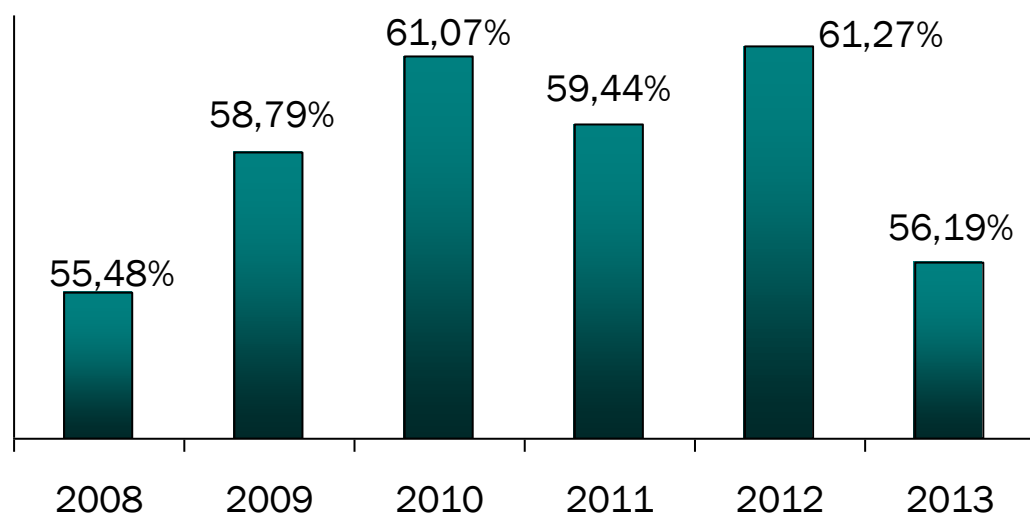
| | |
|---|-----------|
| 200123* apparecchiature fuori uso contenenti clorofluorocarburi | Kg 1.640 |
| 200135* apparecchiature elettriche ed elettroniche fuori uso contenenti componenti pericolosi, diverse da 200121 e 200123 | Kg 4.180 |
| 200301 rifiuti urbani non differenziati | Kg 59.380 |

Limite in kg sui codici 170107 e 170904
DGR 384/2012

Kg 8.360

Limite in kg sui codici 160103
DGR 384/2012

Kg 4.180



Andamento della % RD



Comune di
LAVIANO
abitanti 1.490

| Rifiuti differenziati | Rifiuti indifferenziati | Totale rifiuti ai fini del calcolo della % RD | % RD | Eccedenze dei CER 160103 170107 170904 | Totale RSU raccolti sul territorio comunale | Produzione pro-capite annua |
|-----------------------|-------------------------|---|-------|---|---|-----------------------------|
| Kg 264.595 | Kg 147.232 | Kg 411.827 | 64,25 | — | Kg 411.827 | Kg 276,40 |

FRAZIONI MERCEOLOGICHE DELLA RACCOLTA DIFFERENZIATA

| | |
|---|------------|
| 150101 imballaggi in carta e cartone | Kg 13.060 |
| 150106 imballaggi in materiali misti | Kg 63.164 |
| 150106 scarto su imballaggi in materiali misti (19,00%) | Kg 14.816 |
| 160103 pneumatici fuori uso | Kg 380 |
| 200102 vetro | Kg 51.880 |
| 200108 rifiuti biodegradabili di cucine e mense | Kg 110.700 |

FRAZIONI MERCEOLOGICHE DELLA RACCOLTA DIFFERENZIATA

| | |
|---|----------|
| 200111 prodotti tessili | Kg 5.520 |
| 200121* tubi fluorescenti ed altri rifiuti contenenti mercurio | Kg 40 |
| 200123* apparecchiature fuori uso contenenti clorofluorocarburi | Kg 3.520 |
| 200125 oli e grassi commestibili | Kg 930 |
| 200132 medicinali | Kg 196 |
| 200133* batterie ed accumulatori di cui alle voci 160601,160602 e 160603 nonché batterie ed accumulatori non suddivisi contenenti tali batterie | Kg 2.223 |

FRAZIONI MERCEOLOGICHE DELLA RACCOLTA DIFFERENZIATA

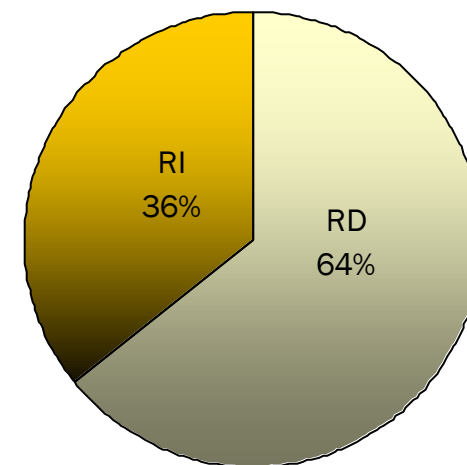
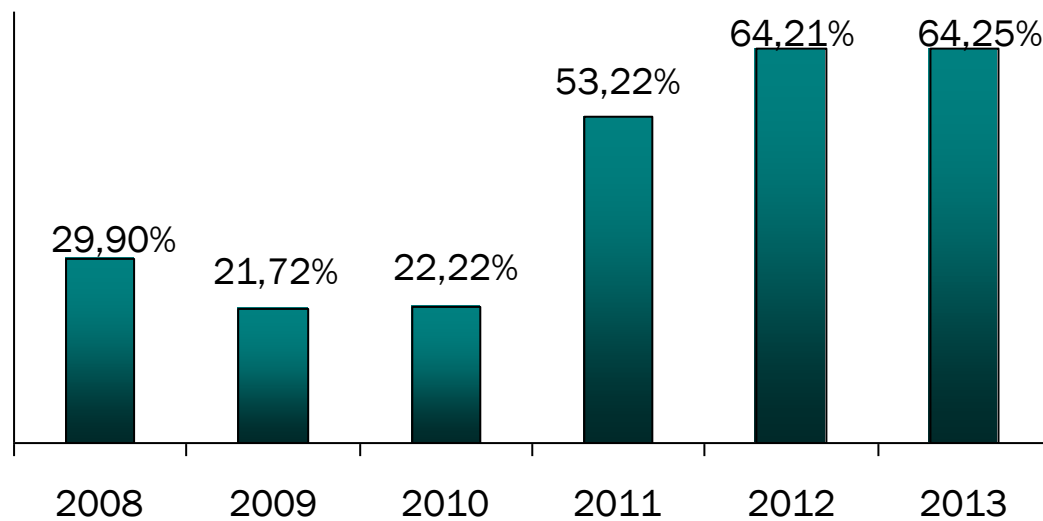
| | |
|---|------------|
| 200135* apparecchiature elettriche ed elettroniche fuori uso contenenti componenti pericolosi, diverse da 200121 e 200123 | Kg 2.760 |
| 200136 apparecchiature elettriche ed elettroniche fuori uso | Kg 920 |
| 200138 legno | Kg 7.420 |
| 200139 plastica | Kg 610 |
| 200140 metallo | Kg 1.505 |
| 200301 rifiuti urbani non differenziati | Kg 132.100 |

Limite in kg sui codici 170107 e 170904
DGR 384/2012

Kg 14.900

Limite in kg sui codici 160103
DGR 384/2012

Kg 7.450



Andamento della % RD



Comune di
LUSTRA
abitanti 1.092

| Rifiuti differenziati | Rifiuti indifferenziati | Totale rifiuti ai fini del calcolo della % RD | % RD | Eccedenze dei CER 160103 170107 170904 | Totale RSU raccolti sul territorio comunale | Produzione pro-capite annua |
|-----------------------|-------------------------|---|-------|---|---|-----------------------------|
| Kg 168.236 | Kg 94.866 | Kg 263.102 | 63,94 | — | Kg 263.102 | Kg 240,93 |

FRAZIONI MERCEOLOGICHE DELLA RACCOLTA DIFFERENZIATA

| | |
|---|-----------|
| 150101 imballaggi in carta e cartone | Kg 14.350 |
| 150102 imballaggi in plastica | Kg 36.500 |
| 150106 imballaggi in materiali misti | Kg 12.816 |
| 150106 scarto su imballaggi in materiali misti (28,00%) | Kg 4.984 |
| 200101 carta e cartone | Kg 3.860 |
| 200102 vetro | Kg 51.830 |

FRAZIONI MERCEOLOGICHE DELLA RACCOLTA DIFFERENZIATA

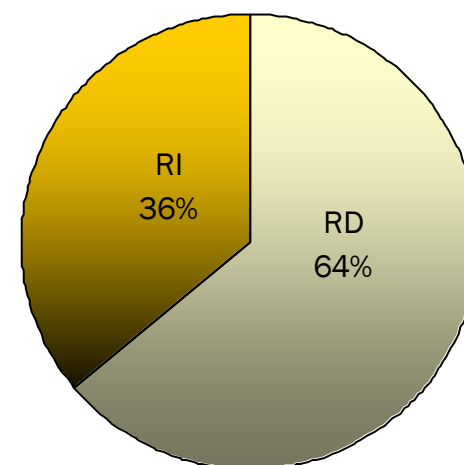
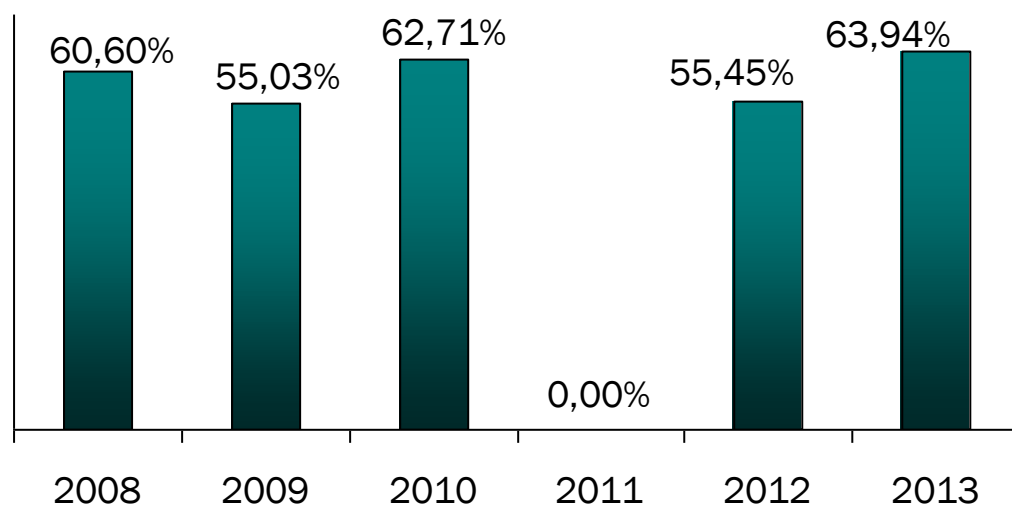
| | |
|---|-----------|
| 200108 rifiuti biodegradabili di cucine e mense | Kg 24.830 |
| 200138 legno | Kg 4.380 |
| 200139 plastica | Kg 4.210 |
| 200301 rifiuti urbani non differenziati | Kg 89.882 |
| 200307 rifiuti ingombranti | Kg 15.460 |

Limite in kg sui codici 170107 e 170904
DGR 384/2012

Kg 10.920

Limite in kg sui codici 160103
DGR 384/2012

Kg 5.460



Andamento della % RD



Comune di

MAGLIANO VETERE

abitanti 708

| Rifiuti differenziati | Rifiuti indifferenziati | Totale rifiuti ai fini del calcolo della % RD | % RD | Eccedenze dei CER 160103 170107 170904 | Totale RSU raccolti sul territorio comunale | Produzione pro-capite annua |
|-----------------------|-------------------------|---|-------|---|---|-----------------------------|
| Kg 67.319 | Kg 57.881 | Kg 125.200 | 53,77 | — | Kg 125.200 | Kg 176,83 |

FRAZIONI MERCEOLOGICHE DELLA RACCOLTA DIFFERENZIATA

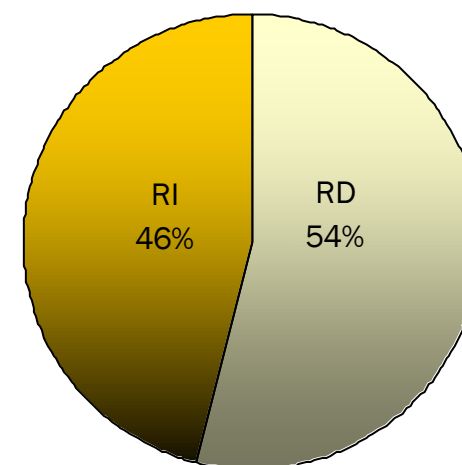
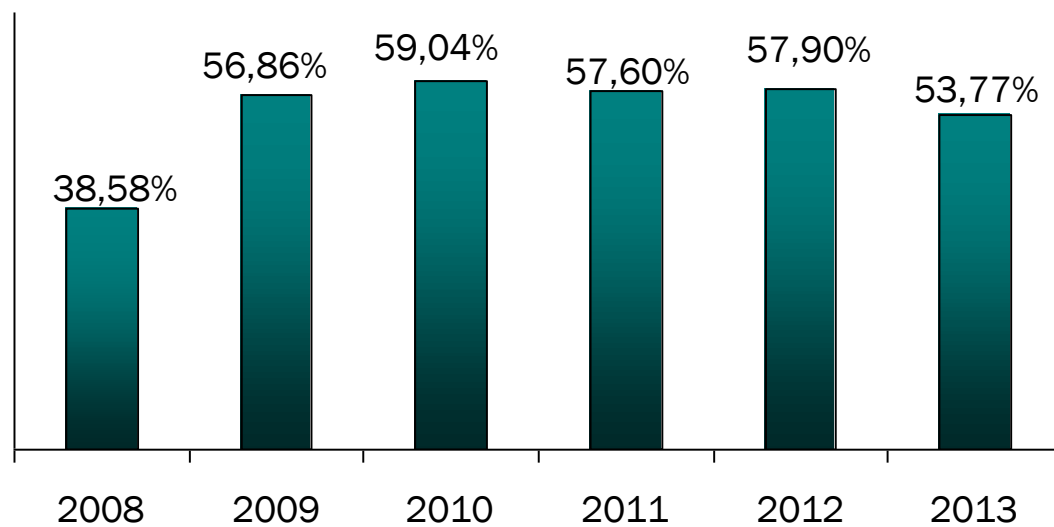
| | |
|--|-----------|
| 150101 imballaggi in carta e cartone | Kg 530 |
| 150106 imballaggi in materiali misti | Kg 5.249 |
| 150106 scarto su imballaggi in materiali misti (57,61%) | Kg 6.961 |
| 200101 carta e cartone | Kg 3.130 |
| 200102 vetro | Kg 25.390 |
| 200108 rifiuti biodegradabili di cucine e mense | Kg 28.360 |
| 200301 rifiuti urbani non differenziati | Kg 48.600 |
| 200307 rifiuti ingombranti | Kg 6.980 |

Limite in kg sui codici 170107 e 170904
DGR 384/2012

Kg 7.080

Limite in kg sui codici 160103
DGR 384/2012

Kg 3.540



Andamento della % RD



Comune di
MAIORI
abitanti 5.560

| Rifiuti differenziati | Rifiuti indifferenziati | Totale rifiuti ai fini del calcolo della % RD | % RD | Eccedenze dei CER 160103 170107 170904 | Totale RSU raccolti sul territorio comunale | Produzione pro-capite annua |
|-----------------------|-------------------------|---|-------|---|---|-----------------------------|
| Kg 2.025.801 | Kg 1.255.752 | Kg 3.281.553 | 61,73 | — | Kg 3.281.553 | Kg 590,21 |

FRAZIONI MERCEOLOGICHE DELLA RACCOLTA DIFFERENZIATA

| | |
|---|--------------|
| 080318 toner per stampa esauriti | Kg 33 |
| 150106 imballaggi in materiali misti | Kg 109.098 |
| 150106 scarto su imballaggi in materiali misti (31,95%) | Kg 51.212 |
| 200101 carta e cartone | Kg 336.540 |
| 200102 vetro | Kg 263.580 |
| 200108 rifiuti biodegradabili di cucine e mense | Kg 1.087.170 |
| 200121* tubi fluorescenti ed altri rifiuti contenenti mercurio | Kg 120 |

FRAZIONI MERCEOLOGICHE DELLA RACCOLTA DIFFERENZIATA

| | |
|--|--------------|
| 200123* apparecchiature fuori uso contenenti clorofluorocarburi | Kg 25.760 |
| 200125 oli e grassi commestibili | Kg 180 |
| 200135* apparecchiature elettriche ed elettroniche fuori uso contenenti componenti pericolosi, diverse da 200121 e 200123 | Kg 40.140 |
| 200136 apparecchiature elettriche ed elettroniche fuori uso | Kg 2.840 |
| 200138 legno | Kg 85.200 |
| 200301 rifiuti urbani non differenziati | Kg 1.204.540 |
| 200307 rifiuti ingombranti | Kg 75.140 |

Limite in kg sui codici 170107 e 170904
DGR 384/2012

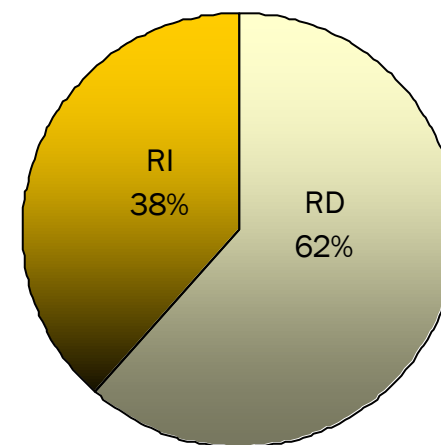
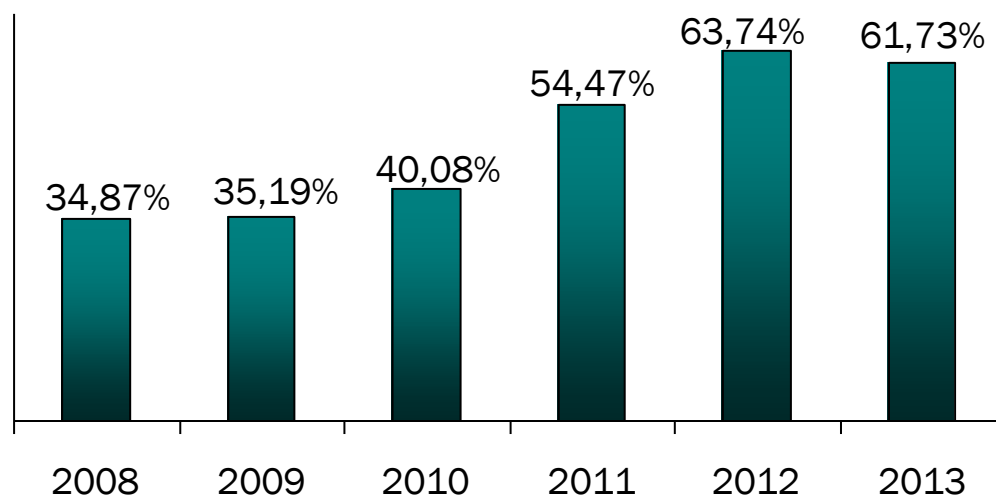
Kg 55.600

Limite in kg sui codici 160103
DGR 384/2012

Kg 27.800

Altri CER non compresi nel calcolo della % RD

Kg 5.000



Andamento della % RD



Comune di

MERCATO SAN SEVERINO

abitanti 22.176

| Rifiuti differenziati | Rifiuti indifferenziati | Totale rifiuti ai fini del calcolo della % RD | % RD | Eccedenze dei CER 160103 170107 170904 | Totale RSU raccolti sul territorio comunale | Produzione pro-capite annua |
|-----------------------|-------------------------|---|-------|---|---|-----------------------------|
| Kg 5.144.090 | Kg 3.496.570 | Kg 8.640.660 | 59,53 | — | Kg 8.640.660 | Kg 389,64 |

FRAZIONI MERCEOLOGICHE DELLA RACCOLTA DIFFERENZIATA

| | |
|--|------------|
| 150101 imballaggi in carta e cartone | Kg 227.880 |
| 150102 imballaggi in plastica | Kg 242.740 |
| 150104 imballaggi metallici | Kg 101.800 |
| 150107 imballaggi in vetro | Kg 262.400 |
| 160601* batterie al piombo | Kg 1.400 |
| 170107 miscugli o scorie di cemento, mattoni, mattonelle e ceramiche | Kg 87.120 |
| 170904 rifiuti misti dell'attività di costruzione e demolizione | |
| 200101 carta e cartone | Kg 599.020 |
| 200102 vetro | Kg 64.520 |

FRAZIONI MERCEOLOGICHE DELLA RACCOLTA DIFFERENZIATA

| | |
|--|--------------|
| 200108 rifiuti biodegradabili di cucine e mense | Kg 3.080.390 |
| 200110 abbigliamento | Kg 9.000 |
| 200111 prodotti tessili | Kg 50.780 |
| 200121* tubi fluorescenti ed altri rifiuti contenenti mercurio | Kg 270 |
| 200123* apparecchiature fuori uso contenenti clorofluorocarburi | Kg 35.080 |
| 200125 oli e grassi commestibili | Kg 1.410 |
| 200132 medicinali | Kg 1.200 |
| 200133* batterie ed accumulatori di cui alle voci 160601,160602 e 160603 nonché batterie ed accumulatori non suddivisi contenenti tali batterie | Kg 1.070 |

FRAZIONI MERCEOLOGICHE DELLA RACCOLTA DIFFERENZIATA

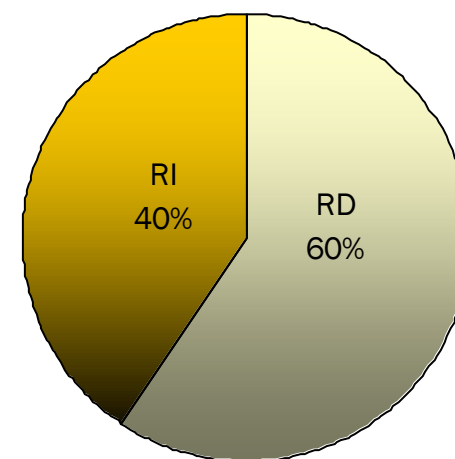
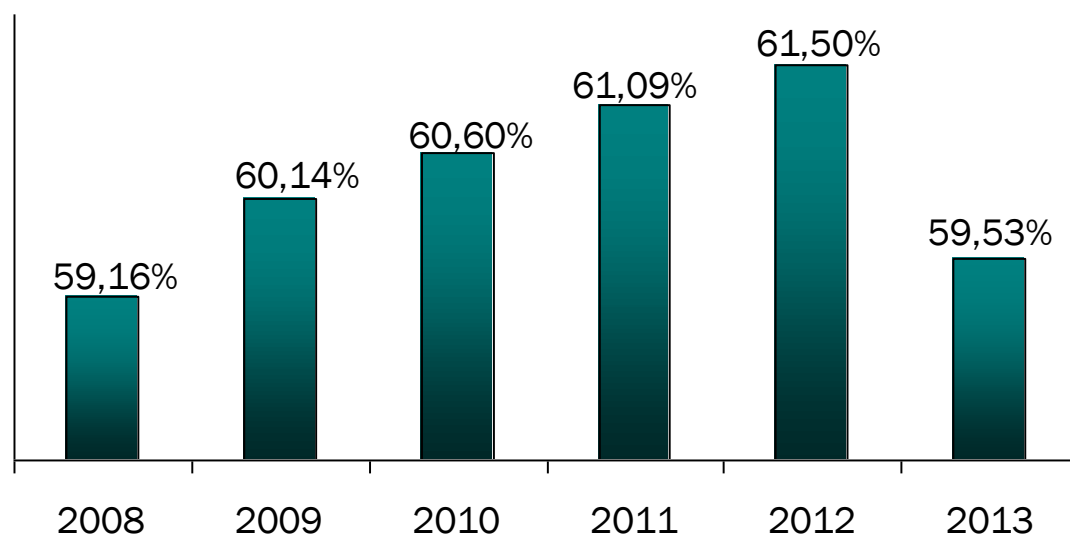
| | |
|---|--------------|
| 200135* apparecchiature elettriche ed elettroniche fuori uso contenenti componenti pericolosi, diverse da 200121 e 200123 | Kg 55.620 |
| 200136 apparecchiature elettriche ed elettroniche fuori uso | Kg 16.420 |
| 200138 legno | Kg 102.380 |
| 200201 rifiuti biodegradabili | Kg 153.750 |
| 200203 altri rifiuti non biodegradabili | Kg 3.510 |
| 200301 rifiuti urbani non differenziati | Kg 3.246.120 |
| 200303 scarto su residui della pulizia stradale (100,00%) | Kg 229.780 |
| 200307 rifiuti ingombranti | Kg 67.000 |

Limite in kg sui codici 170107 e 170904
DGR 384/2012

Kg 221.760

Limite in kg sui codici 160103
DGR 384/2012

Kg 110.880



Andamento della % RD



Comune di
MINORI
abitanti 2.820

| Rifiuti differenziati | Rifiuti indifferenziati | Totale rifiuti ai fini del calcolo della % RD | % RD | Eccedenze dei CER 160103 170107 170904 | Totale RSU raccolti sul territorio comunale | Produzione pro-capite annua |
|-----------------------|-------------------------|---|-------|---|---|-----------------------------|
| Kg 924.401 | Kg 323.199 | Kg 1.247.600 | 74,09 | — | Kg 1.247.600 | Kg 442,41 |

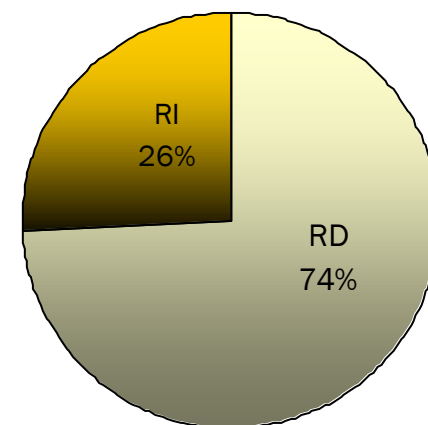
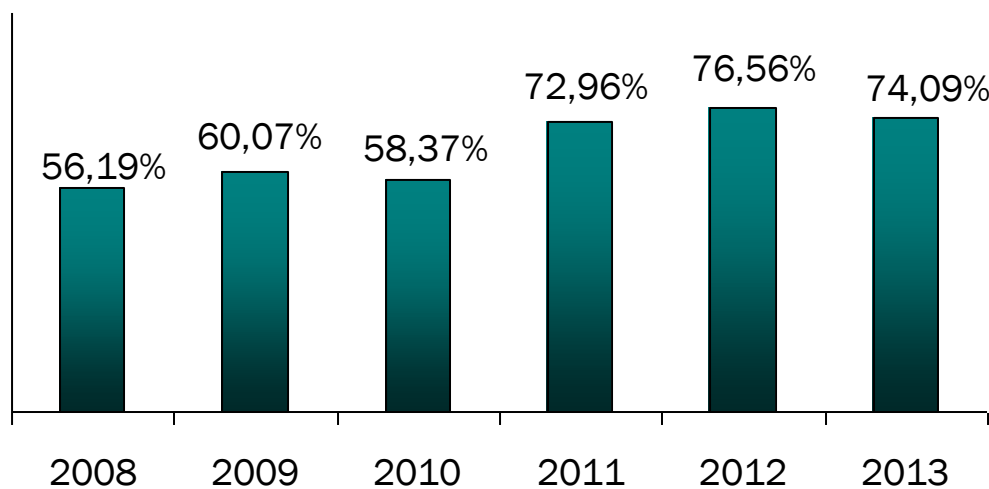
FRAZIONI MERCEOLOGICHE DELLA RACCOLTA DIFFERENZIATA

| | |
|---|------------|
| 150102 imballaggi in plastica | Kg 41.860 |
| 150103 imballaggi in legno | Kg 15.290 |
| 150106 imballaggi in materiali misti | 63.801 |
| 150106 scarto su imballaggi in materiali misti (31,95%) | Kg 29.949 |
| 150107 imballaggi in vetro | Kg 94.480 |
| 200101 carta e cartone | Kg 149.230 |
| 200102 vetro | Kg 14.000 |

FRAZIONI MERCEOLOGICHE DELLA RACCOLTA DIFFERENZIATA

| | |
|---|------------|
| 200108 rifiuti biodegradabili di cucine e mense | Kg 522.200 |
| 200111 prodotti tessili | Kg 14.620 |
| 200125 oli e grassi commestibili | Kg 930 |
| 200138 legno | Kg 7.990 |
| 200203 altri rifiuti non biodegradabili | Kg 250 |
| 200301 rifiuti urbani non differenziati | Kg 293.000 |

| | |
|---|-----------|
| Limite in kg sui codici 170107 e 170904 DGR 384/2012 | Kg 28.200 |
| Limite in kg sui codici 160103 DGR 384/2012 | Kg 14.100 |
| Altri CER non compresi nel calcolo della % RD | Kg 11.500 |



Andamento della % RD



Comune di

MOIO DELLA CIVITELLA

abitanti 1.864

| Rifiuti differenziati | Rifiuti indifferenziati | Totale rifiuti ai fini del calcolo della % RD | % RD | Eccedenze dei CER 160103 170107 170904 | Totale RSU raccolti sul territorio comunale | Produzione pro-capite annua |
|-----------------------|-------------------------|---|-------|---|---|-----------------------------|
| Kg 437.217 | Kg 138.509 | Kg 575.726 | 75,94 | — | Kg 566.334 | Kg 303,83 |

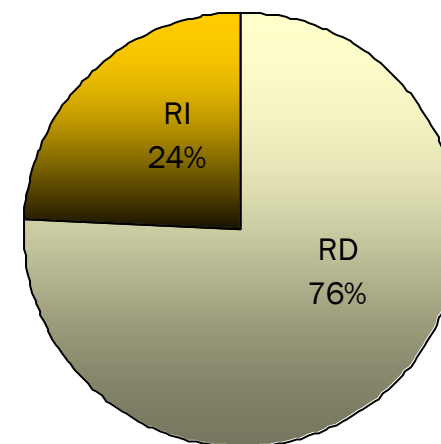
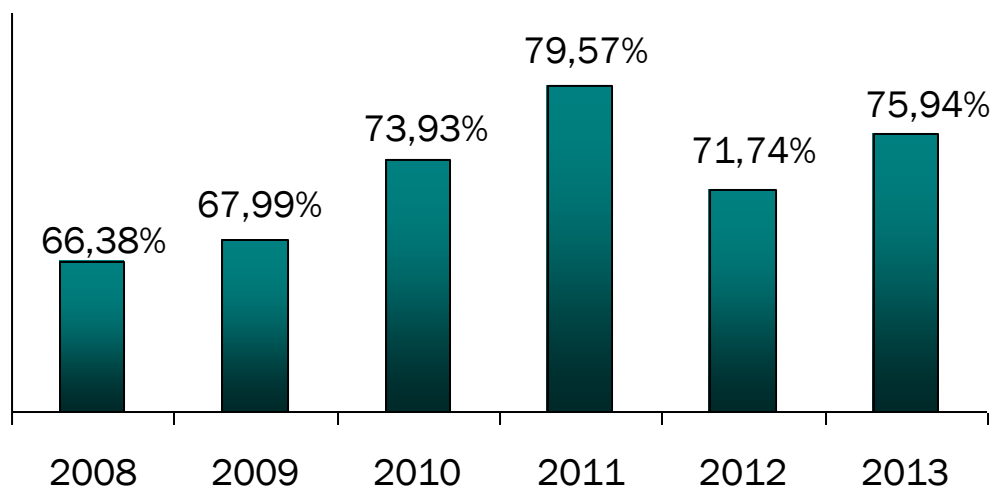
FRAZIONI MERCEOLOGICHE DELLA RACCOLTA DIFFERENZIATA

| | |
|--|------------|
| 150101 imballaggi in carta e cartone | Kg 54.924 |
| 150102 imballaggi in plastica | Kg 4.680 |
| 150106 imballaggi in materiali misti | Kg 47.061 |
| 150106 scarto su imballaggi in materiali misti (19,00%) | Kg 11.039 |
| 200102 vetro | Kg 67.300 |
| 200108 rifiuti biodegradabili di cucine e mense | Kg 178.860 |
| 200108 autocompostaggio (DGR 384/2012) | Kg 9.392 |
| 200110 abbigliamento | Kg 8.200 |

FRAZIONI MERCEOLOGICHE DELLA RACCOLTA DIFFERENZIATA

| | |
|--|------------|
| 200123* apparecchiature fuori uso contenenti clorofluorocarburi | Kg 1.830 |
| 200125 oli e grassi commestibili | Kg 600 |
| 200132 medicinali | Kg 140 |
| 200135* apparecchiature elettriche ed elettroniche fuori uso contenenti componenti pericolosi, diverse da 200121 e 200123 | Kg 1.920 |
| 200138 legno | Kg 12.020 |
| 200301 rifiuti urbani non differenziati | Kg 127.330 |
| 200307 rifiuti ingombranti | 50.430 |

| | |
|---|-----------|
| Limite in kg sui codici 170107 e 170904 DGR 384/2012 | Kg 18.640 |
| Limite in kg sui codici 160103 DGR 384/2012 | Kg 9.320 |
| Altri CER non compresi nel calcolo della % RD | Kg 400 |



Andamento della % RD



Comune di

MONTANO ANTILIA

abitanti 2.190

| Rifiuti differenziati | Rifiuti indifferenziati | Totale rifiuti ai fini del calcolo della % RD | % RD | Eccedenze dei CER 160103 170107 170904 | Totale RSU raccolti sul territorio comunale | Produzione pro-capite annua |
|-----------------------|-------------------------|---|-------|---|---|-----------------------------|
| Kg 219.367 | Kg 158.663 | Kg 378.030 | 58,03 | — | Kg 378.030 | Kg 172,61 |

FRAZIONI MERCEOLOGICHE DELLA RACCOLTA DIFFERENZIATA

| | |
|---|------------|
| 150101 imballaggi in carta e cartone | Kg 20.030 |
| 150106 imballaggi in materiali misti | Kg 22.997 |
| 150106 scarto su imballaggi in materiali misti (28,00%) | Kg 8.943 |
| 200101 carta e cartone | Kg 8.800 |
| 200102 vetro | Kg 45.790 |
| 200108 rifiuti biodegradabili di cucine e mense | Kg 102.680 |

FRAZIONI MERCEOLOGICHE DELLA RACCOLTA DIFFERENZIATA

200123* apparecchiature fuori uso contenenti clorofluorocarburi Kg 1.960

200135* apparecchiature elettriche ed elettroniche fuori uso
contenenti componenti pericolosi, diverse da 200121 e 200123 Kg 2.100

200301 rifiuti urbani non differenziati

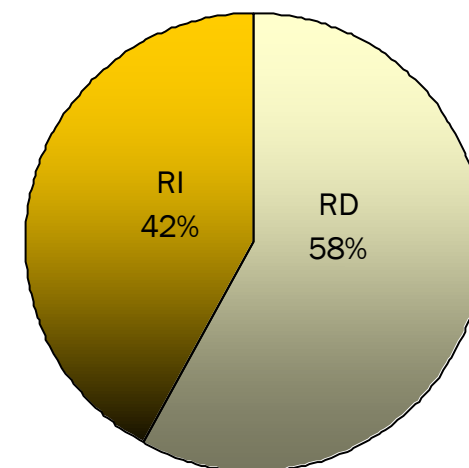
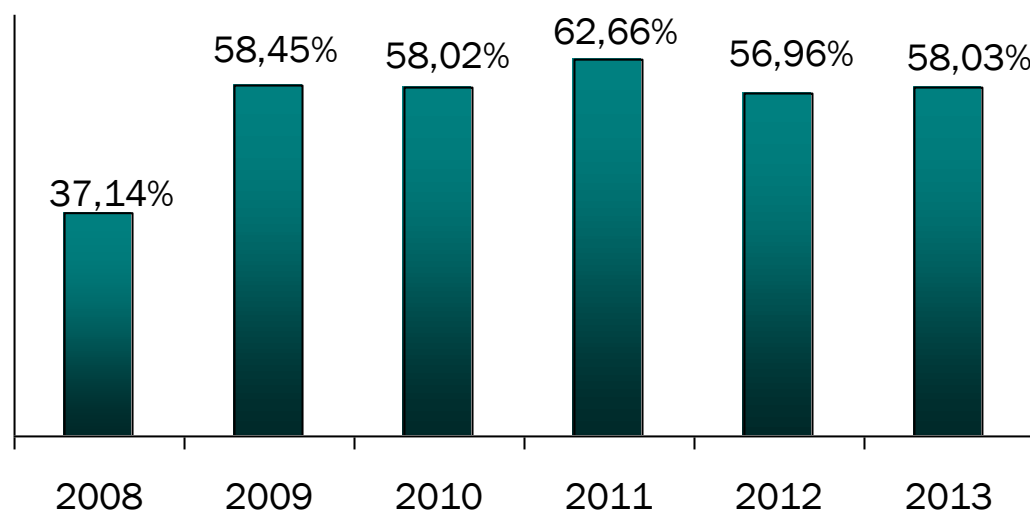
200307 rifiuti ingombranti

Limite in kg sui codici 170107 e 170904
DGR 384/2012

Kg 21.900

Limite in kg sui codici 160103
DGR 384/2012

Kg 10.950



Andamento della % RD



Comune di

MONTE SAN GIACOMO

abitanti 1.625

| Rifiuti differenziati | Rifiuti indifferenziati | Totale rifiuti ai fini del calcolo della % RD | % RD | Eccedenze dei CER 160103 170107 170904 | Totale RSU raccolti sul territorio comunale | Produzione pro-capite annua |
|-----------------------|-------------------------|---|-------|---|---|-----------------------------|
| Kg 221.534 | Kg 162.560 | Kg 384.094 | 57,68 | — | Kg 384.094 | Kg 236,37 |

FRAZIONI MERCEOLOGICHE DELLA RACCOLTA DIFFERENZIATA

| | |
|---|------------|
| 150101 imballaggi in carta e cartone | Kg 5.130 |
| 150102 imballaggi in plastica | Kg 18.860 |
| 150104 imballaggi metallici | Kg 9.908 |
| 200101 carta e cartone | Kg 8.470 |
| 200102 vetro | Kg 49.950 |
| 200108 rifiuti biodegradabili di cucine e mense | Kg 118.820 |

FRAZIONI MERCEOLOGICHE DELLA RACCOLTA DIFFERENZIATA

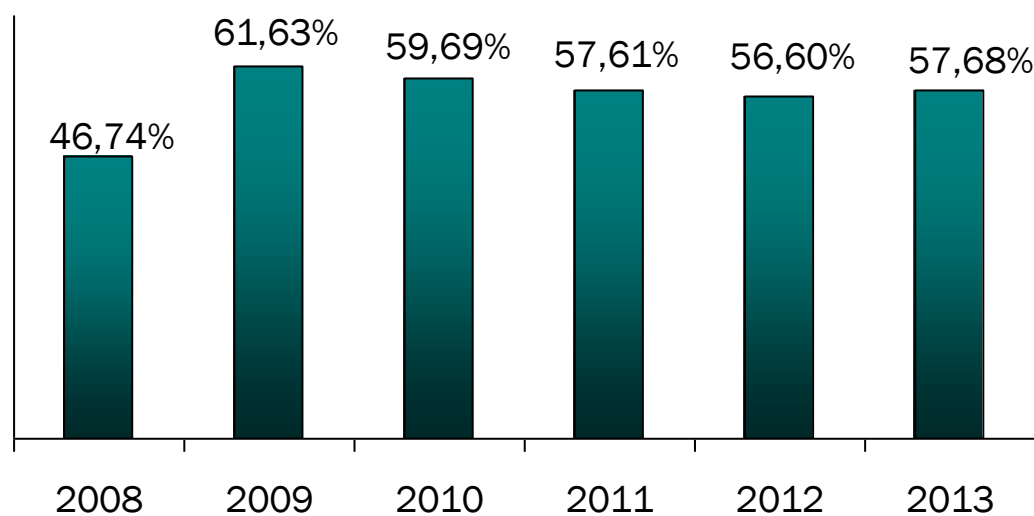
| | |
|--|------------|
| 200110 abbigliamento | Kg 2.376 |
| 200123* apparecchiature fuori uso contenenti clorofluorocarburi | Kg 1.160 |
| 200135* apparecchiature elettriche ed elettroniche fuori uso contenenti componenti pericolosi, diverse da 200121 e 200123 | Kg 1.500 |
| 200301 rifiuti urbani non differenziati | Kg 162.560 |
| 200307 rifiuti ingombranti | Kg 5.360 |

Limite in kg sui codici 170107 e 170904
DGR 384/2012

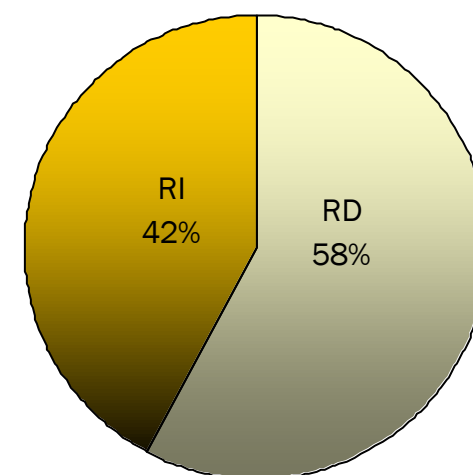
Kg 16.250

Limite in kg sui codici 160103
DGR 384/2012

Kg 8.125



Andamento della % RD





Comune di

MONTECORICE

abitanti 2.591

| Rifiuti differenziati | Rifiuti indifferenziati | Totale rifiuti ai fini del calcolo della % RD | % RD | Eccedenze dei CER 160103 170107 170904 | Totale RSU raccolti sul territorio comunale | Produzione pro-capite annua |
|-----------------------|-------------------------|---|-------|---|---|-----------------------------|
| Kg 951.191 | Kg 612.664 | Kg 1.563.855 | 60,82 | — | Kg 1.563.855 | Kg 603,57 |

FRAZIONI MERCEOLOGICHE DELLA RACCOLTA DIFFERENZIATA

| | |
|---|------------|
| 080318 toner per stampa esauriti | Kg 10 |
| 150101 imballaggi in carta e cartone | Kg 73.320 |
| 150104 imballaggi metallici | Kg 1.160 |
| 150106 imballaggi in materiali misti | Kg 131.456 |
| 150106 scarto su imballaggi in materiali misti (27,73%) | Kg 50.444 |
| 200102 vetro | Kg 148.560 |

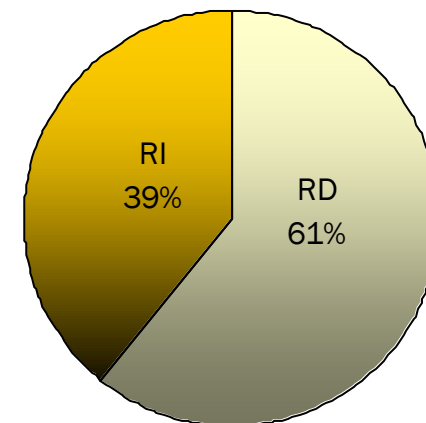
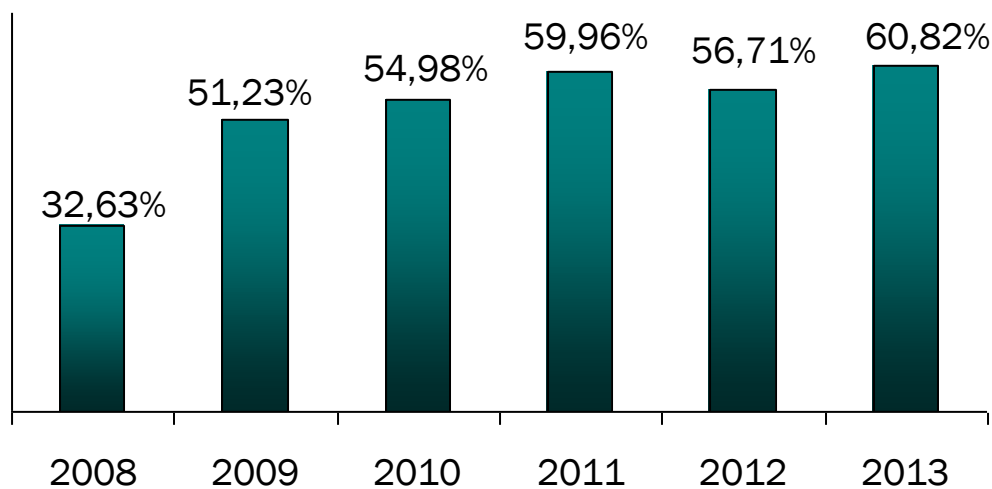
FRAZIONI MERCEOLOGICHE DELLA RACCOLTA DIFFERENZIATA

| | |
|---|------------|
| 200108 rifiuti biodegradabili di cucine e mense | Kg 448.070 |
| 200111 prodotti tessili | Kg 11.010 |
| 200123* apparecchiature fuori uso contenenti clorofluorocarburi | Kg 10.980 |
| 200125 oli e grassi commestibili | Kg 2.850 |
| 200132 medicinali | Kg 100 |
| 200133* batterie ed accumulatori di cui alle voci 160601,160602 e 160603 nonché batterie ed accumulatori non suddivisi contenenti tali batterie | Kg 935 |

FRAZIONI MERCEOLOGICHE DELLA RACCOLTA DIFFERENZIATA

| | |
|---|------------|
| 200135* apparecchiature elettriche ed elettroniche fuori uso contenenti componenti pericolosi, diverse da 200121 e 200123 | Kg 7.680 |
| 200136 apparecchiature elettriche ed elettroniche fuori uso | Kg 2.200 |
| 200140 metallo | Kg 6.000 |
| 200301 rifiuti urbani non differenziati | Kg 562.110 |
| 200307 rifiuti ingombranti | Kg 106.970 |

| | |
|---|-----------|
| Limite in kg sui codici 170107 e 170904 DGR 384/2012 | Kg 25.910 |
| Limite in kg sui codici 160103 DGR 384/2012 | Kg 12.955 |
| Altri CER non compresi nel calcolo della % RD | Kg 7.390 |



Andamento della % RD



Comune di

MONTECORVINO PUGLIANO

abitanti 10.234

| Rifiuti differenziati | Rifiuti indifferenziati | Totale rifiuti ai fini del calcolo della % RD | % RD | Eccedenze dei CER 160103 170107 170904 | Totale RSU raccolti sul territorio comunale | Produzione pro-capite annua |
|-----------------------|-------------------------|---|-------|---|---|-----------------------------|
| Kg 2.167.946 | Kg 1.415.370 | Kg 3.583.316 | 60,50 | — | Kg 3.583.316 | Kg 350,14 |

FRAZIONI MERCEOLOGICHE DELLA RACCOLTA DIFFERENZIATA

| | |
|---|------------|
| 150101 imballaggi in carta e cartone | Kg 62.720 |
| 150102 imballaggi in plastica | Kg 2.540 |
| 150106 imballaggi in materiali misti | Kg 244.536 |
| 150106 scarto su imballaggi in materiali misti (19,00%) | Kg 52.950 |
| 160103 pneumatici fuori uso | Kg 10.360 |
| 160601* batterie al piombo | Kg 40 |

FRAZIONI MERCEOLOGICHE DELLA RACCOLTA DIFFERENZIATA

| | |
|---|--------------|
| 200101 carta e cartone | Kg 204.260 |
| 200102 vetro | Kg 202.800 |
| 200108 rifiuti biodegradabili di cucine e mense | Kg 1.203.340 |
| 200123* apparecchiature fuori uso contenenti clorofluorocarburi | Kg 6.020 |
| 200125 oli e grassi commestibili | Kg 460 |
| 200135* apparecchiature elettriche ed elettroniche fuori uso contenenti componenti pericolosi, diverse da 200121 e 200123 | Kg 12.050 |

FRAZIONI MERCEOLOGICHE DELLA RACCOLTA DIFFERENZIATA

| | |
|---|--------------|
| 200136 apparecchiature elettriche ed elettroniche fuori uso | Kg 2.040 |
| 200138 legno | Kg 72.680 |
| 200139 plastica | Kg 3.680 |
| 200201 rifiuti biodegradabili | Kg 58.840 |
| 200301 rifiuti urbani non differenziati | Kg 1.312.860 |
| 200303 scarto su residui della pulizia stradale (100,00%) | Kg 30.760 |
| 200307 rifiuti ingombranti | Kg 104.380 |

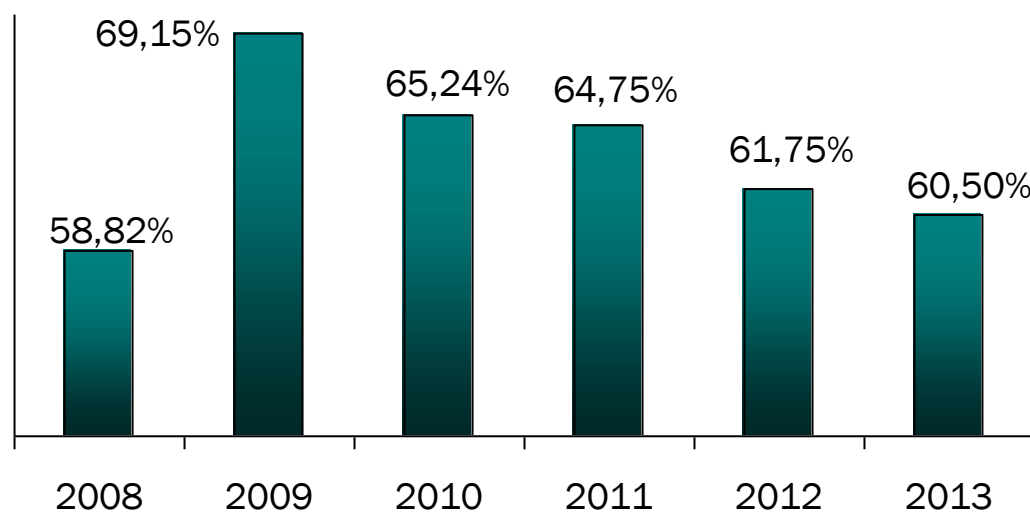
Rapporto Rifiuti 2013

Limite in kg sui codici 170107 e 170904
DGR 384/2012

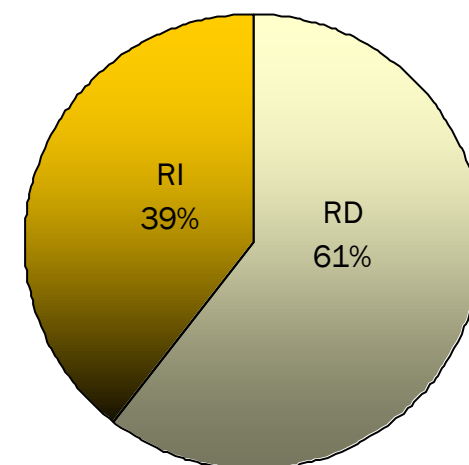
Kg 102.340

Limite in kg sui codici 160103
DGR 384/2012

Kg 51.170



Andamento della % RD



Montecorvino Pugliano



Comune di

MONTECORVINO ROVELLA

abitanti 12.777

| Rifiuti differenziati | Rifiuti indifferenziati | Totale rifiuti ai fini del calcolo della % RD | % RD | Eccedenze dei CER 160103 170107 170904 | Totale RSU raccolti sul territorio comunale | Produzione pro-capite annua |
|-----------------------|-------------------------|---|-------|---|---|-----------------------------|
| Kg 2.577.675 | Kg 1.635.755 | Kg 4.213.430 | 61,18 | — | Kg 4.213.430 | Kg 329,77 |

FRAZIONI MERCEOLOGICHE DELLA RACCOLTA DIFFERENZIATA

| | |
|---|------------|
| 150101 imballaggi in carta e cartone | Kg 81.280 |
| 150102 imballaggi in plastica | Kg 11.800 |
| 150106 imballaggi in materiali misti | Kg 446.285 |
| 150106 scarto su imballaggi in materiali misti (19,00%) | Kg 102.395 |
| 160103 pneumatici fuori uso | Kg 2.500 |
| 200101 carta e cartone | Kg 4.060 |
| 200102 vetro | Kg 217.080 |

FRAZIONI MERCEOLOGICHE DELLA RACCOLTA DIFFERENZIATA

| | |
|---|--------------|
| 200108 rifiuti biodegradabili di cucine e mense | Kg 1.770.700 |
| 200110 abbigliamento | Kg 12.730 |
| 200123* apparecchiature fuori uso contenenti clorofluorocarburi | Kg 4.720 |
| 200135* apparecchiature elettriche ed elettroniche fuori uso contenenti componenti pericolosi, diverse da 200121 e 200123 | Kg 2.980 |
| 200301 rifiuti urbani non differenziati | Kg 1.510.860 |
| 200307 rifiuti ingombranti | Kg 46.040 |

Limite in kg sui codici 170107 e 170904
DGR 384/2012

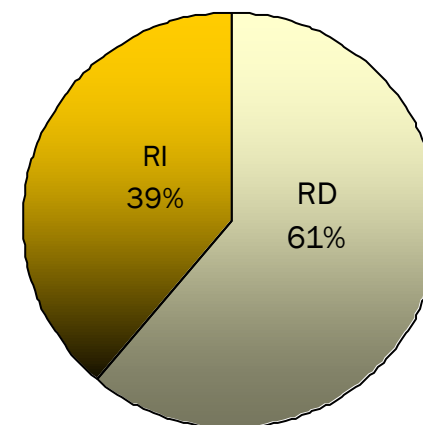
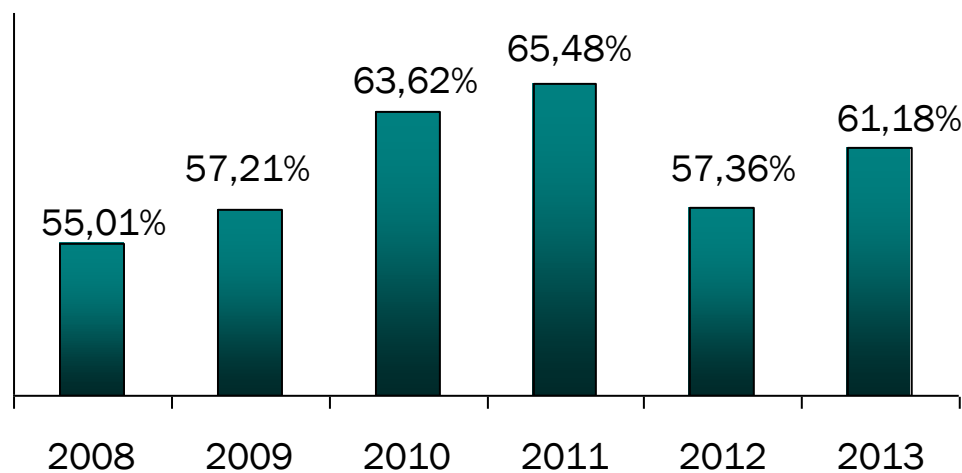
Kg 127.770

Limite in kg sui codici 160103
DGR 384/2012

Kg 63.885

Altri CER non compresi nel calcolo della % RD

Kg 9.000



Andamento della % RD



Comune di

MONTEFORTE CILENTO

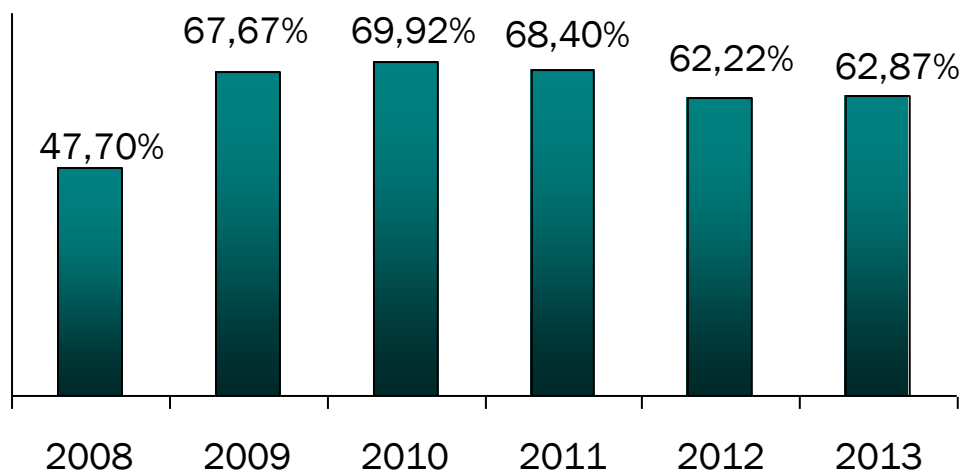
abitanti 564

| Rifiuti differenziati | Rifiuti indifferenziati | Totale rifiuti ai fini del calcolo della % RD | % RD | Eccedenze dei CER 160103 170107 170904 | Totale RSU raccolti sul territorio comunale | Produzione pro-capite annua |
|-----------------------|-------------------------|---|-------|---|---|-----------------------------|
| Kg 49.488 | Kg 29.232 | Kg 78.720 | 62,87 | — | Kg 78.720 | Kg 139,57 |

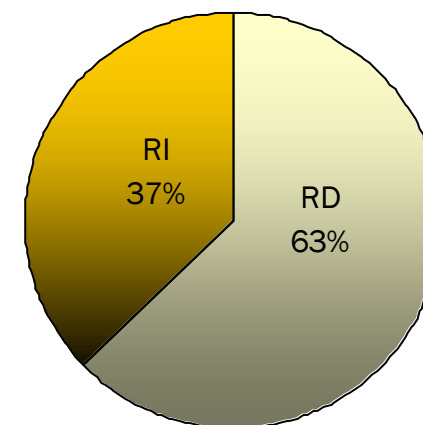
FRAZIONI MERCEOLOGICHE DELLA RACCOLTA DIFFERENZIATA

| | |
|---|-----------|
| 150101 imballaggi in carta e cartone | Kg 2.750 |
| 150106 imballaggi in materiali misti | Kg 20.258 |
| 150106 scarto su imballaggi in materiali misti (24,44%) | Kg 6.552 |
| 200102 vetro | Kg 11.760 |
| 200108 rifiuti biodegradabili di cucine e mense | Kg 14.720 |
| 200301 rifiuti urbani non differenziati | Kg 22.680 |

| | |
|---|-----------|
| Limite in kg sui codici 170107 e 170904 DGR 384/2012 | Kg 5.640 |
| Limite in kg sui codici 160103 DGR 384/2012 | Kg 2.820 |
| Altri CER non compresi nel calcolo della % RD | Kg 16.120 |



Andamento della % RD





Comune di

MONTESANO SULLA MARCELLANA

abitanti 6.754

| Rifiuti differenziati | Rifiuti indifferenziati | Totale rifiuti ai fini del calcolo della % RD | % RD | Eccedenze dei CER 160103 170107 170904 | Totale RSU raccolti sul territorio comunale | Produzione pro-capite annua |
|-----------------------|-------------------------|---|-------|---|---|-----------------------------|
| Kg 985.733 | Kg 807.740 | Kg 1.793.473 | 54,96 | — | Kg 1.793.473 | Kg 265,54 |

FRAZIONI MERCEOLOGICHE DELLA RACCOLTA DIFFERENZIATA

| | |
|---|------------|
| 150101 imballaggi in carta e cartone | Kg 91.370 |
| 150102 imballaggi in plastica | Kg 6.430 |
| 150106 imballaggi in materiali misti | Kg 264.010 |
| 150106 scarto su imballaggi in materiali misti (34,92%) | Kg 141.680 |
| 160103 pneumatici fuori uso | Kg 4.260 |
| 200101 carta e cartone | Kg 1.360 |
| 200102 vetro | Kg 216.960 |

FRAZIONI MERCEOLOGICHE DELLA RACCOLTA DIFFERENZIATA

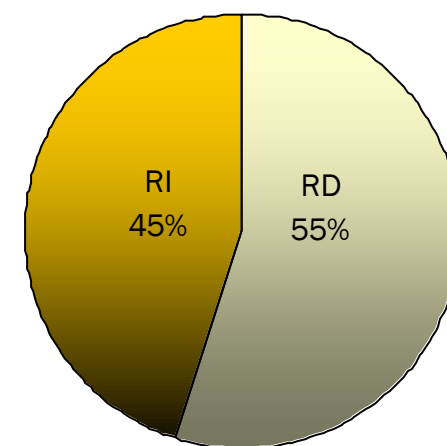
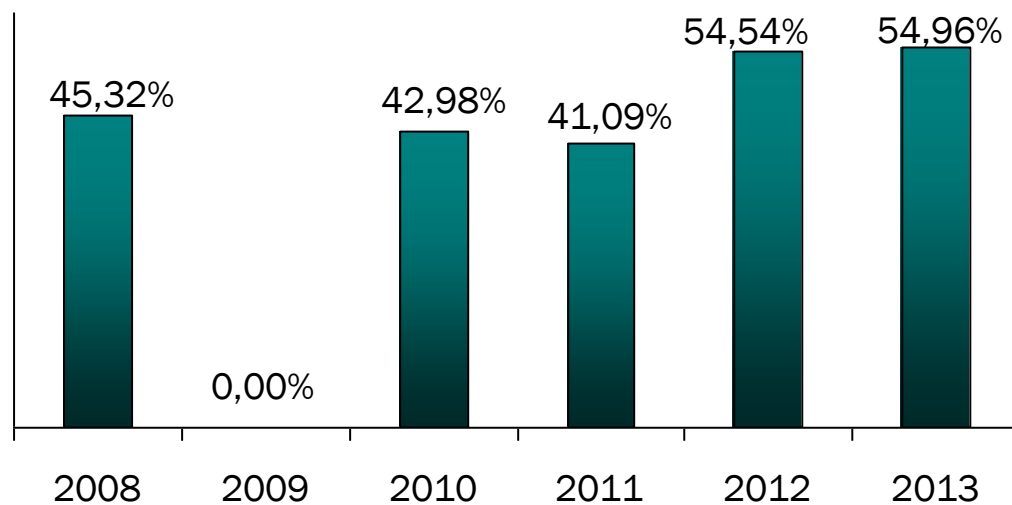
| | |
|---|------------|
| 200108 rifiuti biodegradabili di cucine e mense | Kg 652.020 |
| 200110 abbigliamento | Kg 7.993 |
| 200123* apparecchiature fuori uso contenenti clorofluorocarburi | Kg 5.400 |
| 200135* apparecchiature elettriche ed elettroniche fuori uso contenenti componenti pericolosi, diverse da 200121 e 200123 | Kg 3.600 |
| 200301 rifiuti urbani non differenziati | Kg 666.060 |
| 200307 rifiuti ingombranti | Kg 32.330 |

Limite in kg sui codici 170107 e 170904
DGR 384/2012

Kg 67.540

Limite in kg sui codici 160103
DGR 384/2012

Kg 33.770



Andamento della % RD



Comune di
MORIGERATI
abitanti 690

| Rifiuti differenziati | Rifiuti indifferenziati | Totale rifiuti ai fini del calcolo della % RD | % RD | Eccedenze dei CER 160103 170107 170904 | Totale RSU raccolti sul territorio comunale | Produzione pro-capite annua |
|-----------------------|-------------------------|---|-------|---|---|-----------------------------|
| Kg 83.269 | Kg 35.775 | Kg 119.044 | 69,95 | — | Kg 119.044 | Kg 172,52 |

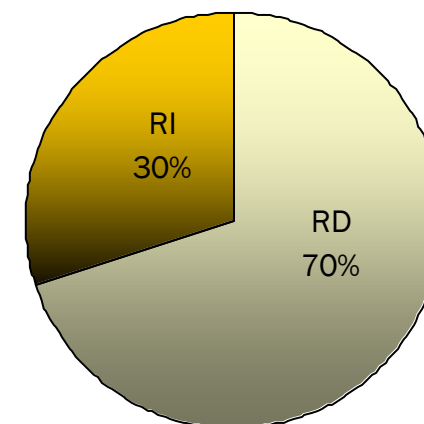
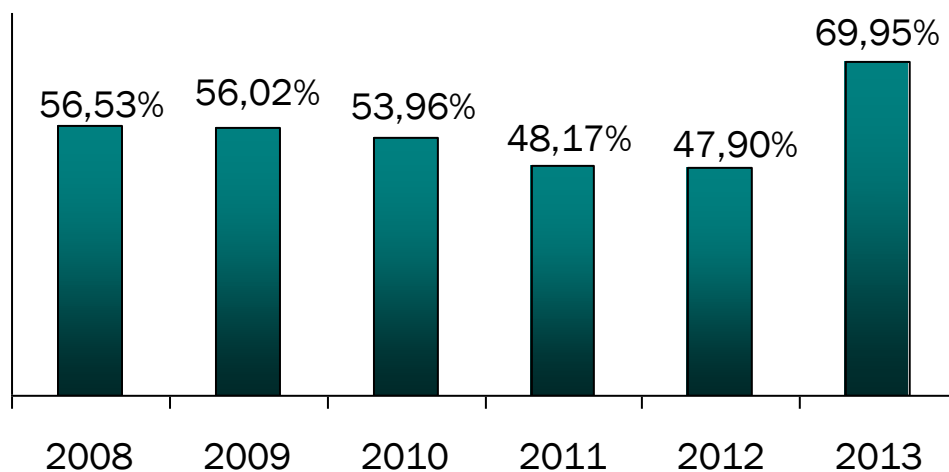
FRAZIONI MERCEOLOGICHE DELLA RACCOLTA DIFFERENZIATA

| | |
|--|-----------|
| 080318 toner per stampa esauriti | Kg 25 |
| 150101 imballaggi in carta e cartone | Kg 880 |
| 150106 imballaggi in materiali misti | Kg 29.735 |
| 150106 scarto su imballaggi in materiali misti (19,00%) | Kg 6.975 |
| 200102 vetro | Kg 22.780 |
| 200108 rifiuti biodegradabili di cucine e mense | Kg 10.550 |
| 200110 abbigliamento | Kg 3.900 |
| 200123* apparecchiature fuori uso contenenti clorofluorocarburi | Kg 1.000 |

FRAZIONI MERCEOLOGICHE DELLA RACCOLTA DIFFERENZIATA

| | |
|---|-----------|
| 200125 oli e grassi commestibili | Kg 350 |
| 200132 medicinali | Kg 176 |
| 200134 batterie ed accumulatori | Kg 93 |
| 200135* apparecchiature elettriche ed elettroniche fuori uso contenenti componenti pericolosi, diverse da 200121 e 200123 | Kg 1.560 |
| 200136 apparecchiature elettriche ed elettroniche fuori uso | Kg 2.720 |
| 200301 rifiuti urbani non differenziati | Kg 28.800 |
| 200307 rifiuti ingombranti | Kg 9.500 |

| | |
|---|----------|
| Limite in kg sui codici 170107 e 170904 DGR 384/2012 | Kg 6.900 |
| Limite in kg sui codici 160103 DGR 384/2012 | Kg 3.450 |
| Altri CER non compresi nel calcolo della % RD | Kg 630 |



Andamento della % RD



Comune di

NOCERA INFERIORE

abitanti 46.276

| Rifiuti differenziati | Rifiuti indifferenziati | Totale rifiuti ai fini del calcolo della % RD | % RD | Eccedenze dei CER 160103 170107 170904 | Totale RSU raccolti sul territorio comunale | Produzione pro-capite annua |
|-----------------------|-------------------------|---|-------|---|---|-----------------------------|
| Kg 6.979.973 | Kg 12.831.998 | Kg 19.811.971 | 35,23 | — | Kg 19.811.971 | Kg 428,13 |

FRAZIONI MERCEOLOGICHE DELLA RACCOLTA DIFFERENZIATA

| | |
|--|--------------|
| 080318 toner per stampa esauriti | Kg 180 |
| 150101 imballaggi in carta e cartone | Kg 292.300 |
| 150106 imballaggi in materiali misti | Kg 525.842 |
| 150106 scarto su imballaggi in materiali misti (20,91%) | Kg 139.048 |
| 150107 imballaggi in vetro | Kg 681.540 |
| 160103 pneumatici fuori uso | Kg 4.740 |
| 200101 carta e cartone | Kg 421.840 |
| 200108 rifiuti biodegradabili di cucine e mense | Kg 4.500.320 |
| 200110 abbigliamento | Kg 32.740 |

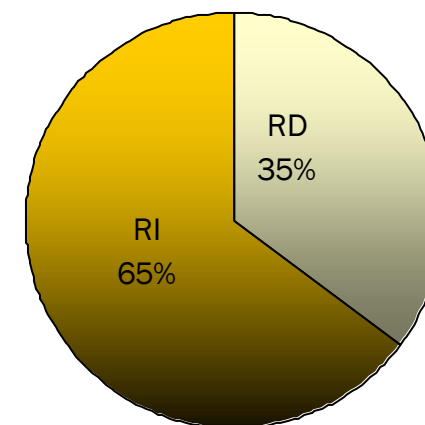
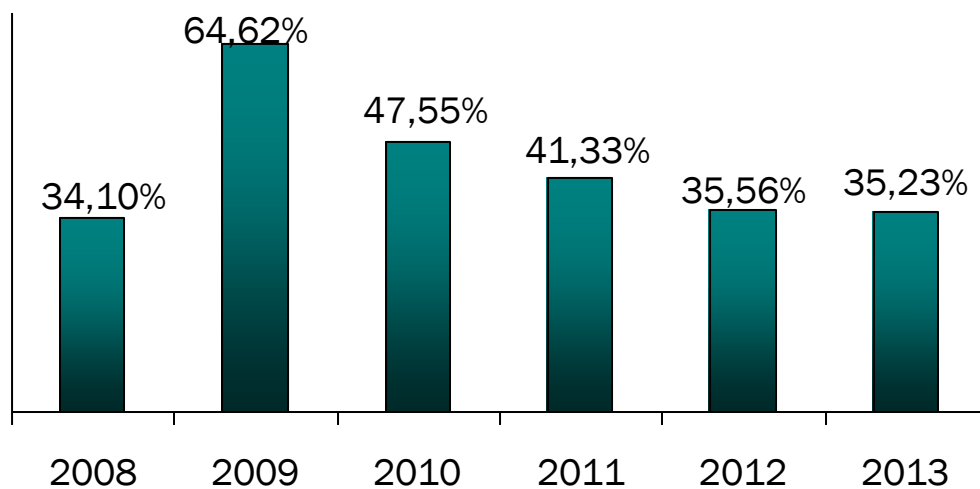
FRAZIONI MERCEOLOGICHE DELLA RACCOLTA DIFFERENZIATA

| | |
|---|-----------|
| 200111 prodotti tessili | Kg 41.880 |
| 200121* tubi fluorescenti ed altri rifiuti contenenti mercurio | Kg 1.291 |
| 200123* apparecchiature fuori uso contenenti clorofluorocarburi | Kg 35.620 |
| 200125 oli e grassi commestibili | Kg 1.050 |
| 200133* batterie ed accumulatori di cui alle voci 160601,160602 e 160603 nonché batterie ed accumulatori non suddivisi contenenti tali batterie | Kg 360 |
| 200134 batterie ed accumulatori | Kg 760 |
| 200135* apparecchiature elettriche ed elettroniche fuori uso contenenti componenti pericolosi, diverse da 200121 e 200123 | Kg 35.480 |

FRAZIONI MERCEOLOGICHE DELLA RACCOLTA DIFFERENZIATA

| | |
|---|---------------|
| 200136 apparecchiature elettriche ed elettroniche fuori uso | Kg 14.980 |
| 200138 legno | Kg 153.700 |
| 200139 plastica | Kg 11.100 |
| 200140 metallo | Kg 1.780 |
| 200201 rifiuti biodegradabili | Kg 188.050 |
| 200203 altri rifiuti non biodegradabili | Kg 3.720 |
| 200301 rifiuti urbani non differenziati | Kg 12.402.820 |
| 200303 scarto su residui della pulizia stradale (100%) | Kg 284.630 |
| 200307 rifiuti ingombranti | Kg 36.200 |

| | |
|---|------------|
| Limite in kg sui codici 170107 e 170904 DGR 384/2012 | Kg 462.760 |
| Limite in kg sui codici 160103 DGR 384/2012 | Kg 231.380 |
| Altri CER non compresi nel calcolo della % RD | Kg 120.830 |





Comune di

NOCERA SUPERIORE

abitanti 24.253

| Rifiuti differenziati | Rifiuti indifferenziati | Totale rifiuti ai fini del calcolo della % RD | % RD | Eccedenze dei CER 160103 170107 170904 | Totale RSU raccolti sul territorio comunale | Produzione pro-capite annua |
|-----------------------|-------------------------|---|-------|---|---|-----------------------------|
| Kg 5.433.417 | Kg 2.932.873 | Kg 8.366.290 | 64,94 | — | Kg 8.366.290 | Kg 265,54 |

FRAZIONI MERCEOLOGICHE DELLA RACCOLTA DIFFERENZIATA

| | |
|---|------------|
| 080318 toner per stampa esauriti | Kg 32 |
| 150101 imballaggi in carta e cartone | Kg 236.120 |
| 150106 imballaggi in materiali misti | Kg 293.790 |
| 150106 scarto su imballaggi in materiali misti (31,95%) | Kg 137.908 |
| 160103 pneumatici fuori uso | Kg 7.490 |
| 170107 miscugli o scorie di cemento, mattoni, mattonelle e ceramiche 170904 rifiuti misti dell'attività di costruzione e demolizione | Kg 111.320 |
| 200101 carta e cartone | Kg 381.690 |

FRAZIONI MERCEOLOGICHE DELLA RACCOLTA DIFFERENZIATA

| | |
|--|--------------|
| 200102 vetro | Kg 429.320 |
| 200108 rifiuti biodegradabili di cucine e mense | Kg 3.653.830 |
| 200110 abbigliamento | Kg 8.810 |
| 200123* apparecchiature fuori uso contenenti clorofluorocarburi | Kg 18.490 |
| 200132 medicinali | Kg 2.565 |
| 200134 batterie ed accumulatori | Kg 455 |
| 200135* apparecchiature elettriche ed elettroniche fuori uso contenenti componenti pericolosi, diverse da 200121 e 200123 | Kg 24.130 |

FRAZIONI MERCEOLOGICHE DELLA RACCOLTA DIFFERENZIATA

| | |
|---|--------------|
| 200201 rifiuti biodegradabili | Kg 63.820 |
| 200203 altri rifiuti non biodegradabili | Kg 2.080 |
| 200301 rifiuti urbani non differenziati | Kg 2.790.320 |
| 200307 rifiuti ingombranti | Kg 204.120 |

Limite in kg sui codici 170107 e 170904
DGR 384/2012

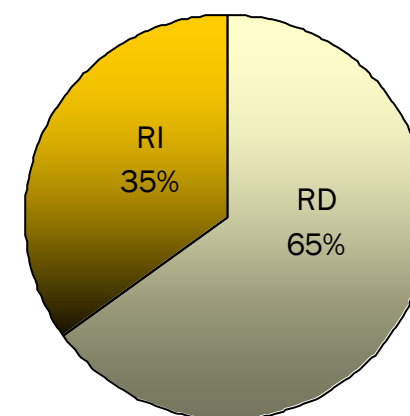
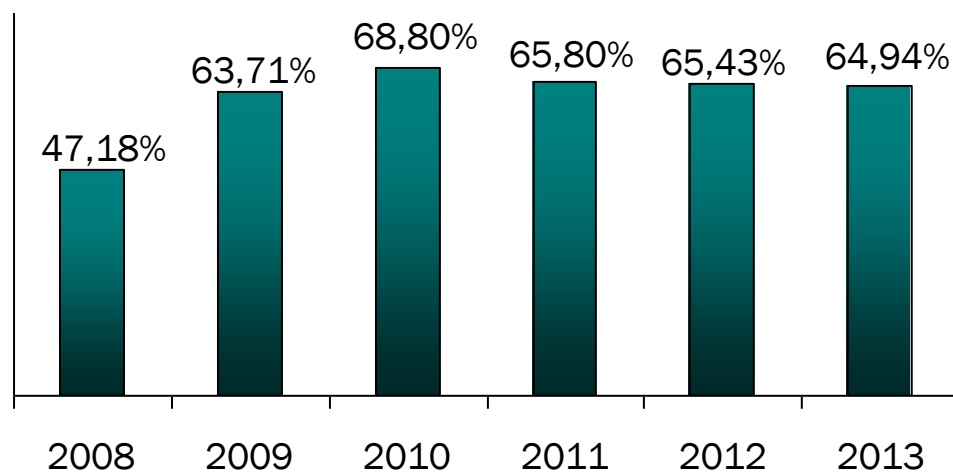
Kg 242.530

Limite in kg sui codici 160103
DGR 384/2012

Kg 121.265

Altri CER non compresi nel calcolo della % RD

Kg 228.740



Andamento della % RD



Comune di
NOVI VELIA
abitanti 2.305

| Rifiuti differenziati | Rifiuti indifferenziati | Totale rifiuti ai fini del calcolo della % RD | % RD | Eccedenze dei CER 160103 170107 170904 | Totale RSU raccolti sul territorio comunale | Produzione pro-capite annua |
|-----------------------|-------------------------|---|-------|---|---|-----------------------------|
| Kg 297.173 | Kg 216.147 | Kg 513.320 | 57,89 | — | Kg 513.320 | Kg 222,70 |

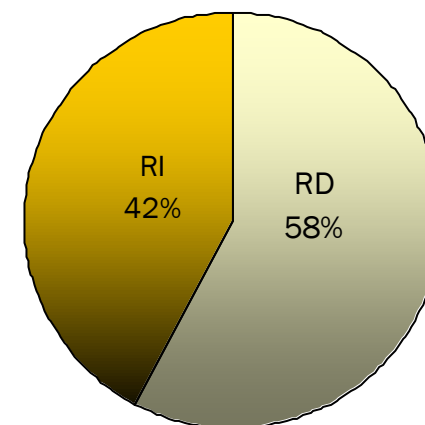
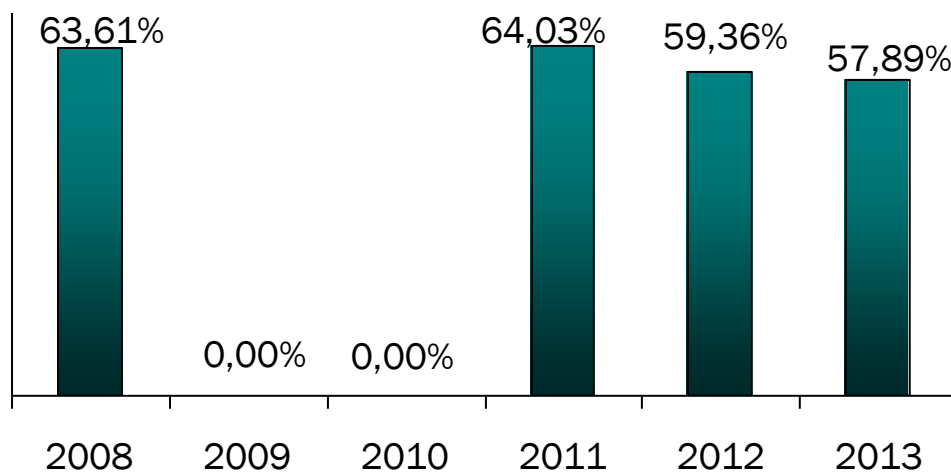
FRAZIONI MERCEOLOGICHE DELLA RACCOLTA DIFFERENZIATA

| | |
|---|------------|
| 150101 imballaggi in carta e cartone | Kg 1.000 |
| 150106 imballaggi in materiali misti | Kg 50.113 |
| 150106 scarto su imballaggi in materiali misti (34,82%) | Kg 26.767 |
| 200101 carta e cartone | Kg 1.050 |
| 200102 vetro | Kg 63.120 |
| 200108 rifiuti biodegradabili di cucine e mense | Kg 163.240 |

FRAZIONI MERCEOLOGICHE DELLA RACCOLTA DIFFERENZIATA

| | |
|--|------------|
| 200111 prodotti tessili | Kg 7.710 |
| 200123* apparecchiature fuori uso contenenti clorofluorocarburi | Kg 1.040 |
| 200125 oli e grassi commestibili | Kg 300 |
| 200135* apparecchiature elettriche ed elettroniche fuori uso contenenti componenti pericolosi, diverse da 200121 e 200123 | Kg 1.380 |
| 200301 rifiuti urbani non differenziati | Kg 189.380 |
| 200307 rifiuti ingombranti | Kg 8.220 |

| | |
|---|------------|
| Limite in kg sui codici 170107 e 170904 DGR 384/2012 | Kg 23.050 |
| Limite in kg sui codici 160103 DGR 384/2012 | Kg 11.525 |
| Altri CER non compresi nel calcolo della % RD | Kg 156.471 |



Andamento della % RD



Comune di

OGLIASTRO CILENTO

abitanti 2.252

| Rifiuti differenziati | Rifiuti indifferenziati | Totale rifiuti ai fini del calcolo della % RD | % RD | Eccedenze dei CER 160103 170107 170904 | Totale RSU raccolti sul territorio comunale | Produzione pro-capite annua |
|-----------------------|-------------------------|---|-------|---|---|-----------------------------|
| Kg 470.118 | Kg 393.122 | Kg 863.240 | 54,46 | — | Kg 863.240 | Kg 383,32 |

FRAZIONI MERCEOLOGICHE DELLA RACCOLTA DIFFERENZIATA

| | |
|---|-----------|
| 150101 imballaggi in carta e cartone | Kg 77.130 |
| 150102 imballaggi in plastica | Kg 9.270 |
| 150106 imballaggi in materiali misti | Kg 44.048 |
| 150106 scarto su imballaggi in materiali misti (35,71%) | Kg 24.462 |
| 200101 carta e cartone | Kg 11.200 |
| 200102 vetro | Kg 63.720 |

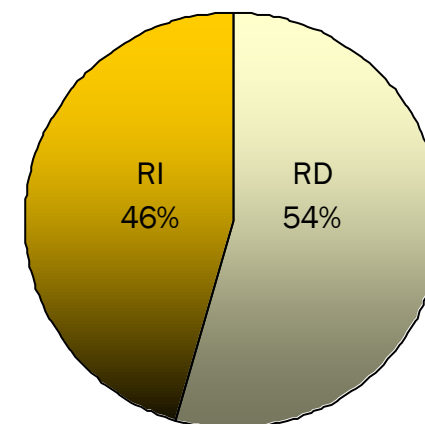
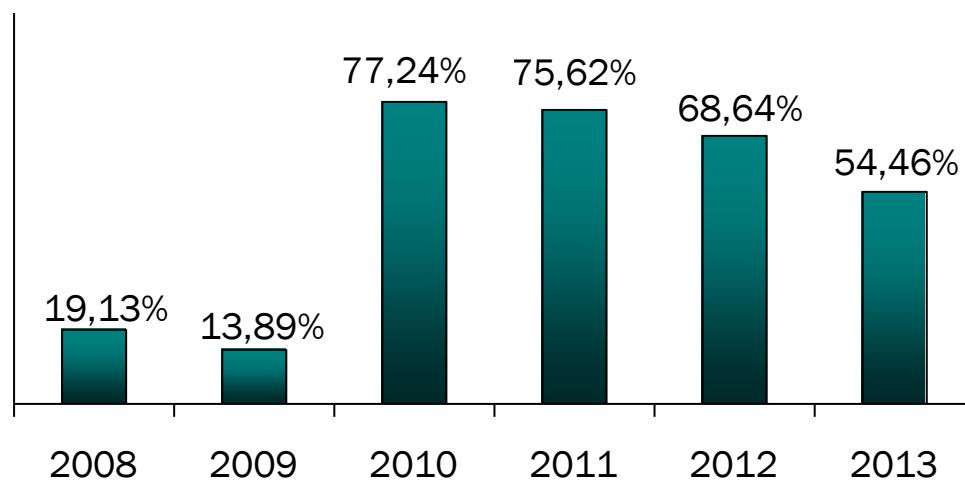
FRAZIONI MERCEOLOGICHE DELLA RACCOLTA DIFFERENZIATA

| | |
|--|------------|
| 200108 rifiuti biodegradabili di cucine e mense | Kg 239.860 |
| 200110 abbigliamento | Kg 3.250 |
| 200111 prodotti tessili | Kg 510 |
| 200121* tubi fluorescenti ed altri rifiuti contenenti mercurio | Kg 600 |
| 200123* apparecchiature fuori uso contenenti clorofluorocarburi | Kg 6.620 |
| 200125 oli e grassi commestibili | Kg 1.000 |

FRAZIONI MERCEOLOGICHE DELLA RACCOLTA DIFFERENZIATA

| | |
|--|------------|
| 200133* batterie ed accumulatori di cui alle voci 160601,160602 e 160603 nonché batterie ed accumulatori non suddivisi contenenti tali batterie | Kg 1.560 |
| 200135* apparecchiature elettriche ed elettroniche fuori uso contenenti componenti pericolosi, diverse da 200121 e 200123 | Kg 4.970 |
| 200136 apparecchiature elettriche ed elettroniche fuori uso | Kg 4.050 |
| 200139 plastica | Kg 2.330 |
| 200301 rifiuti urbani non differenziati | Kg 368.660 |

| | |
|---|-----------|
| Limite in kg sui codici 170107 e 170904 DGR 384/2012 | Kg 22.520 |
| Limite in kg sui codici 160103 DGR 384/2012 | Kg 11.260 |
| Altri CER non compresi nel calcolo della % RD | Kg 8.720 |



Andamento della % RD



Comune di

OLEVANO SUL TUSCIANO

abitanti 6.865

| Rifiuti differenziati | Rifiuti indifferenziati | Totale rifiuti ai fini del calcolo della % RD | % RD | Eccedenze dei CER 160103 170107 170904 | Totale RSU raccolti sul territorio comunale | Produzione pro-capite annua |
|-----------------------|-------------------------|---|-------|---|---|-----------------------------|
| Kg 1.459.107 | Kg 409.418 | Kg 1.868.525 | 78,09 | — | Kg 1.868.525 | Kg 272,18 |

FRAZIONI MERCEOLOGICHE DELLA RACCOLTA DIFFERENZIATA

| | |
|---|------------|
| 150101 imballaggi in carta e cartone | Kg 55.500 |
| 150106 imballaggi in materiali misti | Kg 127.202 |
| 150106 scarto su imballaggi in materiali misti (19,00%) | Kg 29.838 |
| 160103 pneumatici fuori uso | Kg 10.900 |
| 200101 carta e cartone | Kg 116.320 |
| 200102 vetro | Kg 191.740 |

FRAZIONI MERCEOLOGICHE DELLA RACCOLTA DIFFERENZIATA

| | |
|--|------------|
| 200108 rifiuti biodegradabili di cucine e mense | Kg 678.220 |
| 200111 prodotti tessili | Kg 25.930 |
| 200121* tubi fluorescenti ed altri rifiuti contenenti mercurio | Kg 120 |
| 200123* apparecchiature fuori uso contenenti clorofluorocarburi | Kg 7.420 |
| 200133* batterie ed accumulatori di cui alle voci 160601,160602 e 160603 nonché batterie ed accumulatori non suddivisi contenenti tali batterie | Kg 35 |
| 200135* apparecchiature elettriche ed elettroniche fuori uso contenenti componenti pericolosi, diverse da 200121 e 200123 | Kg 14.180 |

FRAZIONI MERCEOLOGICHE DELLA RACCOLTA DIFFERENZIATA

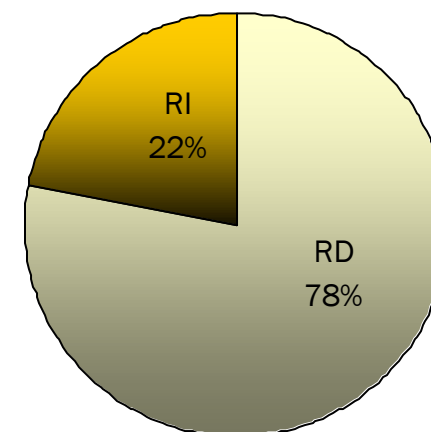
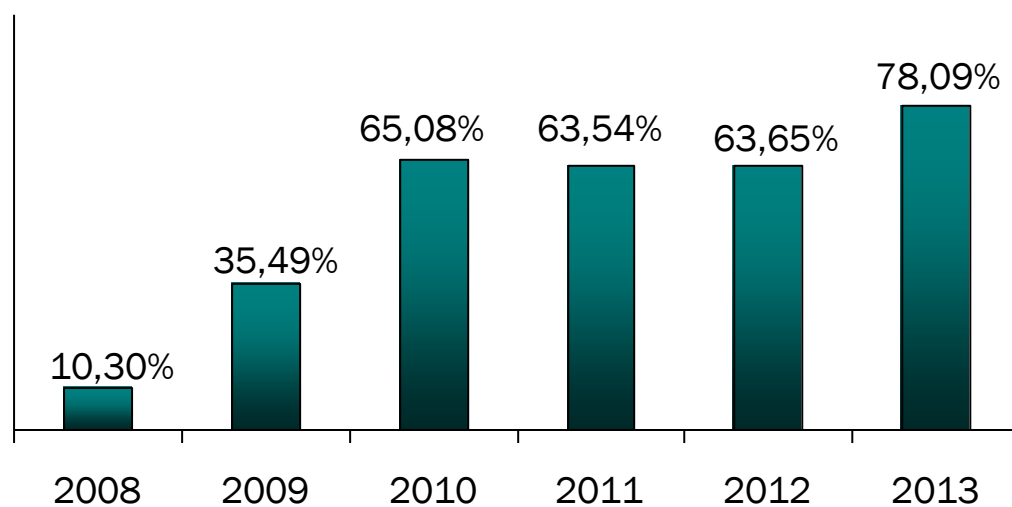
| | |
|---|------------|
| 200136 apparecchiature elettriche ed elettroniche fuori uso | Kg 3.820 |
| 200138 legno | Kg 62.260 |
| 200139 plastica | Kg 12.020 |
| 200140 metallo | Kg 39.600 |
| 200301 rifiuti urbani non differenziati | Kg 379.580 |
| 200307 rifiuti ingombranti | Kg 113.840 |

Limite in kg sui codici 170107 e 170904
DGR 384/2012

Kg 68.650

Limite in kg sui codici 160103
DGR 384/2012

Kg 34.325



Andamento della % RD



Comune di

OLIVETO CITRA

abitanti 3.839

| Rifiuti differenziati | Rifiuti indifferenziati | Totale rifiuti ai fini del calcolo della % RD | % RD | Eccedenze dei CER 160103 170107 170904 | Totale RSU raccolti sul territorio comunale | Produzione pro-capite annua |
|-----------------------|-------------------------|---|-------|---|---|-----------------------------|
| Kg 756.820 | Kg 510.400 | Kg 1.267.220 | 59,72 | — | Kg 1.267.220 | Kg 330,10 |

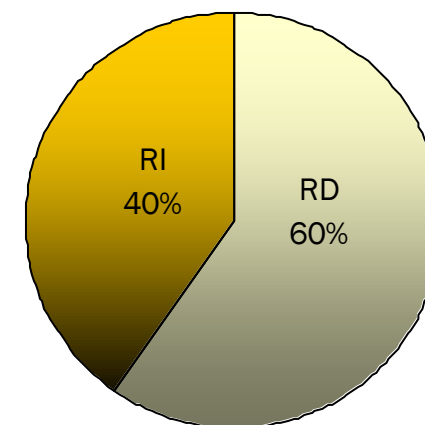
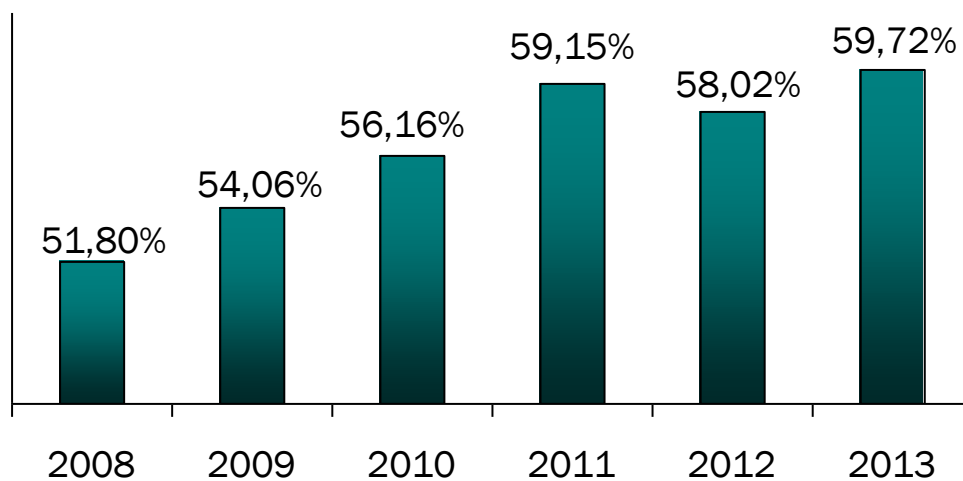
FRAZIONI MERCEOLOGICHE DELLA RACCOLTA DIFFERENZIATA

| | |
|--|------------|
| 080318 toner per stampa esauriti | Kg 139 |
| 150101 imballaggi in carta e cartone | Kg 326.550 |
| 150102 imballaggi in plastica | Kg 44.440 |
| 150107 imballaggi in vetro | Kg 10.420 |
| 200101 carta e cartone | Kg 16.090 |
| 200102 vetro | Kg 128.780 |
| 200108 rifiuti biodegradabili di cucine e mense | Kg 211.500 |
| 200110 abbigliamento | Kg 1.750 |


FRAZIONI MERCEOLOGICHE DELLA RACCOLTA DIFFERENZIATA

| | |
|--|------------|
| 200121* tubi fluorescenti ed altri rifiuti contenenti mercurio | Kg 190 |
| 200123* apparecchiature fuori uso contenenti clorofluorocarburi | Kg 5.807 |
| 200133* batterie ed accumulatori di cui alle voci 160601,160602 e 160603 nonché batterie ed accumulatori non suddivisi contenenti tali batterie | Kg 210 |
| 200135* apparecchiature elettriche ed elettroniche fuori uso contenenti componenti pericolosi, diverse da 200121 e 200123 | Kg 9.264 |
| 200136 apparecchiature elettriche ed elettroniche fuori uso | Kg 8.520 |
| 200301 rifiuti urbani non differenziati | Kg 501.760 |
| 200307 rifiuti ingombranti | Kg 1.800 |

| | |
|---|-----------|
| Limite in kg sui codici 170107 e 170904 DGR 384/2012 | Kg 38.390 |
| Limite in kg sui codici 160103 DGR 384/2012 | Kg 19.195 |
| Altri CER non compresi nel calcolo della % RD | Kg 8.280 |



Andamento della % RD



Comune di
OMIGNANO
abitanti 1.590

| Rifiuti differenziati | Rifiuti indifferenziati | Totale rifiuti ai fini del calcolo della % RD | % RD | Eccedenze dei CER 160103 170107 170904 | Totale RSU raccolti sul territorio comunale | Produzione pro-capite annua |
|-----------------------|-------------------------|---|-------|---|---|-----------------------------|
| Kg 346.164 | Kg 170.586 | Kg 516.750 | 66,99 | — | Kg 516.750 | Kg 325,00 |

FRAZIONI MERCEOLOGICHE DELLA RACCOLTA DIFFERENZIATA

| | |
|---|------------|
| 150102 imballaggi in plastica | Kg 10.380 |
| 150106 imballaggi in materiali misti | Kg 49.734 |
| 150106 scarto su imballaggi in materiali misti (26,83%) | Kg 18.236 |
| 200101 carta e cartone | Kg 48.100 |
| 200102 vetro | Kg 57.750 |
| 200108 rifiuti biodegradabili di cucine e mense | Kg 148.200 |

FRAZIONI MERCEOLOGICHE DELLA RACCOLTA DIFFERENZIATA

| | |
|---|------------|
| 200111 prodotti tessili | Kg 10.510 |
| 200140 metallo | Kg 22.270 |
| 200301 rifiuti urbani non differenziati | Kg 144.790 |
| 200307 rifiuti ingombranti | Kg 6.780 |

Limite in kg sui codici 170107 e 170904
DGR 384/2012

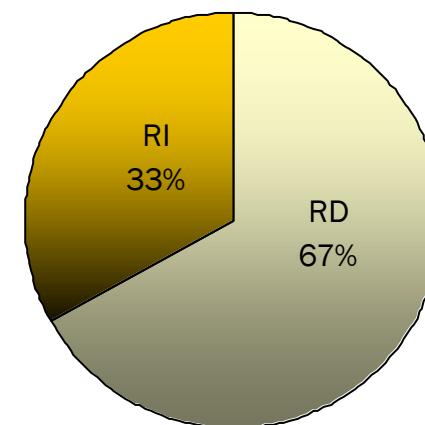
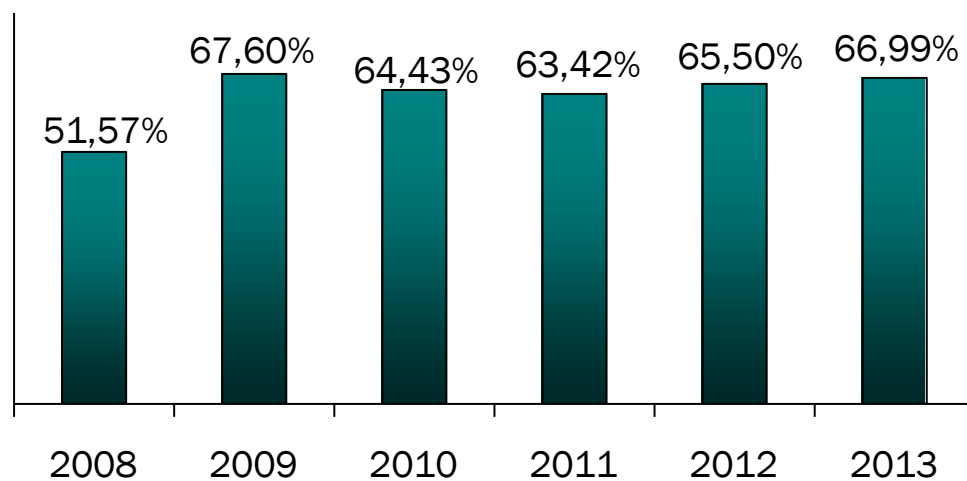
Kg 15.900

Limite in kg sui codici 160103
DGR 384/2012

Kg 7.950

Altri CER non compresi nel calcolo della % RD

Kg 174



Andamento della % RD



Comune di
ORRIA
abitanti 1.138

| Rifiuti differenziati | Rifiuti indifferenziati | Totale rifiuti ai fini del calcolo della % RD | % RD | Eccedenze dei CER 160103 170107 170904 | Totale RSU raccolti sul territorio comunale | Produzione pro-capite annua |
|-----------------------|-------------------------|---|-------|---|---|-----------------------------|
| Kg 85.969 | Kg 110.581 | Kg 196.550 | 43,74 | — | Kg 187.577 | Kg 164,83 |

FRAZIONI MERCEOLOGICHE DELLA RACCOLTA DIFFERENZIATA

| | |
|---|-----------|
| 150106 imballaggi in materiali misti | Kg 9.129 |
| 150106 scarto su imballaggi in materiali misti (51,21%) | Kg 9.581 |
| 200101 carta e cartone | Kg 10.630 |
| 200102 vetro | Kg 28.170 |
| 200108 rifiuti biodegradabili di cucine e mense | Kg 11.200 |
| 200108 autocompostaggio DGR 384/2012 | Kg 8.973 |

FRAZIONI MERCEOLOGICHE DELLA RACCOLTA DIFFERENZIATA

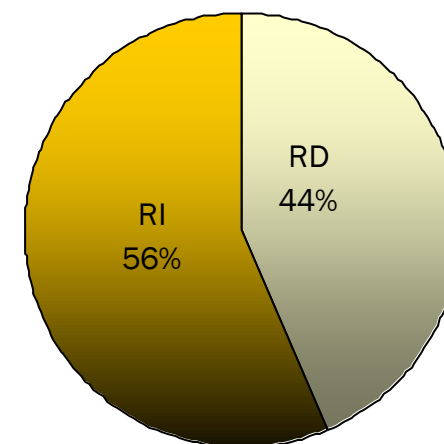
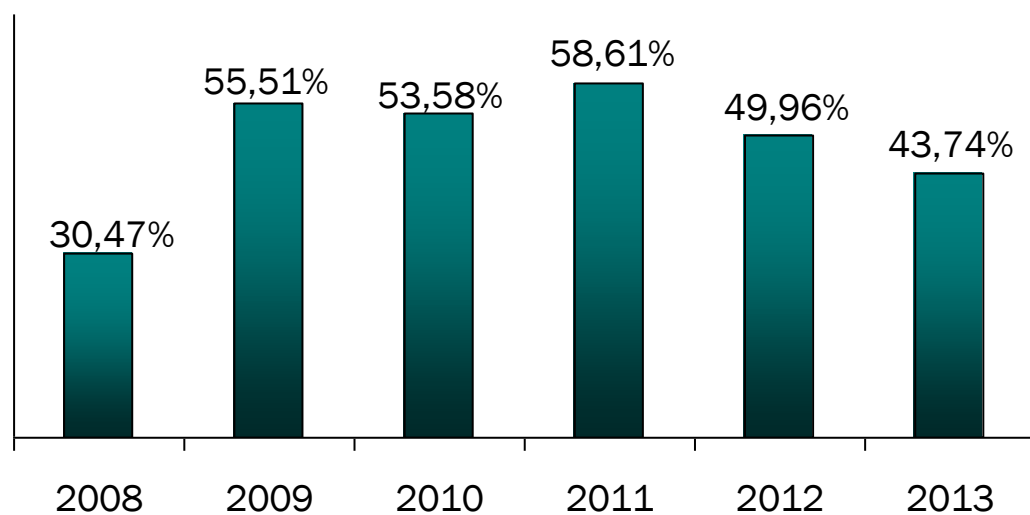
| | |
|--|------------|
| 200110 abbigliamento | Kg 380 |
| 200123* apparecchiature fuori uso contenenti clorofluorocarburi | Kg 1.287 |
| 200125 oli e grassi commestibili | Kg 200 |
| 200135* apparecchiature elettriche ed elettroniche fuori uso contenenti componenti pericolosi, diverse da 200121 e 200123 | Kg 1.460 |
| 200301 rifiuti urbani non differenziati | Kg 101.000 |
| 200307 rifiuti ingombranti | Kg 15.540 |

Limite in kg sui codici 170107 e 170904
DGR 384/2012

Kg 11.380

Limite in kg sui codici 160103
DGR 384/2012

Kg 5.690



Andamento della % RD



Comune di
OTTATI
abitanti 662

| Rifiuti differenziati | Rifiuti indifferenziati | Totale rifiuti ai fini del calcolo della % RD | % RD | Eccedenze dei CER 160103 170107 170904 | Totale RSU raccolti sul territorio comunale | Produzione pro-capite annua |
|-----------------------|-------------------------|---|-------|---|---|-----------------------------|
| Kg 88.392 | Kg 53.197 | Kg 141.589 | 62,43 | — | Kg 141.589 | Kg 213,88 |

FRAZIONI MERCEOLOGICHE DELLA RACCOLTA DIFFERENZIATA

| | |
|--|-----------|
| 150106 imballaggi in materiali misti | Kg 18.356 |
| 150106 scarto su imballaggi in materiali misti (35,80%) | Kg 10.237 |
| 200102 vetro | Kg 18.051 |
| 200108 rifiuti biodegradabili di cucine e mense | Kg 48.530 |
| 200123* apparecchiature fuori uso contenenti clorofluorocarburi | Kg 1.880 |
| 200133* batterie ed accumulatori di cui alle voci 160601,160602 e 160603 nonché batterie ed accumulatori non suddivisi contenenti tali batterie | Kg 35 |
| 200135* apparecchiature elettriche ed elettroniche fuori uso contenenti componenti pericolosi, diverse da 200121 e 200123 | Kg 1.540 |
| 200301 rifiuti urbani non differenziati | Kg 42.960 |

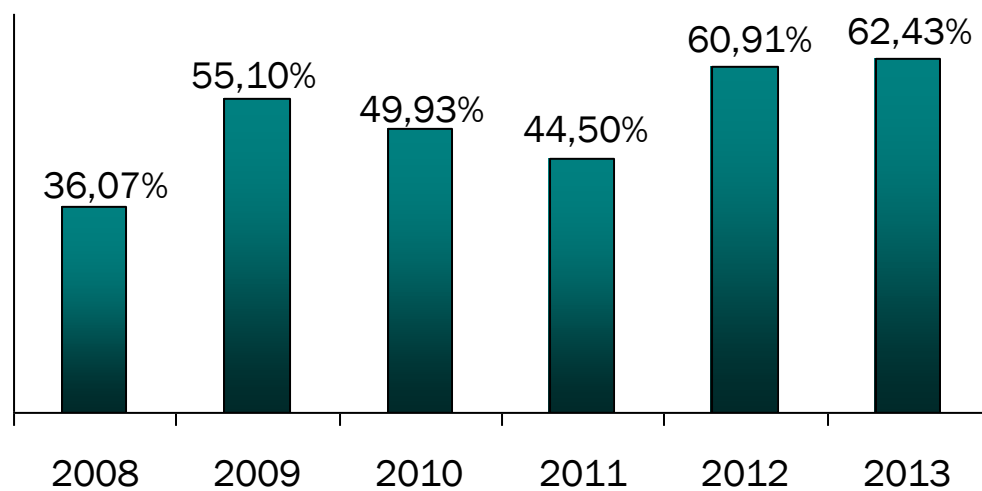
Rapporto Rifiuti 2013

Limite in kg sui codici 170107 e 170904
DGR 384/2012

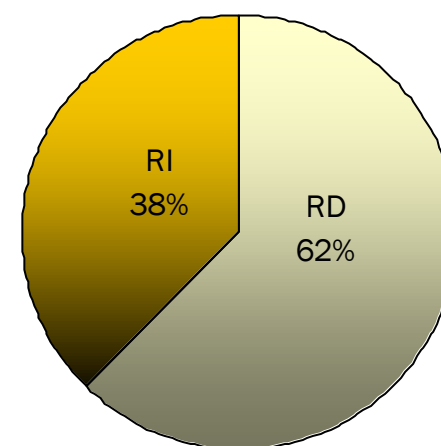
Kg 6.620

Limite in kg sui codici 160103
DGR 384/2012

Kg 3.310



Andamento della % RD





Comune di
PADULA
abitanti 5.222

| Rifiuti differenziati | Rifiuti indifferenziati | Totale rifiuti ai fini del calcolo della % RD | % RD | Eccedenze dei CER 160103 170107 170904 | Totale RSU raccolti sul territorio comunale | Produzione pro-capite annua |
|-----------------------|-------------------------|---|-------|---|---|-----------------------------|
| Kg 996.243 | Kg 725.267 | Kg 1.721.510 | 57,87 | — | Kg 1.721.510 | Kg 329,66 |

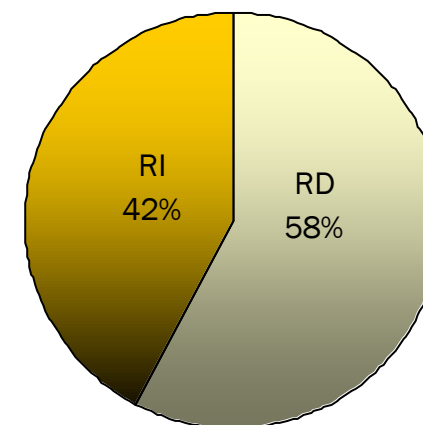
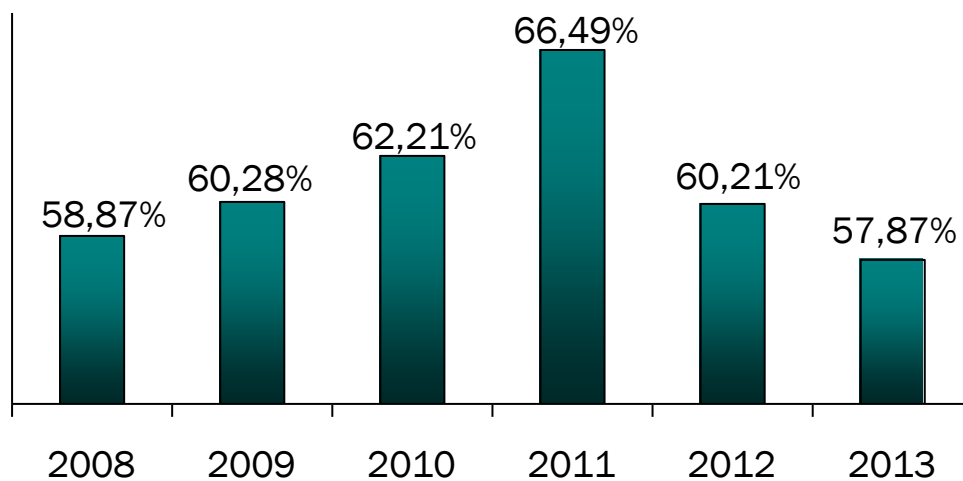
FRAZIONI MERCEOLOGICHE DELLA RACCOLTA DIFFERENZIATA

| | |
|--|------------|
| 150101 imballaggi in carta e cartone | Kg 82.600 |
| 150106 imballaggi in materiali misti | Kg 319.313 |
| 150106 scarto su imballaggi in materiali misti (35,65%) | Kg 176.937 |
| 160103 pneumatici fuori uso | Kg 3.692 |
| 160107* filtri dell'olio | Kg 460 |
| 200102 vetro | Kg 141.200 |
| 200108 rifiuti biodegradabili di cucine e mense | Kg 410.480 |
| 200110 abbigliamento | Kg 10.748 |

FRAZIONI MERCEOLOGICHE DELLA RACCOLTA DIFFERENZIATA

| | |
|--|------------|
| 200121* tubi fluorescenti ed altri rifiuti contenenti mercurio | Kg 240 |
| 200123* apparecchiature fuori uso contenenti clorofluorocarburi | Kg 4.720 |
| 200125 oli e grassi commestibili | Kg 550 |
| 200132 medicinali | Kg 460 |
| 200135* apparecchiature elettriche ed elettroniche fuori uso contenenti componenti pericolosi, diverse da 200121 e 200123 | Kg 9.580 |
| 200138 legno | Kg 4.380 |
| 200139 plastica | Kg 140 |
| 200301 rifiuti urbani non differenziati | Kg 548.330 |
| 200307 rifiuti ingombranti | Kg 7.680 |

| | |
|---|-----------|
| Limite in kg sui codici 170107 e 170904 DGR 384/2012 | Kg 52.220 |
| Limite in kg sui codici 160103 DGR 384/2012 | Kg 26.110 |
| Altri CER non compresi nel calcolo della % RD | Kg 4.555 |



Andamento della % RD



Comune di
PAGANI
abitanti 34.500

| Rifiuti differenziati | Rifiuti indifferenziati | Totale rifiuti ai fini del calcolo della % RD | % RD | Eccedenze dei CER 160103 170107 170904 | Totale RSU raccolti sul territorio comunale | Produzione pro-capite annua |
|-----------------------|-------------------------|---|-------|---|---|-----------------------------|
| Kg 3.194.984 | Kg 10.851.956 | Kg 14.046.940 | 22,75 | — | Kg 14.046.940 | Kg 407,16 |

FRAZIONI MERCEOLOGICHE DELLA RACCOLTA DIFFERENZIATA

| | |
|---|------------|
| 150101 imballaggi in carta e cartone | Kg 124.250 |
| 150106 imballaggi in materiali misti | Kg 351.264 |
| 150106 scarto su imballaggi in materiali misti (32,28%) | Kg 164.556 |
| 150107 imballaggi in vetro | Kg 17.560 |
| 160103 pneumatici fuori uso | Kg 9.790 |
| 170107 miscugli o scorie di cemento, mattoni, mattonelle e ceramiche 170904 rifiuti misti dell'attività di costruzione e demolizione | Kg 17.290 |
| 200101 carta e cartone | Kg 153.490 |

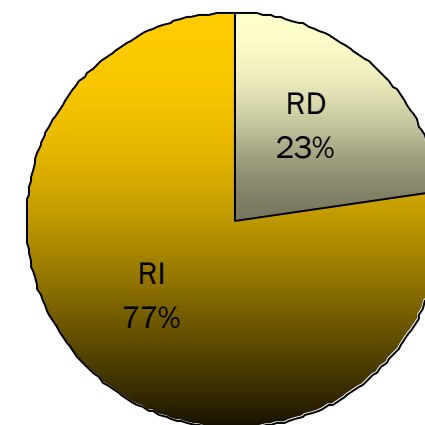
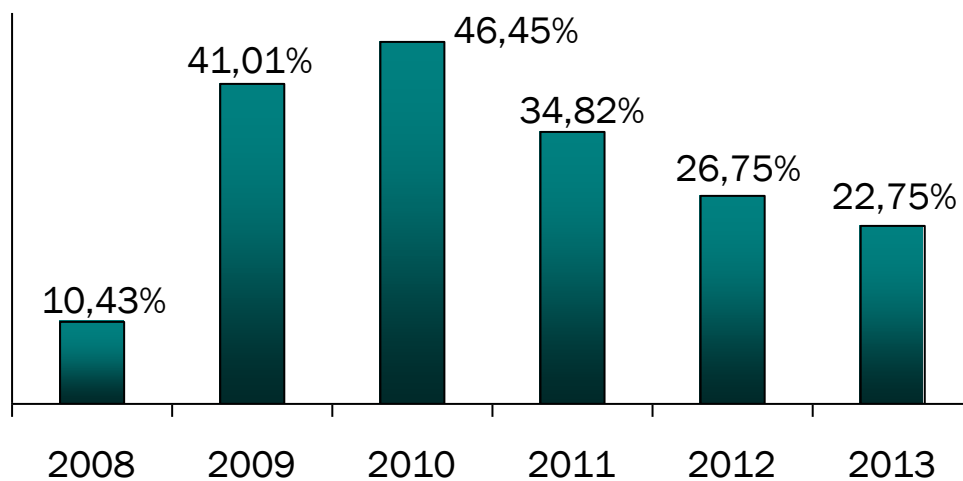
FRAZIONI MERCEOLOGICHE DELLA RACCOLTA DIFFERENZIATA

| | |
|--|--------------|
| 200102 vetro | Kg 306.230 |
| 200108 rifiuti biodegradabili di cucine e mense | Kg 1.867.880 |
| 200111 prodotti tessili | Kg 41.320 |
| 200123* apparecchiature fuori uso contenenti clorofluorocarburi | Kg 18.460 |
| 200132 medicinali | Kg 660 |
| 200133* batterie ed accumulatori di cui alle voci 160601,160602 e 160603 nonché batterie ed accumulatori non suddivisi contenenti tali batterie | Kg 170 |
| 200135* apparecchiature elettriche ed elettroniche fuori uso contenenti componenti pericolosi, diverse da 200121 e 200123 | Kg 10.190 |
| 200136 apparecchiature elettriche ed elettroniche fuori uso | Kg 1.680 |

FRAZIONI MERCEOLOGICHE DELLA RACCOLTA DIFFERENZIATA

| | |
|---|---------------|
| 200138 legno | Kg 49.500 |
| 200201 rifiuti biodegradabili | Kg 69.600 |
| 200203 altri rifiuti non biodegradabili | Kg 50.470 |
| 200301 rifiuti urbani non differenziati | Kg 10.562.370 |
| 200303 residui della pulizia stradale | Kg 2.110 |
| 200303 scarto su residui della pulizia stradale (| Kg 59.040 |
| 200307 rifiuti ingombranti | Kg 169.060 |

| | |
|---|------------|
| Limite in kg sui codici 170107 e 170904 DGR 384/2012 | Kg 345.000 |
| Limite in kg sui codici 160103 DGR 384/2012 | Kg 172.500 |
| Altri CER non compresi nel calcolo della % RD | Kg 1.330 |



Andamento della % RD



Comune di

PALOMONTE

abitanti 4.021

| Rifiuti differenziati | Rifiuti indifferenziati | Totale rifiuti ai fini del calcolo della % RD | % RD | Eccedenze dei CER 160103 170107 170904 | Totale RSU raccolti sul territorio comunale | Produzione pro-capite annua |
|-----------------------|-------------------------|---|-------|---|---|-----------------------------|
| Kg 300.296 | Kg 349.204 | Kg 649.500 | 46,23 | — | Kg 649.500 | Kg 161,53 |

FRAZIONI MERCEOLOGICHE DELLA RACCOLTA DIFFERENZIATA

| | |
|--|-----------|
| 150101 imballaggi in carta e cartone | Kg 54.680 |
| 150106 imballaggi in materiali misti | Kg 67.376 |
| 150106 scarto su imballaggi in materiali misti (19,00%) | Kg 15.804 |
| 200102 vetro | Kg 71.460 |
| 200108 rifiuti biodegradabili di cucine e mense | Kg 90.370 |
| 200121* tubi fluorescenti ed altri rifiuti contenenti mercurio | Kg 350 |

FRAZIONI MERCEOLOGICHE DELLA RACCOLTA DIFFERENZIATA

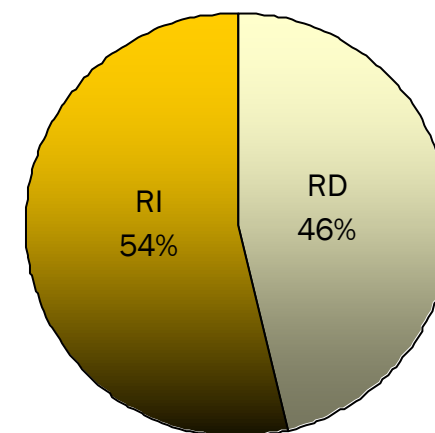
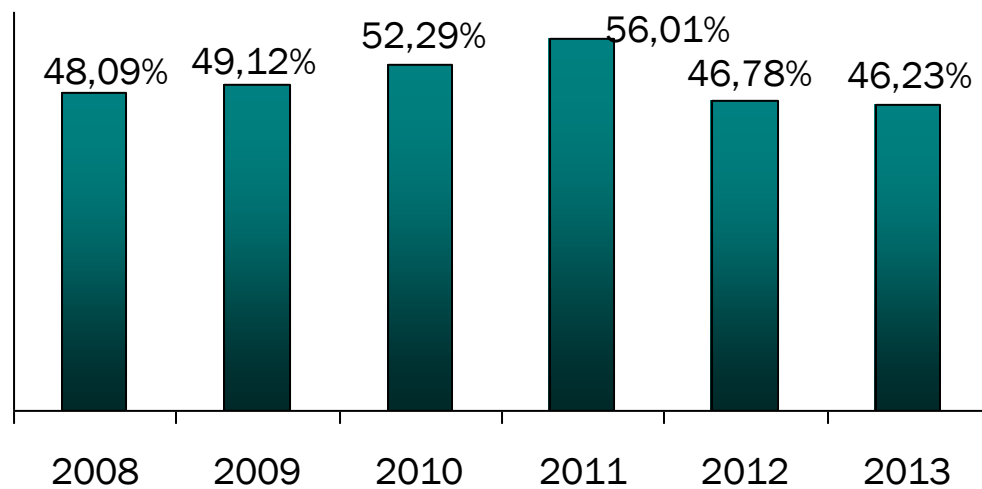
| | |
|--|------------|
| 200123* apparecchiature fuori uso contenenti clorofluorocarburi | Kg 5.560 |
| 200133* batterie ed accumulatori di cui alle voci 160601,160602 e 160603 nonché batterie ed accumulatori non suddivisi contenenti tali batterie | Kg 120 |
| 200135* apparecchiature elettriche ed elettroniche fuori uso contenenti componenti pericolosi, diverse da 200121 e 200123 | Kg 5.380 |
| 200136 apparecchiature elettriche ed elettroniche fuori uso | Kg 3.680 |
| 200301 rifiuti urbani non differenziati | Kg 333.400 |
| 200307 rifiuti ingombranti | Kg 1.320 |

Limite in kg sui codici 170107 e 170904
DGR 384/2012

Kg 40.210

Limite in kg sui codici 160103
DGR 384/2012

Kg 20.105



Andamento della % RD



Comune di
PELLEZZANO
abitanti 10.657

| Rifiuti differenziati | Rifiuti indifferenziati | Totale rifiuti ai fini del calcolo della % RD | % RD | Eccedenze dei CER 160103 170107 170904 | Totale RSU raccolti sul territorio comunale | Produzione pro-capite annua |
|-----------------------|-------------------------|---|-------|---|---|-----------------------------|
| Kg 2.499.721 | Kg 2.231.459 | Kg 4.731.180 | 52,84 | — | Kg 4.731.180 | Kg 443,95 |

FRAZIONI MERCEOLOGICHE DELLA RACCOLTA DIFFERENZIATA

| | |
|---|------------|
| 150101 imballaggi in carta e cartone | Kg 39.410 |
| 150106 imballaggi in materiali misti | Kg 117.211 |
| 150106 scarto su imballaggi in materiali misti (34,02%) | Kg 60.439 |
| 160103 pneumatici fuori uso | Kg 4.500 |
| 200101 carta e cartone | Kg 171.610 |
| 200102 vetro | Kg 251.540 |

FRAZIONI MERCEOLOGICHE DELLA RACCOLTA DIFFERENZIATA

| | |
|--|--------------|
| 200108 rifiuti biodegradabili di cucine e mense | Kg 1.461.250 |
| 200110 abbigliamento | Kg 11.350 |
| 200111 prodotti tessili | Kg 18.740 |
| 200121* tubi fluorescenti ed altri rifiuti contenenti mercurio | Kg 250 |
| 200123* apparecchiature fuori uso contenenti clorofluorocarburi | Kg 11.980 |
| 200125 oli e grassi commestibili | Kg 350 |
| 200132 medicinali | Kg 400 |

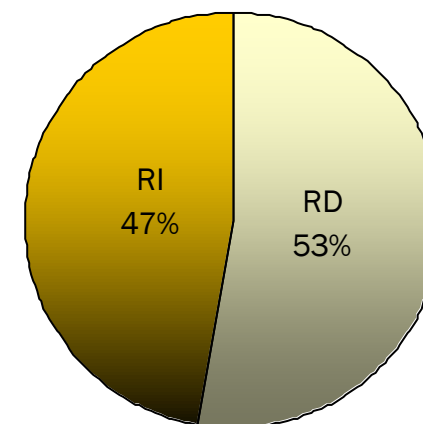
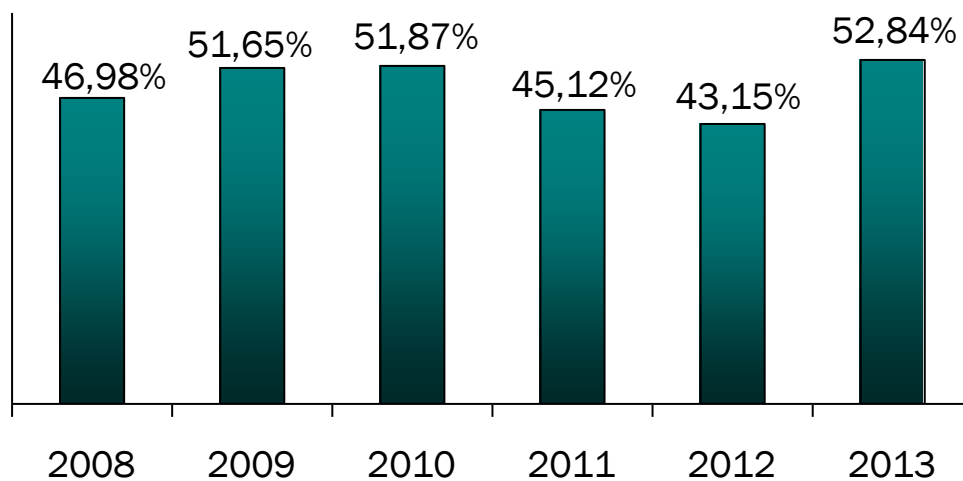
FRAZIONI MERCEOLOGICHE DELLA RACCOLTA DIFFERENZIATA

| | |
|--|-----------|
| 200133* batterie ed accumulatori di cui alle voci 160601,160602 e 160603 nonché batterie ed accumulatori non suddivisi contenenti tali batterie | Kg 700 |
| 200134 batterie ed accumulatori | Kg 60 |
| 200135* apparecchiature elettriche ed elettroniche fuori uso contenenti componenti pericolosi, diverse da 200121 e 200123 | Kg 14.010 |
| 200136 apparecchiature elettriche ed elettroniche fuori uso | Kg 9.600 |
| 200138 legno | Kg 45.460 |
| 200139 plastica | Kg 8.140 |

FRAZIONI MERCEOLOGICHE DELLA RACCOLTA DIFFERENZIATA

| | |
|---|--------------|
| 200140 metallo | Kg 55.130 |
| 200201 rifiuti biodegradabili | Kg 265.460 |
| 200203 altri rifiuti non biodegradabili | Kg 900 |
| 200301 rifiuti urbani non differenziati | Kg 2.169.720 |
| 200307 rifiuti ingombranti | Kg 12.880 |

| | |
|---|------------|
| Limite in kg sui codici 170107 e 170904 DGR 384/2012 | Kg 106.570 |
| Limite in kg sui codici 160103 DGR 384/2012 | Kg 53.285 |
| Altri CER non compresi nel calcolo della % RD | Kg 108.500 |



Andamento della % RD



Comune di
PERDIFUMO
abitanti 1.775

| Rifiuti differenziati | Rifiuti indifferenziati | Totale rifiuti ai fini del calcolo della % RD | % RD | Eccedenze dei CER 160103 170107 170904 | Totale RSU raccolti sul territorio comunale | Produzione pro-capite annua |
|-----------------------|-------------------------|---|-------|---|---|-----------------------------|
| Kg 295.902 | Kg 146.276 | Kg 442.178 | 66,92 | — | Kg 442.178 | Kg 249,11 |

FRAZIONI MERCEOLOGICHE DELLA RACCOLTA DIFFERENZIATA

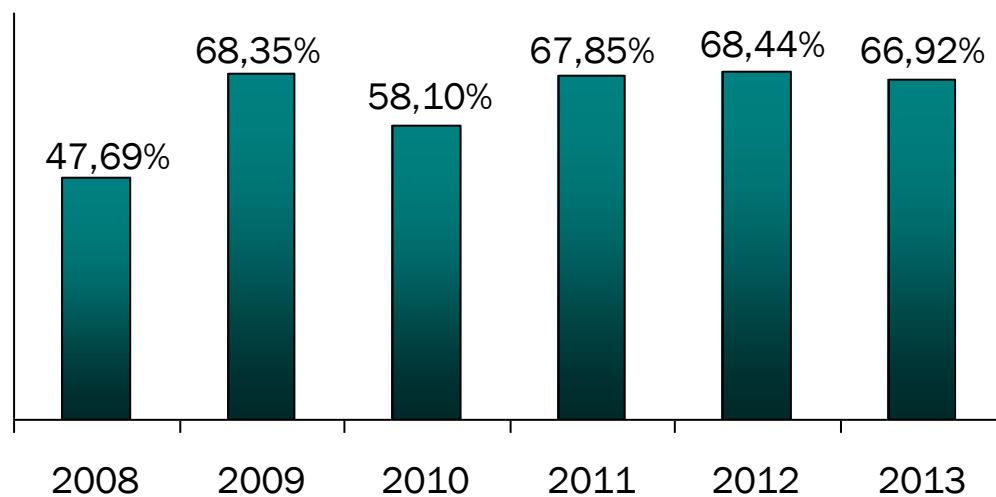
| | |
|---|------------|
| 150106 imballaggi in materiali misti | Kg 44.712 |
| 150106 scarto su imballaggi in materiali misti (25,50%) | Kg 15.308 |
| 200101 carta e cartone | Kg 38.560 |
| 200102 vetro | Kg 61.110 |
| 200108 rifiuti biodegradabili di cucine e mense | Kg 136.900 |
| 200139 plastica | Kg 980 |
| 200301 rifiuti urbani non differenziati | Kg 130.968 |
| 200307 rifiuti ingombranti | Kg 13.640 |

Limite in kg sui codici 170107 e 170904
DGR 384/2012

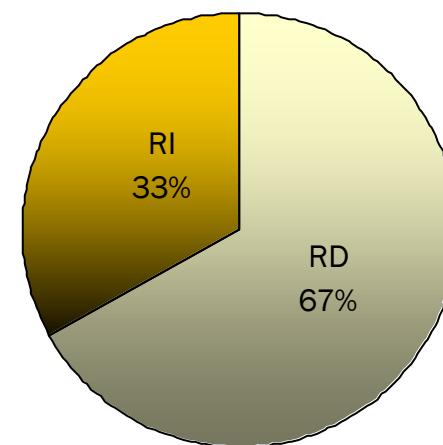
Kg 17.750

Limite in kg sui codici 160103
DGR 384/2012

Kg 8.875



Andamento della % RD





Comune di
PERITO
abitanti 986

| Rifiuti differenziati | Rifiuti indifferenziati | Totale rifiuti ai fini del calcolo della % RD | % RD | Eccedenze dei CER 160103 170107 170904 | Totale RSU raccolti sul territorio comunale | Produzione pro-capite annua |
|-----------------------|-------------------------|---|-------|---|---|-----------------------------|
| Kg 124.099 | Kg 100.681 | Kg 224.780 | 55,21 | — | Kg 206.530 | Kg 209,46 |

FRAZIONI MERCEOLOGICHE DELLA RACCOLTA DIFFERENZIATA

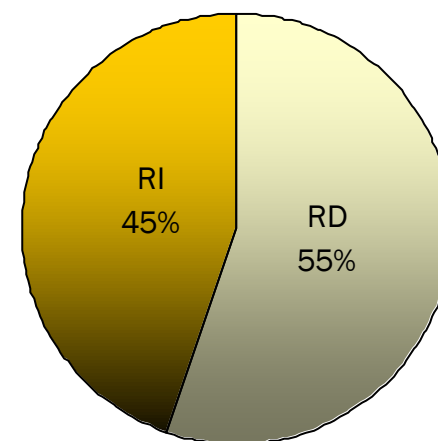
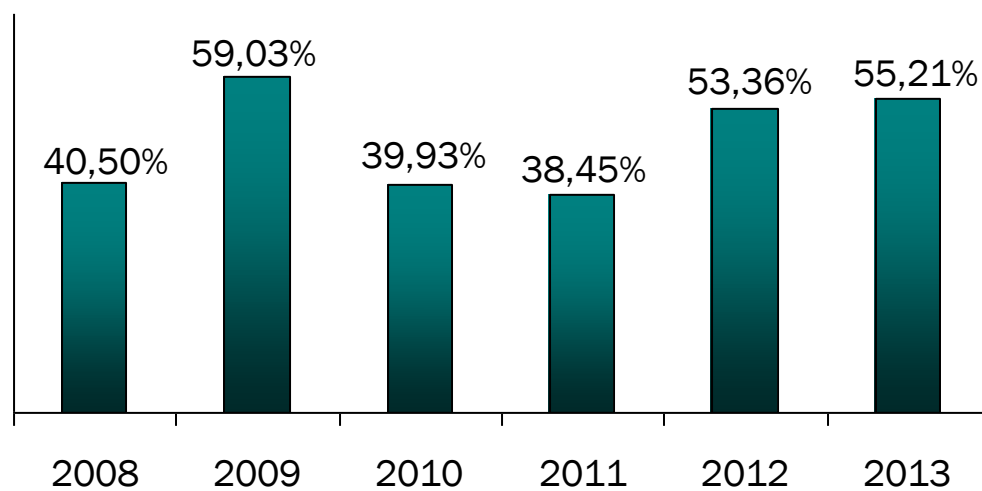
| | |
|--|-----------|
| 150106 imballaggi in materiali misti | Kg 22.189 |
| 150106 scarto su imballaggi in materiali misti (48,22%) | Kg 20.661 |
| 200101 carta e cartone | Kg 10.950 |
| 200102 vetro | Kg 35.650 |
| 200108 rifiuti biodegradabili di cucine e mense | Kg 36.700 |
| 200108 autocompostaggio DGR 384/2012 | Kg 18.250 |
| 200110 abbigliamento | Kg 360 |
| 200301 rifiuti urbani non differenziati | Kg 80.020 |

Limite in kg sui codici 170107 e 170904
DGR 384/2012

Kg 9.860

Limite in kg sui codici 160103
DGR 384/2012

Kg 4.930



Andamento della % RD



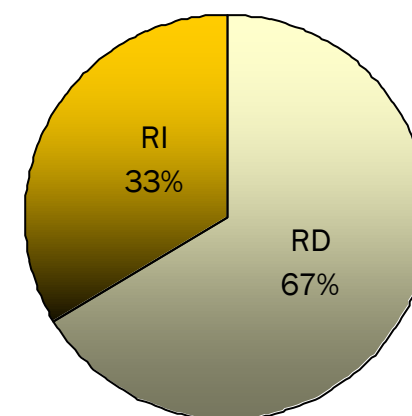
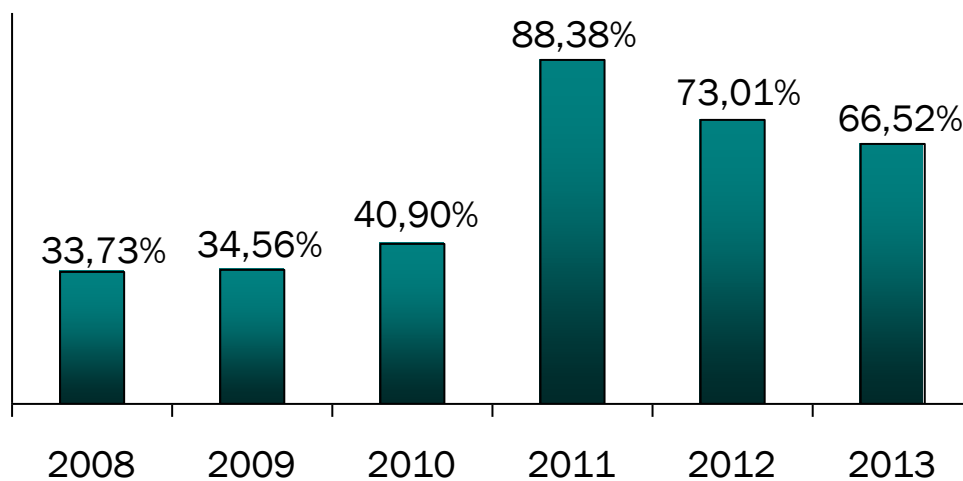
Comune di
PERTOSA
abitanti 694

| Rifiuti differenziati | Rifiuti indifferenziati | Totale rifiuti ai fini del calcolo della % RD | % RD | Eccedenze dei CER 160103 170107 170904 | Totale RSU raccolti sul territorio comunale | Produzione pro-capite annua |
|-----------------------|-------------------------|---|-------|---|---|-----------------------------|
| Kg 132.316 | Kg 66.584 | Kg 198.900 | 66,52 | — | Kg 198.900 | Kg 286,60 |

FRAZIONI MERCEOLOGICHE DELLA RACCOLTA DIFFERENZIATA

| | |
|--|-----------|
| 150106 imballaggi in materiali misti | Kg 58.886 |
| 150106 scarto su imballaggi in materiali misti (36,00%) | Kg 33.124 |
| 200102 vetro | Kg 29.470 |
| 200108 rifiuti biodegradabili di cucine e mense | Kg 40.610 |
| 200111 prodotti tessili | Kg 3.140 |
| 200125 oli e grassi commestibili | Kg 210 |
| 200301 rifiuti urbani non differenziati | Kg 33.460 |

| | |
|---|----------|
| Limite in kg sui codici 170107 e 170904 DGR 384/2012 | Kg 6.940 |
| Limite in kg sui codici 160103 DGR 384/2012 | Kg 3.470 |
| Altri CER non compresi nel calcolo della % RD | Kg 4.000 |



Andamento della % RD



Comune di

PETINA

abitanti 1.194

| Rifiuti differenziati | Rifiuti indifferenziati | Totale rifiuti ai fini del calcolo della % RD | % RD | Eccedenze dei CER 160103 170107 170904 | Totale RSU raccolti sul territorio comunale | Produzione pro-capite annua |
|-----------------------|-------------------------|---|-------|---|---|-----------------------------|
| Kg 224.093 | Kg 63.212 | Kg 287.305 | 78,00 | — | Kg 287.305 | Kg 240,62 |

FRAZIONI MERCEOLOGICHE DELLA RACCOLTA DIFFERENZIATA

| | |
|---|------------|
| 150101 imballaggi in carta e cartone | Kg 2.900 |
| 150106 imballaggi in materiali misti | Kg 75.873 |
| 150106 scarto su imballaggi in materiali misti (35,67%) | Kg 42.067 |
| 200102 vetro | Kg 27.200 |
| 200108 rifiuti biodegradabili di cucine e mense | Kg 102.120 |
| 200111 prodotti tessili | Kg 9.550 |
| 200123* apparecchiature fuori uso contenenti clorofluorocarburi | Kg 1.080 |

FRAZIONI MERCEOLOGICHE DELLA RACCOLTA DIFFERENZIATA

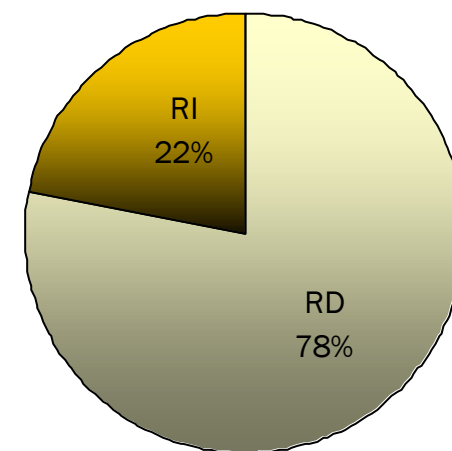
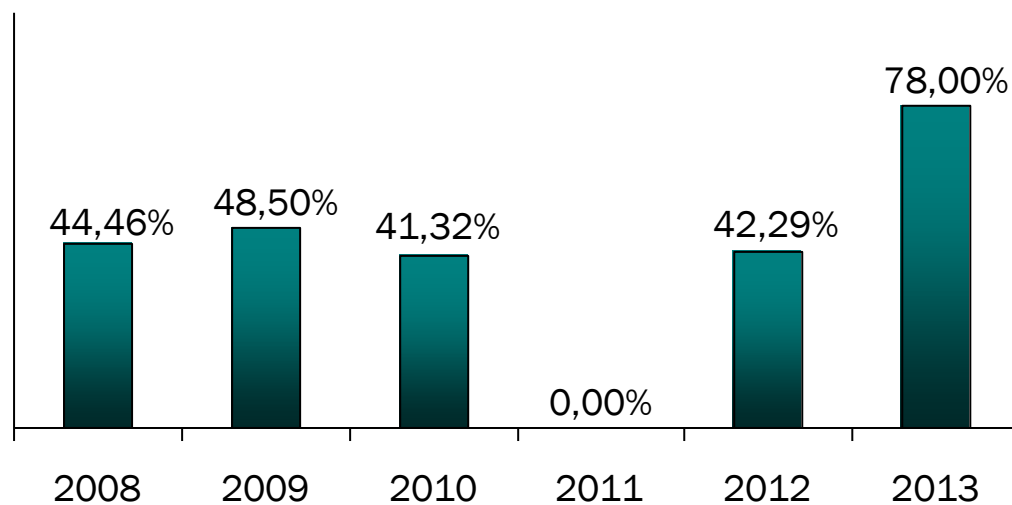
| | |
|--|-----------|
| 200125 oli e grassi commestibili | Kg 750 |
| 200132 medicinali | Kg 65 |
| 200135* apparecchiature elettriche ed elettroniche fuori uso contenenti componenti pericolosi, diverse da 200121 e 200123 | Kg 1.240 |
| 200136 apparecchiature elettriche ed elettroniche fuori uso | Kg 600 |
| 200140 metallo | Kg 1.100 |
| 200301 rifiuti urbani non differenziati | Kg 21.080 |
| 200307 rifiuti ingombranti | Kg 1.680 |

Limite in kg sui codici 170107 e 170904
DGR 384/2012

Kg 11.940

Limite in kg sui codici 160103
DGR 384/2012

Kg 5.970



Andamento della % RD



Comune di
PIAGGINE
abitanti 1.407

| Rifiuti differenziati | Rifiuti indifferenziati | Totale rifiuti ai fini del calcolo della % RD | % RD | Eccedenze dei CER 160103 170107 170904 | Totale RSU raccolti sul territorio comunale | Produzione pro-capite annua |
|-----------------------|-------------------------|---|-------|---|---|-----------------------------|
| Kg 237.785 | Kg 123.775 | Kg 361.560 | 65,77 | — | Kg 361.560 | Kg 256,98 |

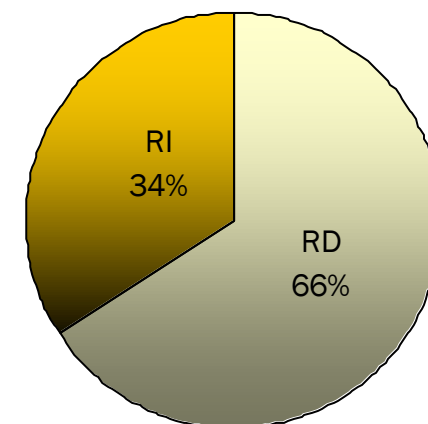
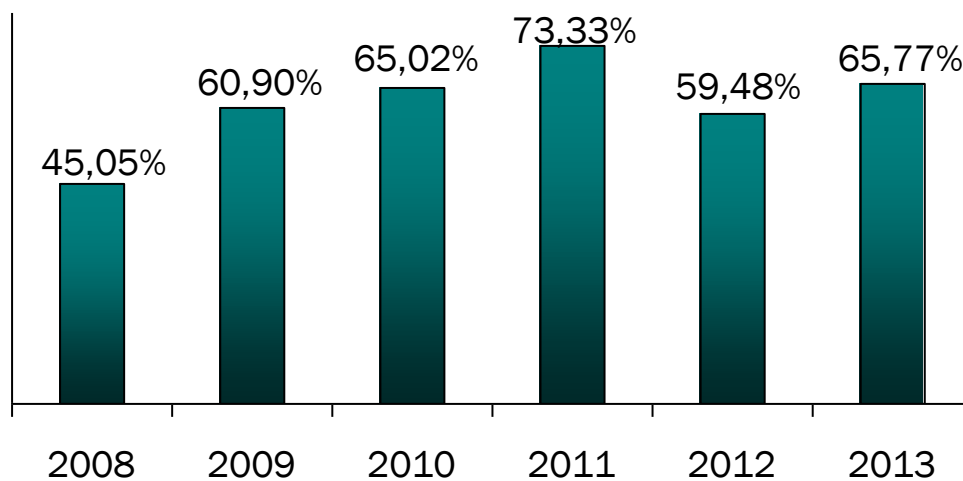
FRAZIONI MERCEOLOGICHE DELLA RACCOLTA DIFFERENZIATA

| | |
|---|------------|
| 150101 imballaggi in carta e cartone | Kg 10.050 |
| 150106 imballaggi in materiali misti | Kg 44.275 |
| 150106 scarto su imballaggi in materiali misti (22,81%) | Kg 13.085 |
| 200101 carta e cartone | Kg 8.020 |
| 200102 vetro | Kg 43.440 |
| 200108 rifiuti biodegradabili di cucine e mense | Kg 121.760 |
| 200110 abbigliamento | Kg 400 |

FRAZIONI MERCEOLOGICHE DELLA RACCOLTA DIFFERENZIATA

| | |
|--|------------|
| 200123* apparecchiature fuori uso contenenti clorofluorocarburi | Kg 1.600 |
| 200132 medicinali | Kg 70 |
| 200135* apparecchiature elettriche ed elettroniche fuori uso contenenti componenti pericolosi, diverse da 200121 e 200123 | Kg 1.840 |
| 200136 apparecchiature elettriche ed elettroniche fuori uso | Kg 1.020 |
| 200140 metallo | Kg 5.380 |
| 200301 rifiuti urbani non differenziati | Kg 110.620 |

| | |
|---|-----------|
| Limite in kg sui codici 170107 e 170904 DGR 384/2012 | Kg 14.070 |
| Limite in kg sui codici 160103 DGR 384/2012 | Kg 7.035 |
| Altri CER non compresi nel calcolo della % RD | Kg 2.000 |



Andamento della % RD



Comune di
PISCIOTTA
abitanti 2.720

| Rifiuti differenziati | Rifiuti indifferenziati | Totale rifiuti ai fini del calcolo della % RD | % RD | Eccedenze dei CER 160103 170107 170904 | Totale RSU raccolti sul territorio comunale | Produzione pro-capite annua |
|-----------------------|-------------------------|---|-------|---|---|-----------------------------|
| Kg 622.620 | Kg 768.790 | Kg 1.391.410 | 44,75 | — | Kg 1.391.410 | Kg 511,55 |

FRAZIONI MERCEOLOGICHE DELLA RACCOLTA DIFFERENZIATA

| | |
|---|-----------|
| 130208* altri oli per motori, ingranaggi e lubrificazione | Kg 500 |
| 150101 imballaggi in carta e cartone | Kg 49.210 |
| 150106 imballaggi in materiali misti | Kg 66.240 |
| 150106 scarto su imballaggi in materiali misti (31,29%) | Kg 30.170 |
| 150110* imballaggi contenenti residui di sostanze pericolose o contaminati da tali sostanze | Kg 60 |
| 160103 pneumatici fuori uso | Kg 160 |
| 170107 miscugli o scorie di cemento, mattoni, mattonelle e ceramiche 170904 rifiuti misti dell'attività di costruzione e demolizione | Kg 1.600 |

FRAZIONI MERCEOLOGICHE DELLA RACCOLTA DIFFERENZIATA

| | |
|---|------------|
| 200101 carta e cartone | Kg 11.870 |
| 200102 vetro | Kg 123.220 |
| 200108 rifiuti biodegradabili di cucine e mense | Kg 299.940 |
| 200123* apparecchiature fuori uso contenenti clorofluorocarburi | Kg 4.520 |
| 200135* apparecchiature elettriche ed elettroniche fuori uso contenenti componenti pericolosi, diverse da 200121 e 200123 | Kg 4.300 |
| 200136 apparecchiature elettriche ed elettroniche fuori uso | Kg 1.340 |
| 200301 rifiuti urbani non differenziati | Kg 734.080 |
| 200307 rifiuti ingombranti | Kg 64.200 |

Limite in kg sui codici 170107 e 170904
DGR 384/2012

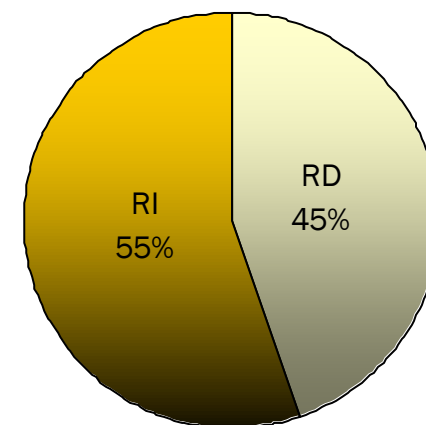
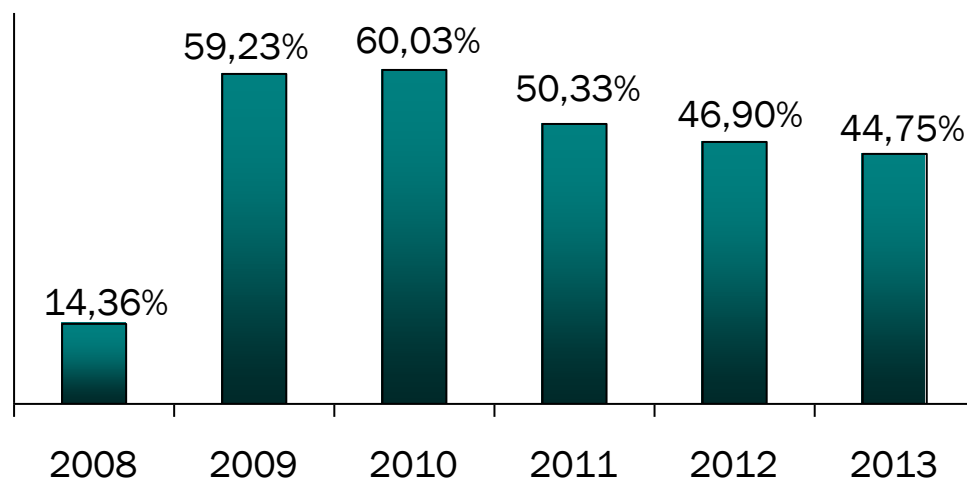
Kg 27.200

Limite in kg sui codici 160103
DGR 384/2012

Kg 13.600

Altri CER non compresi nel calcolo della % RD

Kg 9.800



Andamento della % RD



Comune di
POLLA
abitanti 5.248

| Rifiuti differenziati | Rifiuti indifferenziati | Totale rifiuti ai fini del calcolo della % RD | % RD | Eccedenze dei CER 160103 170107 170904 | Totale RSU raccolti sul territorio comunale | Produzione pro-capite annua |
|-----------------------|-------------------------|---|-------|---|---|-----------------------------|
| Kg 910.746 | Kg 1.203.676 | Kg 2.114.422 | 43,07 | — | Kg 2.114.422 | Kg 402,90 |

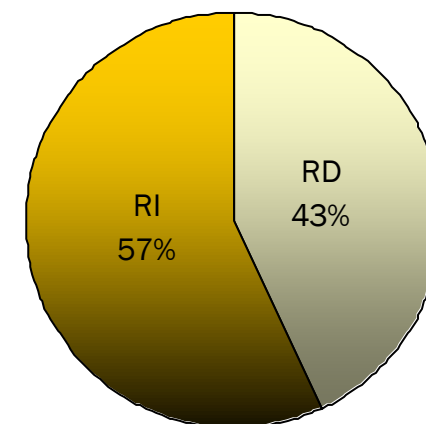
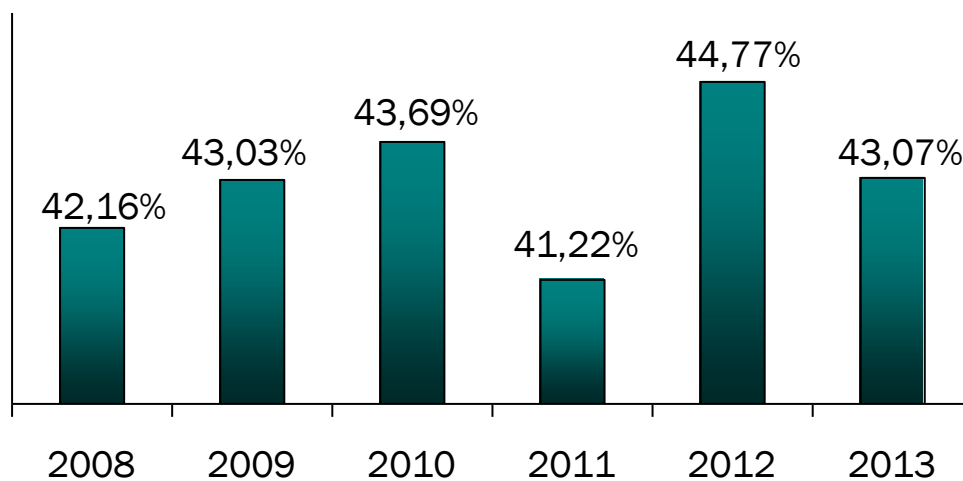
FRAZIONI MERCEOLOGICHE DELLA RACCOLTA DIFFERENZIATA

| | |
|--|------------|
| 150101 imballaggi in carta e cartone | Kg 88.730 |
| 150104 imballaggi metallici | Kg 872 |
| 150106 imballaggi in materiali misti | Kg 107.374 |
| 150106 scarto su imballaggi in materiali misti (46,00%) | Kg 91.466 |
| 160103 pneumatici fuori uso | Kg 8.840 |
| 200101 carta e cartone | Kg 23.440 |
| 200102 vetro | Kg 120.420 |
| 200108 rifiuti biodegradabili di cucine e mense | Kg 505.040 |

FRAZIONI MERCEOLOGICHE DELLA RACCOLTA DIFFERENZIATA

| | |
|--|--------------|
| 200110 abbigliamento | Kg 3.750 |
| 200123* apparecchiature fuori uso contenenti clorofluorocarburi | Kg 10.500 |
| 200133* batterie ed accumulatori di cui alle voci 160601,160602 e 160603 nonché batterie ed accumulatori non suddivisi contenenti tali batterie | Kg 160 |
| 200135* apparecchiature elettriche ed elettroniche fuori uso contenenti componenti pericolosi, diverse da 200121 e 200123 | Kg 8.190 |
| 200136 apparecchiature elettriche ed elettroniche fuori uso | Kg 1.380 |
| 200301 rifiuti urbani non differenziati | Kg 1.110.540 |
| 200307 rifiuti ingombranti | Kg 33.720 |

| | |
|---|-----------|
| Limite in kg sui codici 170107 e 170904 DGR 384/2012 | Kg 52.480 |
| Limite in kg sui codici 160103 DGR 384/2012 | Kg 26.240 |
| Altri CER non compresi nel calcolo della % RD | Kg 18.000 |



Andamento della % RD



Comune di
POLLICA
abitanti 2.400

| Rifiuti differenziati | Rifiuti indifferenziati | Totale rifiuti ai fini del calcolo della % RD | % RD | Eccedenze dei CER 160103 170107 170904 | Totale RSU raccolti sul territorio comunale | Produzione pro-capite annua |
|-----------------------|-------------------------|---|-------|---|---|-----------------------------|
| Kg 1.546.578 | Kg 539.387 | Kg 2.085.965 | 74,14 | Kg 12.240 | Kg 2.098.205 | Kg 869,15 |

FRAZIONI MERCEOLOGICHE DELLA RACCOLTA DIFFERENZIATA

| | |
|---|------------|
| 150101 imballaggi in carta e cartone | Kg 99.120 |
| 150103 imballaggi in legno | Kg 5.400 |
| 150106 imballaggi in materiali misti | Kg 222.053 |
| 150106 scarto su imballaggi in materiali misti (19,00%) | Kg 52.087 |
| 160601* batterie al piombo | Kg 605 |
| 170107 miscugli o scorie di cemento, mattoni, mattonelle e ceramiche 170904 rifiuti misti dell'attività di costruzione e demolizione | Kg 24.000 |
| 200102 vetro | Kg 177.960 |

FRAZIONI MERCEOLOGICHE DELLA RACCOLTA DIFFERENZIATA

| | |
|---|------------|
| 200108 rifiuti biodegradabili di cucine e mense | Kg 539.140 |
| 200110 abbigliamento | Kg 8.120 |
| 200111 prodotti tessili | Kg 1.050 |
| 200121* tubi fluorescenti ed altri rifiuti contenenti mercurio | Kg 150 |
| 200123* apparecchiature fuori uso contenenti clorofluorocarburi | Kg 6.020 |
| 200125 oli e grassi commestibili | Kg 1.230 |

FRAZIONI MERCEOLOGICHE DELLA RACCOLTA DIFFERENZIATA

| | |
|---|------------|
| 200135* apparecchiature elettriche ed elettroniche fuori uso contenenti componenti pericolosi, diverse da 200121 e 200123 | Kg 7.070 |
| 200136 apparecchiature elettriche ed elettroniche fuori uso | Kg 4.060 |
| 200138 legno | Kg 56.380 |
| 200140 metallo | Kg 53.400 |
| 200201 rifiuti biodegradabili | Kg 102.020 |
| 200301 rifiuti urbani non differenziati | Kg 487.300 |
| 200307 rifiuti ingombranti | Kg 238.800 |

Limite in kg sui codici 170107 e 170904
DGR 384/2012

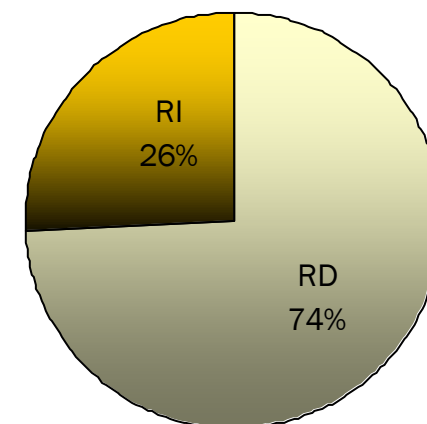
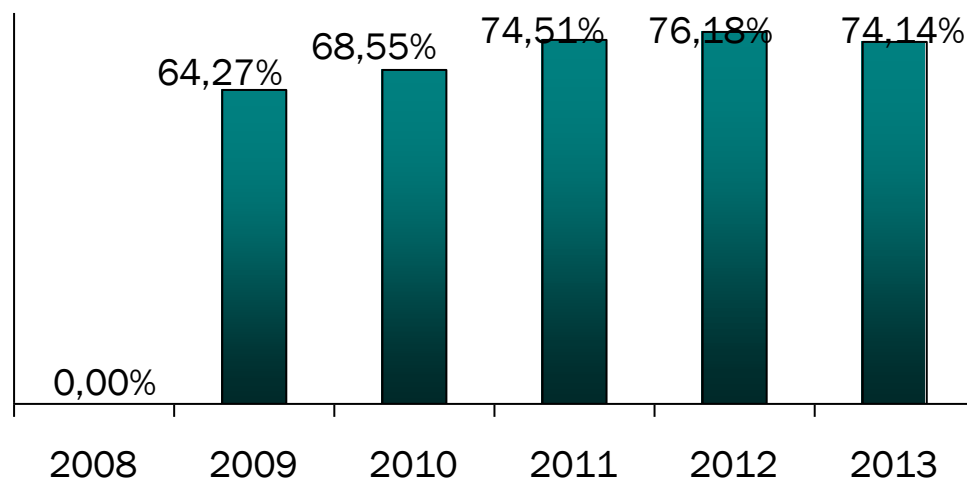
Kg 24.000

Limite in kg sui codici 160103
DGR 384/2012

Kg 12.000

Altri CER non compresi nel calcolo della % RD

Kg 22.000



Andamento della % RD



Comune di

PONTECAGNANO FAIANO

abitanti 25.261

| Rifiuti differenziati | Rifiuti indifferenziati | Totale rifiuti ai fini del calcolo della % RD | % RD | Eccedenze dei CER 160103 170107 170904 | Totale RSU raccolti sul territorio comunale | Produzione pro-capite annua |
|-----------------------|-------------------------|---|-------|---|---|-----------------------------|
| Kg 5.888.857 | Kg 5.455.574 | Kg 11.344.431 | 51,91 | — | Kg 11.344.431 | Kg 449,09 |

FRAZIONI MERCEOLOGICHE DELLA RACCOLTA DIFFERENZIATA

| | |
|---|--------------|
| 150101 imballaggi in carta e cartone | Kg 291.800 |
| 150106 imballaggi in materiali misti | Kg 395.426 |
| 150106 scarto su imballaggi in materiali misti (19,00%) | Kg 92.754 |
| 200101 carta e cartone | Kg 376.420 |
| 200102 vetro | Kg 710.320 |
| 200108 rifiuti biodegradabili di cucine e mense | Kg 3.738.900 |
| 200110 abbigliamento | Kg 48.016 |

FRAZIONI MERCEOLOGICHE DELLA RACCOLTA DIFFERENZIATA

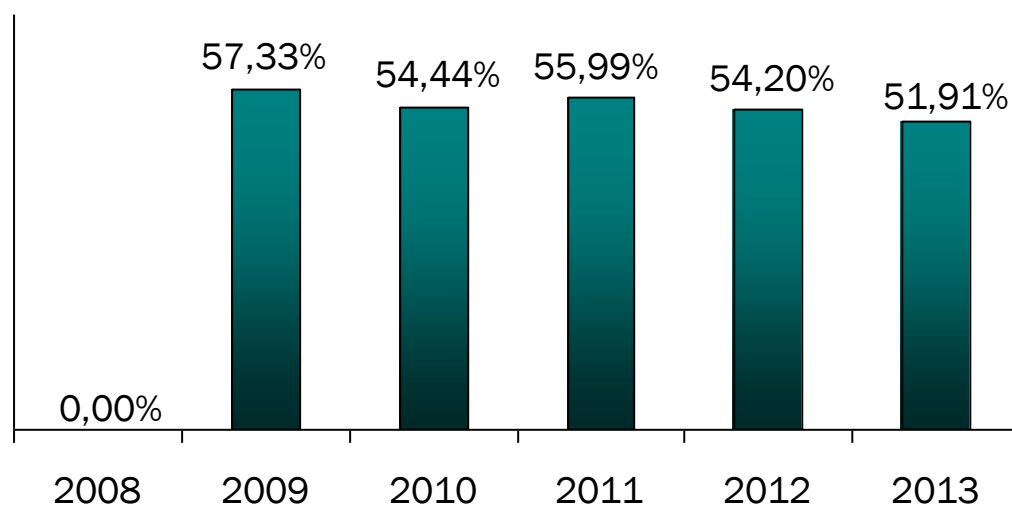
| | |
|---|--------------|
| 200123* apparecchiature fuori uso contenenti clorofluorocarburi | Kg 10.120 |
| 200125 oli e grassi commestibili | Kg 1.400 |
| 200133* batterie ed accumulatori di cui alle voci 160601,160602 e 160603 nonché batterie ed accumulatori non suddivisi contenenti tali batterie | Kg 1.415 |
| 200201 rifiuti biodegradabili | Kg 67.060 |
| 200203 altri rifiuti non biodegradabili | Kg 2.520 |
| 200301 rifiuti urbani non differenziati | Kg 5.360.300 |
| 200307 rifiuti ingombranti | Kg 247.980 |

Limite in kg sui codici 170107 e 170904
DGR 384/2012

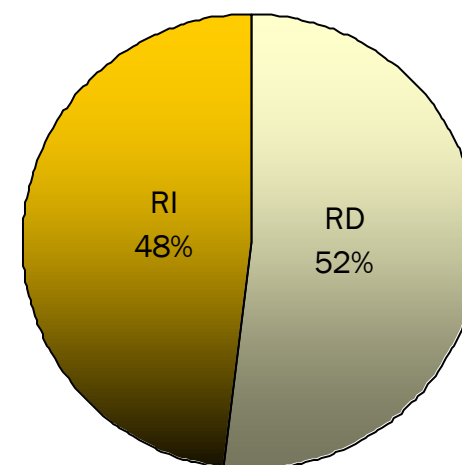
Kg 252.610

Limite in kg sui codici 160103
DGR 384/2012

Kg 126.305



Andamento della % RD





Comune di
POSITANO
abitanti 3.904

| Rifiuti differenziati | Rifiuti indifferenziati | Totale rifiuti ai fini del calcolo della % RD | % RD | Eccedenze dei CER 160103 170107 170904 | Totale RSU raccolti sul territorio comunale | Produzione pro-capite annua |
|-----------------------|-------------------------|---|-------|---|---|-----------------------------|
| Kg 1.949.430 | Kg 1.516.261 | Kg 3.465.691 | 56,25 | — | Kg 3.465.691 | Kg 887,73 |

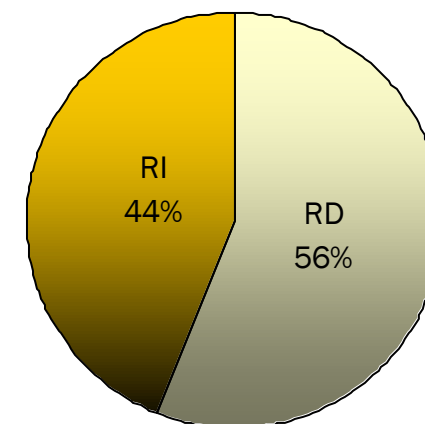
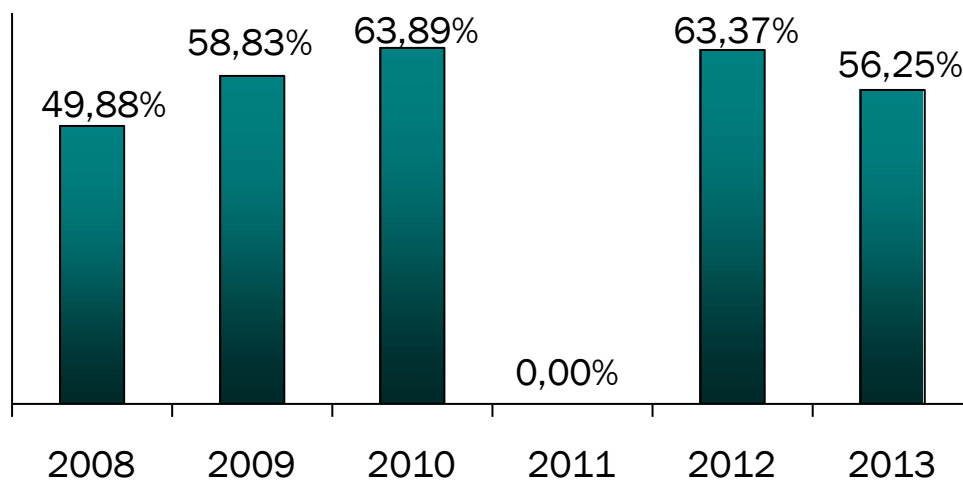
FRAZIONI MERCEOLOGICHE DELLA RACCOLTA DIFFERENZIATA

| | |
|--|--------------|
| 150101 imballaggi in carta e cartone | Kg 1.480 |
| 150103 imballaggi in legno | Kg 1.720 |
| 150106 imballaggi in materiali misti | Kg 98.969 |
| 150106 scarto su imballaggi in materiali misti (44,96%) | Kg 80.851 |
| 160216 componenti rimossi da apparecchiature fuori uso | Kg 121 |
| 200101 carta e cartone | Kg 221.230 |
| 200102 vetro | Kg 429.320 |
| 200108 rifiuti biodegradabili di cucine e mense | Kg 1.081.940 |

FRAZIONI MERCEOLOGICHE DELLA RACCOLTA DIFFERENZIATA

| | |
|---|--------------|
| 200123* apparecchiature fuori uso contenenti clorofluorocarburi | Kg 3.520 |
| 200125 oli e grassi commestibili | Kg 290 |
| 200135* apparecchiature elettriche ed elettroniche fuori uso contenenti componenti pericolosi, diverse da 200121 e 200123 | Kg 5.970 |
| 200136 apparecchiature elettriche ed elettroniche fuori uso | Kg 180 |
| 200138 legno | Kg 4.100 |
| 200203 altri rifiuti non biodegradabili | Kg 1.210 |
| 200301 rifiuti urbani non differenziati | Kg 1.434.200 |
| 200307 rifiuti ingombranti | Kg 100.590 |

| | |
|---|-----------|
| Limite in kg sui codici 170107 e 170904 DGR 384/2012 | Kg 39.040 |
| Limite in kg sui codici 160103 DGR 384/2012 | Kg 19.520 |
| Altri CER non compresi nel calcolo della % RD | Kg 200 |



Andamento della % RD



Comune di

POSTIGLIONE

abitanti 2.191

| Rifiuti differenziati | Rifiuti indifferenziati | Totale rifiuti ai fini del calcolo della % RD | % RD | Eccedenze dei CER 160103 170107 170904 | Totale RSU raccolti sul territorio comunale | Produzione pro-capite annua |
|-----------------------|-------------------------|---|-------|---|---|-----------------------------|
| Kg 354.757 | Kg 111.583 | Kg 466.340 | 76,07 | — | Kg 466.340 | Kg 212,84 |

FRAZIONI MERCEOLOGICHE DELLA RACCOLTA DIFFERENZIATA

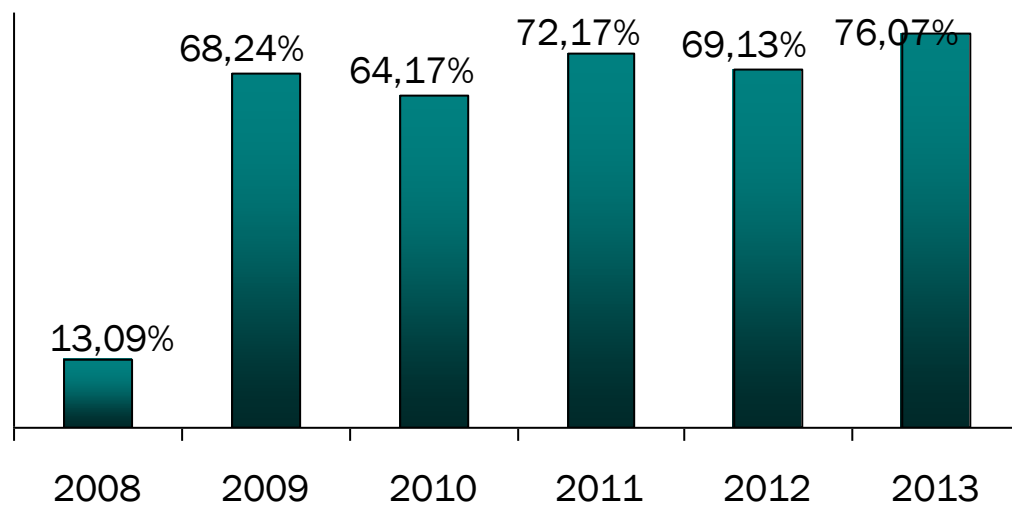
| | |
|--|------------|
| 150106 imballaggi in materiali misti | Kg 148.117 |
| 150106 scarto su imballaggi in materiali misti (19,00%) | Kg 34.743 |
| 200101 carta e cartone | Kg 27.420 |
| 200102 vetro | Kg 56.510 |
| 200108 rifiuti biodegradabili di cucine e mense | Kg 108.250 |
| 200111 prodotti tessili | Kg 3.380 |
| 200135* apparecchiature elettriche ed elettroniche fuori uso contenenti componenti pericolosi, diverse da 200121 e 200123 | Kg 5.280 |
| 200301 rifiuti urbani non differenziati | Kg 76.840 |
| 200307 rifiuti ingombranti | Kg 5.800 |

Limite in kg sui codici 170107 e 170904
DGR 384/2012

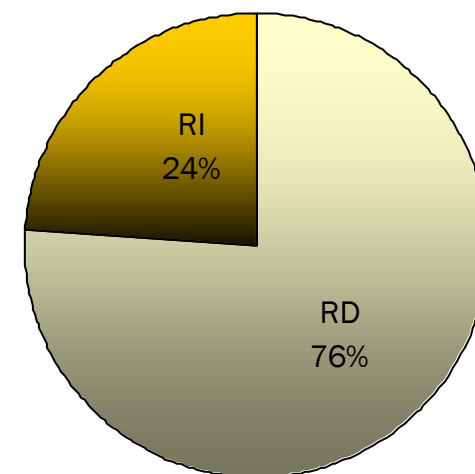
Kg 21.910

Limite in kg sui codici 160103
DGR 384/2012

Kg 10.955



Andamento della % RD





Comune di
PRAIANO
abitanti 2.086

| Rifiuti differenziati | Rifiuti indifferenziati | Totale rifiuti ai fini del calcolo della % RD | % RD | Eccedenze dei CER 160103 170107 170904 | Totale RSU raccolti sul territorio comunale | Produzione pro-capite annua |
|-----------------------|-------------------------|---|-------|---|---|-----------------------------|
| Kg 697.993 | Kg 343.321 | Kg 1.041.314 | 67,03 | — | Kg 1.041.314 | Kg 499,19 |

FRAZIONI MERCEOLOGICHE DELLA RACCOLTA DIFFERENZIATA

| | |
|--|------------|
| 080318 toner per stampa esauriti | Kg 13 |
| 150106 imballaggi in materiali misti | Kg 41.897 |
| 150106 scarto su imballaggi in materiali misti (44,82%) | Kg 34.033 |
| 200101 carta e cartone | Kg 105.400 |
| 200102 vetro | Kg 153.780 |
| 200108 rifiuti biodegradabili di cucine e mense | Kg 381.020 |

FRAZIONI MERCEOLOGICHE DELLA RACCOLTA DIFFERENZIATA

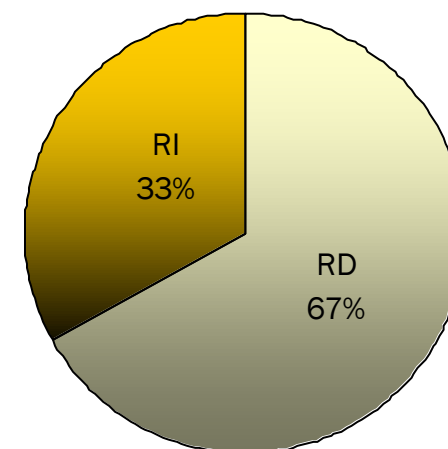
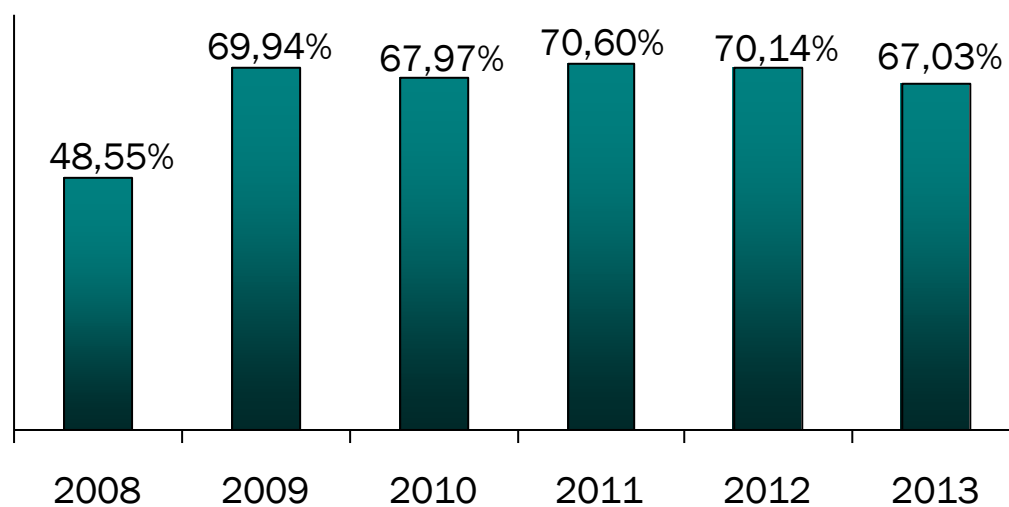
| | |
|---|------------|
| 200125 oli e grassi commestibili | Kg 100 |
| 200132 medicinali | Kg 213 |
| 200134 batterie ed accumulatori | Kg 243 |
| 200203 altri rifiuti non biodegradabili | Kg 1.475 |
| 200301 rifiuti urbani non differenziati | Kg 307.600 |
| 200307 rifiuti ingombranti | Kg 15.540 |

Limite in kg sui codici 170107 e 170904
DGR 384/2012

Kg 20.860

Limite in kg sui codici 160103
DGR 384/2012

Kg 10.430



Andamento della % RD



Comune di

PRIGNANO CILENTO

abitanti 1.014

| Rifiuti differenziati | Rifiuti indifferenziati | Totale rifiuti ai fini del calcolo della % RD | % RD | Eccedenze dei CER 160103 170107 170904 | Totale RSU raccolti sul territorio comunale | Produzione pro-capite annua |
|-----------------------|-------------------------|---|-------|---|---|-----------------------------|
| Kg 105.768 | Kg 121.862 | Kg 227.630 | 46,46 | — | Kg 227.630 | Kg 224,49 |

FRAZIONI MERCEOLOGICHE DELLA RACCOLTA DIFFERENZIATA

| | |
|---|------------|
| 150106 imballaggi in materiali misti | Kg 2.098 |
| 150106 scarto su imballaggi in materiali misti (61,79%) | Kg 3.392 |
| 200101 carta e cartone | Kg 12.390 |
| 200102 vetro | Kg 15.740 |
| 200108 rifiuti biodegradabili di cucine e mense | Kg 75.540 |
| 200301 rifiuti urbani non differenziati | Kg 118.470 |

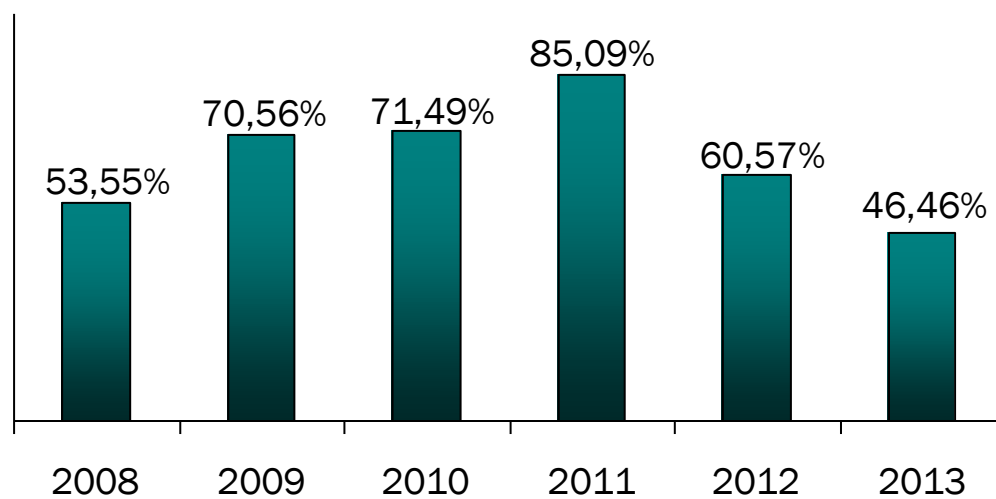
Rapporto Rifiuti 2013

Limite in kg sui codici 170107 e 170904
DGR 384/2012

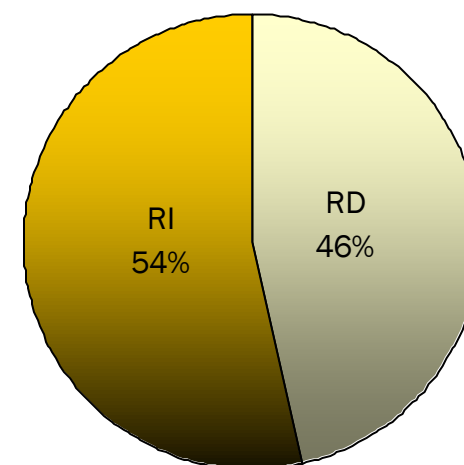
Kg 10.140

Limite in kg sui codici 160103
DGR 384/2012

Kg 5.070



Andamento della % RD



Prignano Cilento



Comune di
RAVELLO
abitanti 2.452

| Rifiuti differenziati | Rifiuti indifferenziati | Totale rifiuti ai fini del calcolo della % RD | % RD | Eccedenze dei CER 160103 170107 170904 | Totale RSU raccolti sul territorio comunale | Produzione pro-capite annua |
|-----------------------|-------------------------|---|-------|---|---|-----------------------------|
| Kg 909.390 | Kg 532.260 | Kg 1.441.650 | 63,08 | — | Kg 1.441.650 | Kg 587,95 |

FRAZIONI MERCEOLOGICHE DELLA RACCOLTA DIFFERENZIATA

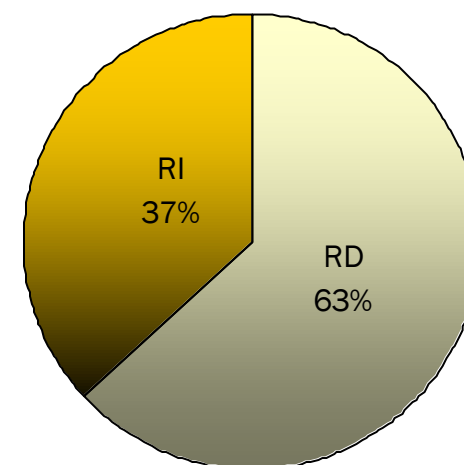
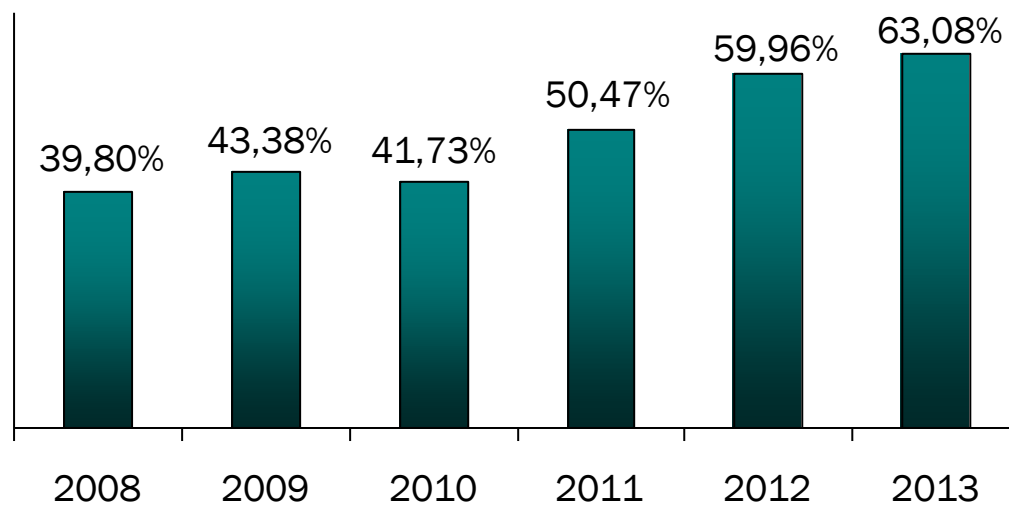
| | |
|--|------------|
| 150101 imballaggi in carta e cartone | Kg 460 |
| 150102 imballaggi in plastica | Kg 77.830 |
| 150104 imballaggi metallici | Kg 2.590 |
| 200101 carta e cartone | Kg 100.570 |
| 200102 vetro | Kg 144.520 |
| 200108 rifiuti biodegradabili di cucine e mense | Kg 557.970 |
| 200110 abbigliamento | Kg 3.010 |
| 200301 rifiuti urbani non differenziati | Kg 532.260 |
| 200307 rifiuti ingombranti | Kg 22.440 |

Limite in kg sui codici 170107 e 170904
DGR 384/2012

Kg 24.520

Limite in kg sui codici 160103
DGR 384/2012

Kg 12.260



Andamento della % RD



Comune di

RICIGLIANO

abitanti 1.173

| Rifiuti differenziati | Rifiuti indifferenziati | Totale rifiuti ai fini del calcolo della % RD | % RD | Eccedenze dei CER 160103 170107 170904 | Totale RSU raccolti sul territorio comunale | Produzione pro-capite annua |
|-----------------------|-------------------------|---|-------|---|---|-----------------------------|
| Kg 52.948 | Kg 131.280 | Kg 184.228 | 28,74 | — | Kg 184.228 | Kg 157,06 |

FRAZIONI MERCEOLOGICHE DELLA RACCOLTA DIFFERENZIATA

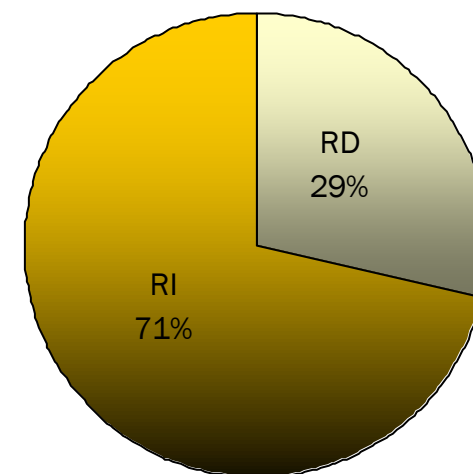
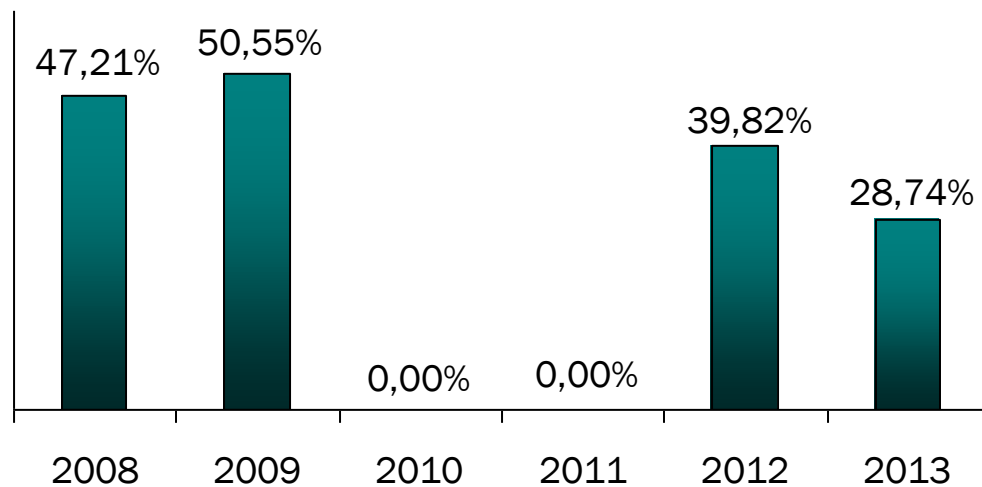
| | |
|---|------------|
| 150101 imballaggi in carta e cartone | Kg 9.620 |
| 150102 imballaggi in plastica | Kg 9.750 |
| 150104 imballaggi metallici | Kg 1.008 |
| 200101 carta e cartone | Kg 6.780 |
| 200102 vetro | Kg 14.800 |
| 200108 rifiuti biodegradabili di cucine e mense | Kg 10.990 |
| 200301 rifiuti urbani non differenziati | Kg 131.280 |

Limite in kg sui codici 170107 e 170904
DGR 384/2012

Kg 11.730

Limite in kg sui codici 160103
DGR 384/2012

Kg 5.865



Andamento della % RD



Comune di

ROCCADASPIDE

abitanti 7.315

| Rifiuti differenziati | Rifiuti indifferenziati | Totale rifiuti ai fini del calcolo della % RD | % RD | Eccedenze dei CER 160103 170107 170904 | Totale RSU raccolti sul territorio comunale | Produzione pro-capite annua |
|-----------------------|-------------------------|---|-------|---|---|-----------------------------|
| Kg 1.825.888 | Kg 250.857 | Kg 2.076.745 | 87,92 | Kg 10.345 | Kg 2.087.090 | Kg 283,90 |

FRAZIONI MERCEOLOGICHE DELLA RACCOLTA DIFFERENZIATA

| | |
|--|------------|
| 150101 imballaggi in carta e cartone | Kg 119.120 |
| 150103 imballaggi in legno | Kg 41.700 |
| 150106 imballaggi in materiali misti | Kg 559.613 |
| 150106 scarto su imballaggi in materiali misti (19,00%) | Kg 131.267 |
| 160103 pneumatici fuori uso | Kg 36.575 |
| 200101 carta e cartone | Kg 91.020 |
| 200102 vetro | Kg 274.800 |
| 200108 rifiuti biodegradabili di cucine e mense | Kg 592.340 |
| 200110 abbigliamento | Kg 8.720 |

FRAZIONI MERCEOLOGICHE DELLA RACCOLTA DIFFERENZIATA

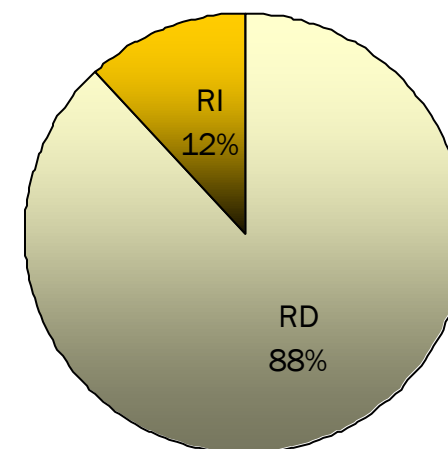
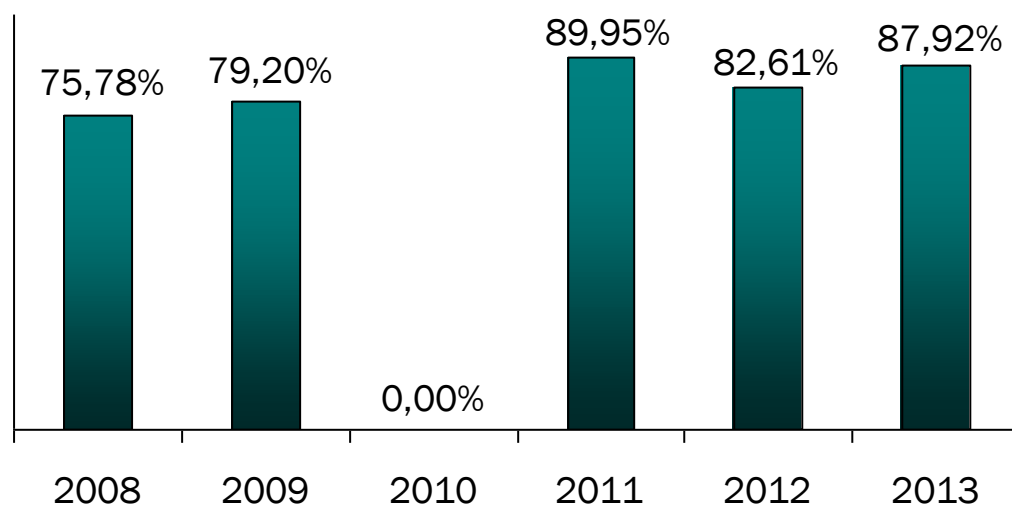
| | |
|---|------------|
| 200121* tubi fluorescenti ed altri rifiuti contenenti mercurio | Kg 190 |
| 200123* apparecchiature fuori uso contenenti clorofluorocarburi | Kg 7.160 |
| 200125 oli e grassi commestibili | Kg 2.250 |
| 200135* apparecchiature elettriche ed elettroniche fuori uso contenenti componenti pericolosi, diverse da 200121 e 200123 | Kg 18.140 |
| 200201 rifiuti biodegradabili | Kg 3.740 |
| 200203 altri rifiuti non biodegradabili | Kg 970 |
| 200301 rifiuti urbani non differenziati | Kg 118.620 |
| 200307 rifiuti ingombranti | Kg 70.520 |

Limite in kg sui codici 170107 e 170904
DGR 384/2012

Kg 73.150

Limite in kg sui codici 160103
DGR 384/2012

Kg 36.575



Andamento della % RD



Comune di

ROCCAGLORIOSA

abitanti 1.734

| Rifiuti differenziati | Rifiuti indifferenziati | Totale rifiuti ai fini del calcolo della % RD | % RD | Eccedenze dei CER 160103 170107 170904 | Totale RSU raccolti sul territorio comunale | Produzione pro-capite annua |
|-----------------------|-------------------------|---|-------|---|---|-----------------------------|
| Kg 255.460 | Kg 206.550 | Kg 462.010 | 55,29 | — | Kg 462.010 | Kg 266,44 |

FRAZIONI MERCEOLOGICHE DELLA RACCOLTA DIFFERENZIATA

| | |
|--|-----------|
| 150101 imballaggi in carta e cartone | Kg 35.090 |
| 150106 imballaggi in materiali misti | Kg 45.940 |
| 150106 scarto su imballaggi in materiali misti (40,55%) | Kg 31.330 |
| 200101 carta e cartone | Kg 8.560 |
| 200102 vetro | Kg 68.530 |
| 200108 rifiuti biodegradabili di cucine e mense | Kg 86.980 |

FRAZIONI MERCEOLOGICHE DELLA RACCOLTA DIFFERENZIATA

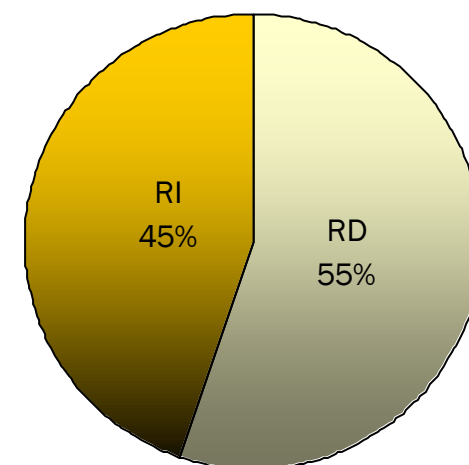
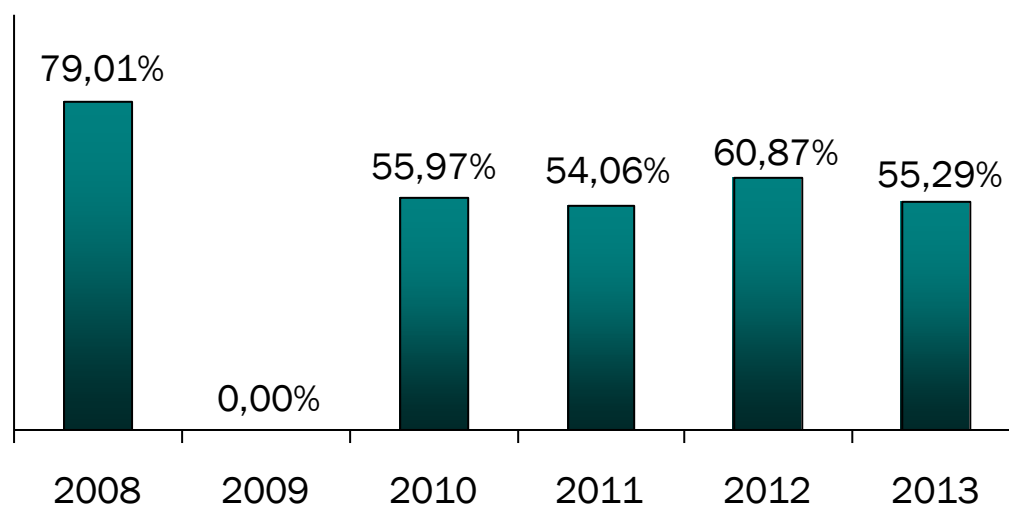
| | |
|--|------------|
| 200123* apparecchiature fuori uso contenenti clorofluorocarburi | Kg 1.200 |
| 200125 oli e grassi commestibili | Kg 400 |
| 200135* apparecchiature elettriche ed elettroniche fuori uso contenenti componenti pericolosi, diverse da 200121 e 200123 | Kg 2.000 |
| 200136 apparecchiature elettriche ed elettroniche fuori uso | Kg 520 |
| 200301 rifiuti urbani non differenziati | Kg 175.220 |
| 200307 rifiuti ingombranti | Kg 6.240 |

Limite in kg sui codici 170107 e 170904
DGR 384/2012

Kg 17.340

Limite in kg sui codici 160103
DGR 384/2012

Kg 8.670



Andamento della % RD



Comune di

ROCCAPIEMONTE

abitanti 9.100

| Rifiuti differenziati | Rifiuti indifferenziati | Totale rifiuti ai fini del calcolo della % RD | % RD | Eccedenze dei CER 160103 170107 170904 | Totale RSU raccolti sul territorio comunale | Produzione pro-capite annua |
|-----------------------|-------------------------|---|-------|---|---|-----------------------------|
| Kg 1.549.514 | Kg 1.431.541 | Kg 2.981.055 | 51,98 | — | Kg 2.981.055 | Kg 327,59 |

FRAZIONI MERCEOLOGICHE DELLA RACCOLTA DIFFERENZIATA

| | |
|---|------------|
| 150101 imballaggi in carta e cartone | Kg 39.630 |
| 150102 imballaggi in plastica | Kg 1.130 |
| 150106 imballaggi in materiali misti | Kg 124.676 |
| 150106 scarto su imballaggi in materiali misti (31,95%) | Kg 58.524 |
| 160103 pneumatici fuori uso | Kg 4.810 |
| 160601* batterie al piombo | Kg 135 |
| 170107 miscugli o scorie di cemento, mattoni, mattonelle e ceramiche 170904 rifiuti misti dell'attività di costruzione e demolizione | Kg 9.040 |
| 200101 carta e cartone | Kg 146.150 |

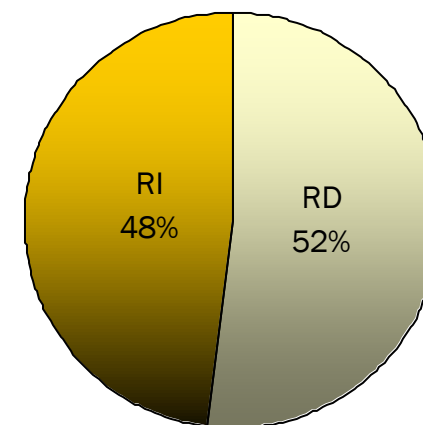
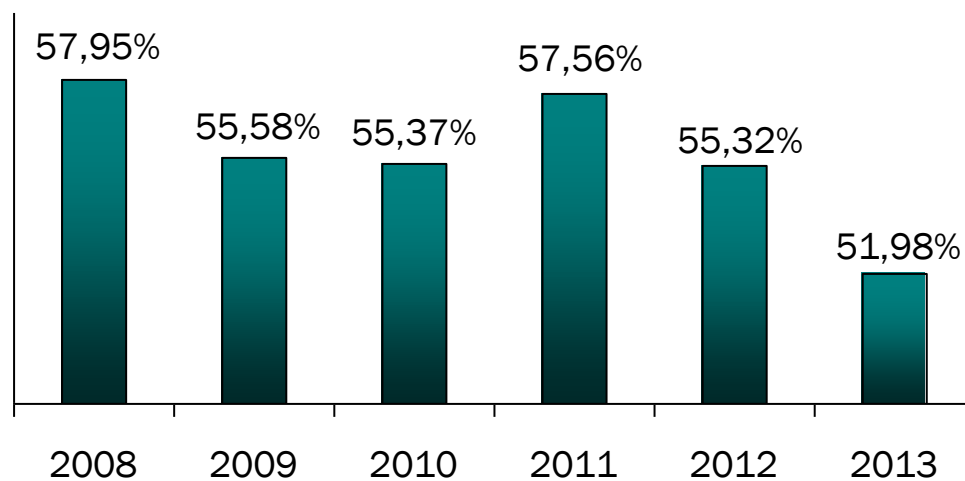
FRAZIONI MERCEOLOGICHE DELLA RACCOLTA DIFFERENZIATA

| | |
|--|------------|
| 200102 vetro | Kg 150.793 |
| 200108 rifiuti biodegradabili di cucine e mense | Kg 955.360 |
| 200121* tubi fluorescenti ed altri rifiuti contenenti mercurio | Kg 60 |
| 200123* apparecchiature fuori uso contenenti clorofluorocarburi | Kg 4.320 |
| 200132 medicinali | Kg 600 |
| 200133* batterie ed accumulatori di cui alle voci 160601,160602 e 160603 nonché batterie ed accumulatori non suddivisi contenenti tali batterie | Kg 60 |
| 200134 batterie ed accumulatori | Kg 70 |

FRAZIONI MERCEOLOGICHE DELLA RACCOLTA DIFFERENZIATA

| | |
|---|--------------|
| 200138 legno | Kg 290 |
| 200139 plastica | Kg 300 |
| 200201 rifiuti biodegradabili | Kg 36.670 |
| 200203 altri rifiuti non biodegradabili | Kg 18.999 |
| 200301 rifiuti urbani non differenziati | Kg 1.302.700 |
| 200303 residui della pulizia stradale | Kg 17.060 |
| 200303 scarto su residui della pulizia stradale | Kg 29.888 |
| 200307 rifiuti ingombranti | Kg 79.790 |

| | |
|---|-----------|
| Limite in kg sui codici 170107 e 170904 DGR 384/2012 | Kg 91.000 |
| Limite in kg sui codici 160103 DGR 384/2012 | Kg 45.500 |
| Altri CER non compresi nel calcolo della % RD | Kg 4.710 |



Andamento della % RD



Comune di
ROFRANO
abitanti 1.605

| Rifiuti differenziati | Rifiuti indifferenziati | Totale rifiuti ai fini del calcolo della % RD | % RD | Eccedenze dei CER 160103 170107 170904 | Totale RSU raccolti sul territorio comunale | Produzione pro-capite annua |
|-----------------------|-------------------------|---|-------|---|---|-----------------------------|
| Kg 277.069 | Kg 99.761 | Kg 376.830 | 73,53 | — | Kg 376.830 | Kg 234,78 |

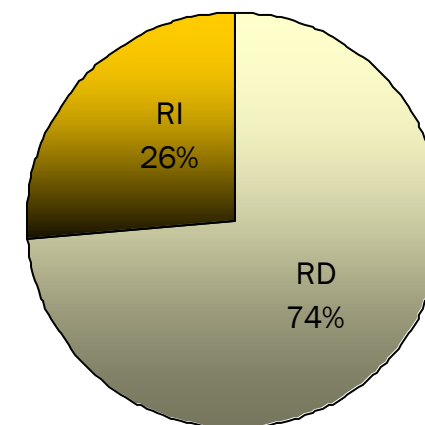
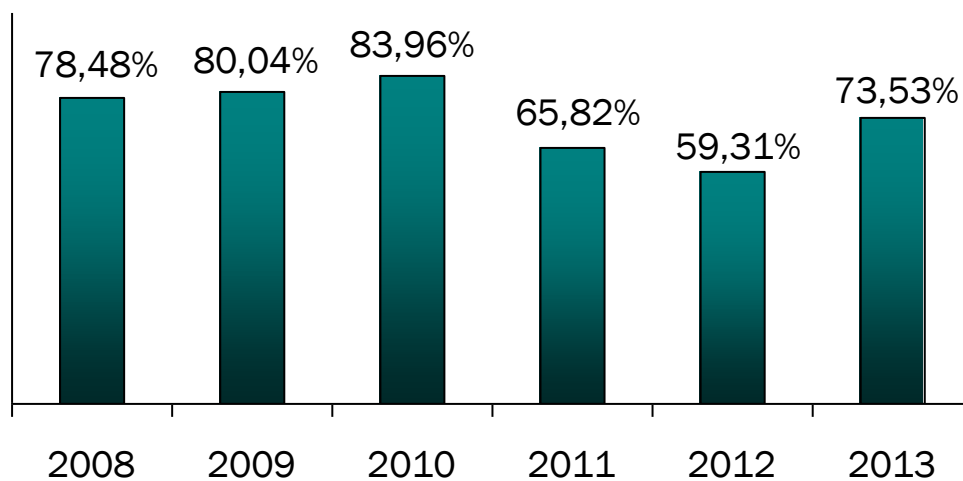
FRAZIONI MERCEOLOGICHE DELLA RACCOLTA DIFFERENZIATA

| | |
|--|-----------|
| 150101 imballaggi in carta e cartone | Kg 1.640 |
| 150106 imballaggi in materiali misti | Kg 53.039 |
| 150106 scarto su imballaggi in materiali misti (25,59%) | Kg 18.241 |
| 160103 pneumatici fuori uso | Kg 1.340 |
| 200101 carta e cartone | Kg 22.220 |

FRAZIONI MERCEOLOGICHE DELLA RACCOLTA DIFFERENZIATA

| | |
|---|------------|
| 200102 vetro | Kg 54.210 |
| 200108 rifiuti biodegradabili di cucine e mense | Kg 102.880 |
| 200125 oli e grassi commestibili | Kg 350 |
| 200301 rifiuti urbani non differenziati | Kg 81.520 |
| 200307 rifiuti ingombranti | Kg 41.390 |

| | |
|---|-----------|
| Limite in kg sui codici 170107 e 170904 DGR 384/2012 | Kg 16.050 |
| Limite in kg sui codici 160103 DGR 384/2012 | Kg 8.025 |
| Altri CER non compresi nel calcolo della % RD | Kg 400 |



Andamento della % RD



Comune di

ROMAGNANO AL MONTE

abitanti 382

| Rifiuti differenziati | Rifiuti indifferenziati | Totale rifiuti ai fini del calcolo della % RD | % RD | Eccedenze dei CER 160103 170107 170904 | Totale RSU raccolti sul territorio comunale | Produzione pro-capite annua |
|-----------------------|-------------------------|---|-------|---|---|-----------------------------|
| Kg 53.575 | Kg 38.915 | Kg 92.490 | 57,93 | — | Kg 92.490 | Kg 242,12 |

FRAZIONI MERCEOLOGICHE DELLA RACCOLTA DIFFERENZIATA

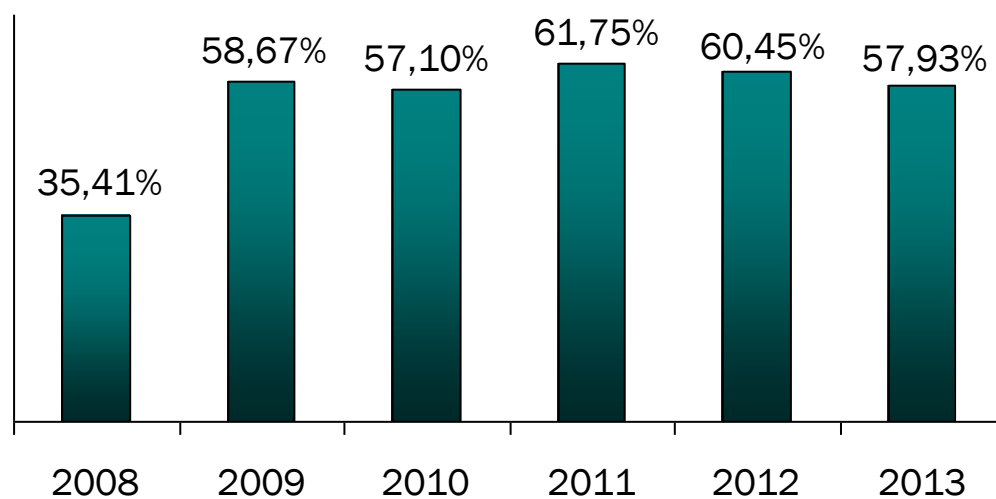
| | |
|--|-----------|
| 150102 imballaggi in plastica | Kg 26.000 |
| 150106 imballaggi in materiali misti | Kg 9.715 |
| 150106 scarto su imballaggi in materiali misti (32,01%) | Kg 4.575 |
| 200102 vetro | Kg 6.010 |
| 200108 rifiuti biodegradabili di cucine e mense | Kg 11.850 |
| 200301 rifiuti urbani non differenziati | Kg 34.340 |

Limite in kg sui codici 170107 e 170904
DGR 384/2012

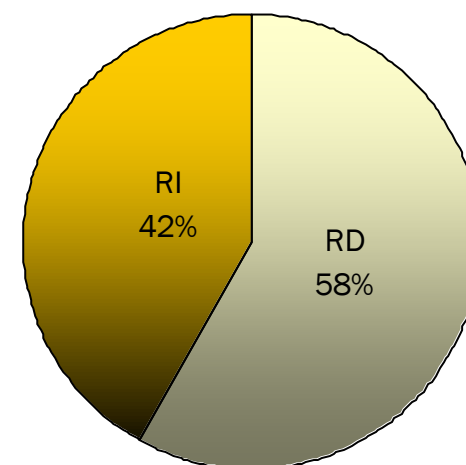
Kg 3.820

Limite in kg sui codici 160103
DGR 384/2012

Kg 1.910



Andamento della % RD





Comune di
ROSCIGNO
abitanti 830

| Rifiuti differenziati | Rifiuti indifferenziati | Totale rifiuti ai fini del calcolo della % RD | % RD | Eccedenze dei CER 160103 170107 170904 | Totale RSU raccolti sul territorio comunale | Produzione pro-capite annua |
|-----------------------|-------------------------|---|-------|---|---|-----------------------------|
| Kg 106.560 | Kg 105.310 | Kg 211.870 | 50,29 | — | Kg 211.870 | Kg 255,26 |

FRAZIONI MERCEOLOGICHE DELLA RACCOLTA DIFFERENZIATA

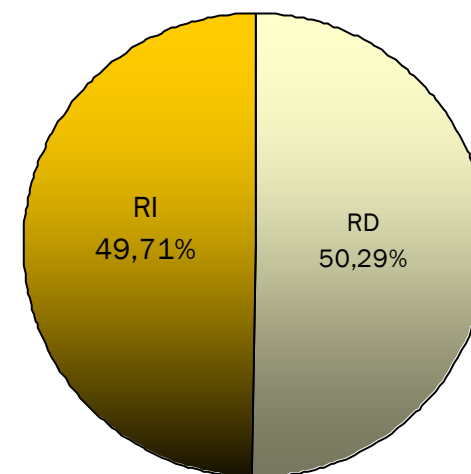
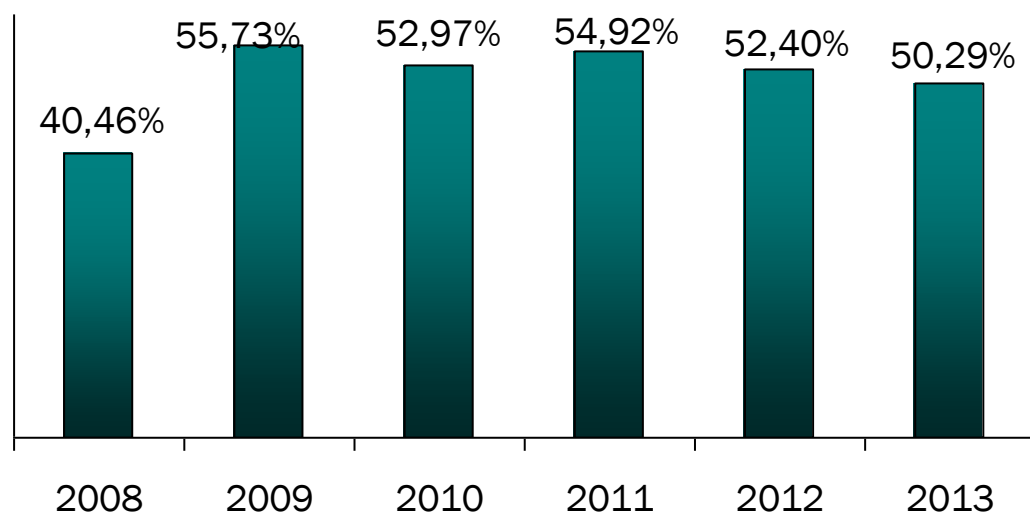
| | |
|---|------------|
| 150101 imballaggi in carta e cartone | Kg 16.660 |
| 150102 imballaggi in plastica | Kg 14.480 |
| 200102 vetro | Kg 24.200 |
| 200108 rifiuti biodegradabili di cucine e mense | Kg 50.680 |
| 200110 abbigliamento | Kg 540 |
| 200132 medicinali | Kg 250 |
| 200301 rifiuti urbani non differenziati | Kg 105.060 |

Limite in kg sui codici 170107 e 170904
DGR 384/2012

Kg 8.300

Limite in kg sui codici 160103
DGR 384/2012

Kg 4.150



Andamento della % RD



Comune di
RUTINO
abitanti 872

| Rifiuti differenziati | Rifiuti indifferenziati | Totale rifiuti ai fini del calcolo della % RD | % RD | Eccedenze dei CER 160103 170107 170904 | Totale RSU raccolti sul territorio comunale | Produzione pro-capite annua |
|-----------------------|-------------------------|---|-------|---|---|-----------------------------|
| Kg 184.792 | Kg 60.526 | Kg 245.320 | 75,33 | — | Kg 245.320 | Kg 281,330 |

FRAZIONI MERCEOLOGICHE DELLA RACCOLTA DIFFERENZIATA

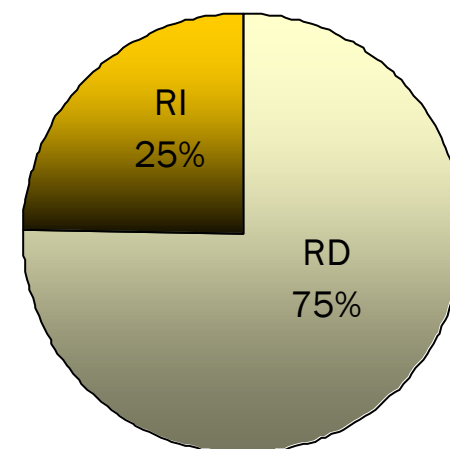
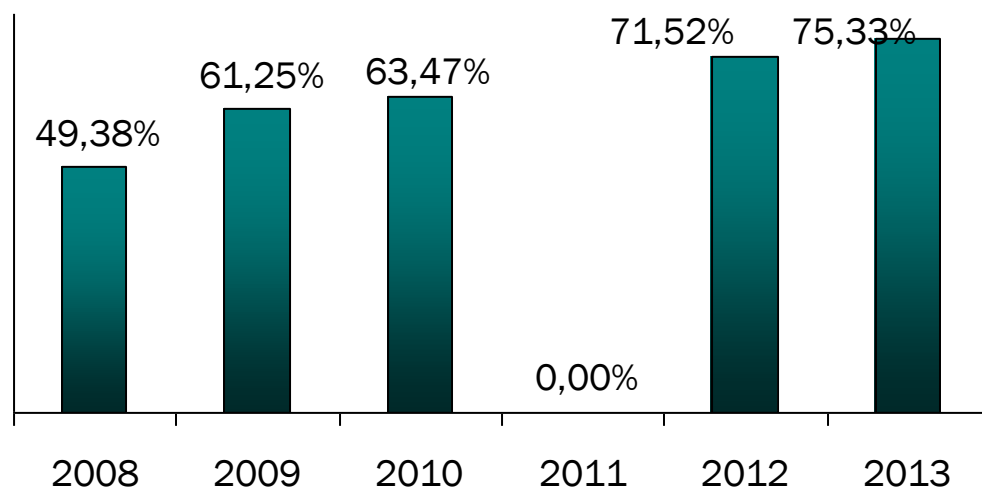
| | |
|--|-----------|
| 150101 imballaggi in carta e cartone | Kg 21.670 |
| 150106 imballaggi in materiali misti | Kg 86.602 |
| 150106 scarto su imballaggi in materiali misti (28,00%) | Kg 33.678 |
| 200102 vetro | Kg 33.420 |
| 200108 rifiuti biodegradabili di cucine e mense | Kg 39.580 |
| 200110 abbigliamento | Kg 790 |
| 200301 rifiuti urbani non differenziati | Kg 26.850 |
| 200307 rifiuti ingombranti | Kg 2.730 |

Limite in kg sui codici 170107 e 170904
DGR 384/2012


Kg 8.720

Limite in kg sui codici 160103
DGR 384/2012

Kg 4.360



Andamento della % RD



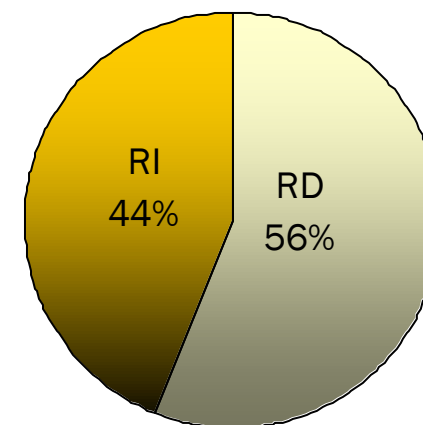
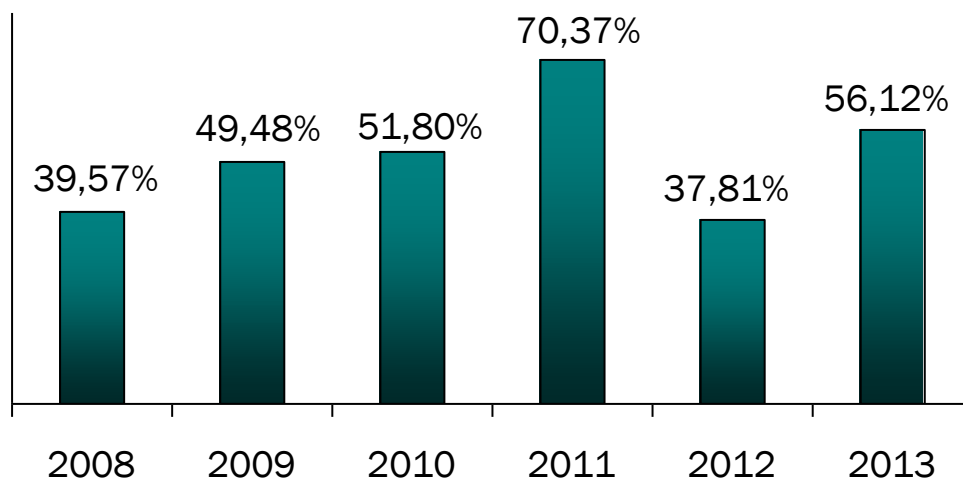
Comune di
SACCO
abitanti 540

| Rifiuti differenziati | Rifiuti indifferenziati | Totale rifiuti ai fini del calcolo della % RD | % RD | Eccedenze dei CER 160103 170107 170904 | Totale RSU raccolti sul territorio comunale | Produzione pro-capite annua |
|-----------------------|-------------------------|---|-------|---|---|-----------------------------|
| Kg 95.665 | Kg 74.805 | Kg 170.470 | 56,12 | — | Kg 170.470 | Kg 315,68 |

FRAZIONI MERCEOLOGICHE DELLA RACCOLTA DIFFERENZIATA

| | |
|--|-----------|
| 150101 imballaggi in carta e cartone | Kg 9.540 |
| 150106 imballaggi in materiali misti | Kg 9.115 |
| 150106 scarto su imballaggi in materiali misti (46,00%) | Kg 7.765 |
| 200101 carta e cartone | Kg 6.620 |
| 200102 vetro | Kg 43.260 |
| 200108 rifiuti biodegradabili di cucine e mense | Kg 22.590 |
| 200301 rifiuti urbani non differenziati | Kg 65.720 |
| 200307 rifiuti ingombranti | Kg 5.860 |

| | |
|---|----------|
| Limite in kg sui codici 170107 e 170904 DGR 384/2012 | Kg 5.400 |
| Limite in kg sui codici 160103 DGR 384/2012 | Kg 2.700 |
| Altri CER non compresi nel calcolo della % RD | Kg 6.080 |



Andamento della % RD



Comune di

SALA CONSILINA

abitanti 12.283

| Rifiuti differenziati | Rifiuti indifferenziati | Totale rifiuti ai fini del calcolo della % RD | % RD | Eccedenze dei CER 160103 170107 170904 | Totale RSU raccolti sul territorio comunale | Produzione pro-capite annua |
|-----------------------|-------------------------|---|-------|---|---|-----------------------------|
| Kg 2.208.709 | Kg 2.463.887 | Kg 4.672.596 | 47,27 | — | Kg 4.672.596 | Kg 380,41 |

FRAZIONI MERCEOLOGICHE DELLA RACCOLTA DIFFERENZIATA

| | |
|--|------------|
| 150101 imballaggi in carta e cartone | Kg 373.770 |
| 150102 imballaggi in plastica | Kg 147.900 |
| 150106 imballaggi in materiali misti | Kg 331.223 |
| 150106 scarto su imballaggi in materiali misti (35,69%) | Kg 183.857 |
| 160103 pneumatici fuori uso | Kg 8.400 |
| 160216 componenti rimossi da apparecchiature fuori uso | Kg 75 |
| 200101 carta e cartone | Kg 6.810 |

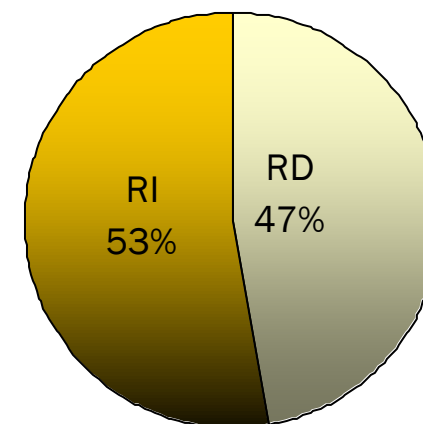
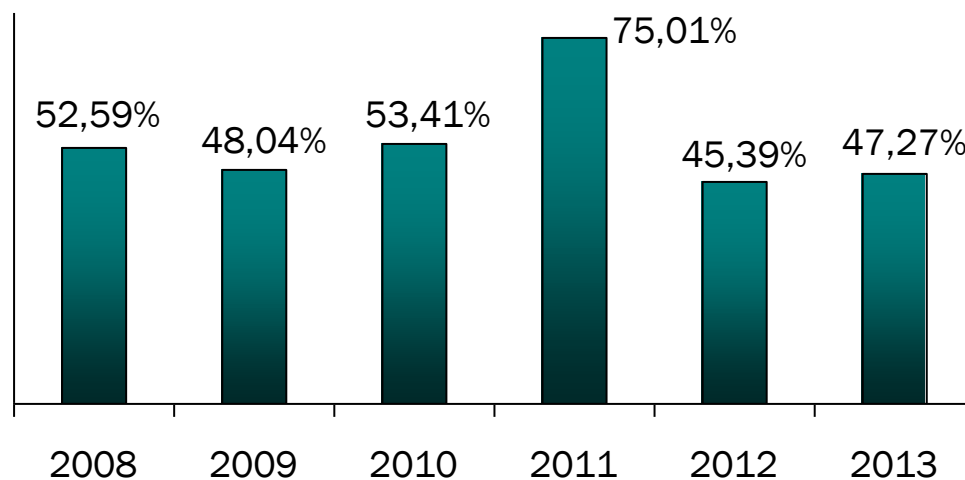
FRAZIONI MERCEOLOGICHE DELLA RACCOLTA DIFFERENZIATA

| | |
|---|--------------|
| 200102 vetro | Kg 52.910 |
| 200108 rifiuti biodegradabili di cucine e mense | Kg 1.124.490 |
| 200111 prodotti tessili | Kg 16.030 |
| 200123* apparecchiature fuori uso contenenti clorofluorocarburi | Kg 10.480 |
| 200125 oli e grassi commestibili | Kg 3.350 |
| 200132 medicinali | Kg 200 |
| 200133* batterie ed accumulatori di cui alle voci 160601,160602 e 160603 nonché batterie ed accumulatori non suddivisi contenenti tali batterie | Kg 2.191 |

FRAZIONI MERCEOLOGICHE DELLA RACCOLTA DIFFERENZIATA

| | |
|---|--------------|
| 200135* apparecchiature elettriche ed elettroniche fuori uso contenenti componenti pericolosi, diverse da 200121 e 200123 | Kg 18.670 |
| 200136 apparecchiature elettriche ed elettroniche fuori uso | Kg 2.160 |
| 200138 legno | Kg 4.540 |
| 200140 metallo | Kg 7.120 |
| 200301 rifiuti urbani non differenziati | Kg 2.279.830 |
| 200307 rifiuti ingombranti | Kg 98.590 |

| | |
|---|------------|
| Limite in kg sui codici 170107 e 170904 DGR 384/2012 | Kg 122.830 |
| Limite in kg sui codici 160103 DGR 384/2012 | Kg 61.451 |
| Altri CER non compresi nel calcolo della % RD | Kg 40 |



Andamento della % RD



Comune di
SALENTO
abitanti 2.008

| Rifiuti differenziati | Rifiuti indifferenziati | Totale rifiuti ai fini del calcolo della % RD | % RD | Eccedenze dei CER 160103 170107 170904 | Totale RSU raccolti sul territorio comunale | Produzione pro-capite annua |
|-----------------------|-------------------------|---|-------|---|---|-----------------------------|
| Kg 312.952 | Kg 128.188 | Kg 441.140 | 70,94 | — | Kg 441.140 | Kg 219,70 |

FRAZIONI MERCEOLOGICHE DELLA RACCOLTA DIFFERENZIATA

| | |
|--|------------|
| 150101 imballaggi in carta e cartone | Kg 34.000 |
| 150102 imballaggi in plastica | Kg 140 |
| 150106 imballaggi in materiali misti | Kg 44.962 |
| 150106 scarto su imballaggi in materiali misti (30,50%) | Kg 19.728 |
| 200101 carta e cartone | Kg 13.260 |
| 200102 vetro | Kg 59.750 |
| 200108 rifiuti biodegradabili di cucine e mense | Kg 151.720 |
| 200140 metallo | Kg 4.000 |
| 200301 rifiuti urbani non differenziati | Kg 108.460 |
| 200307 rifiuti ingombranti | Kg 5.120 |

Limite in kg sui codici 170107 e 170904
DGR 384/2012

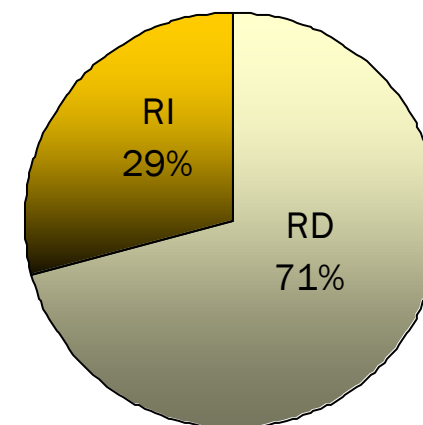
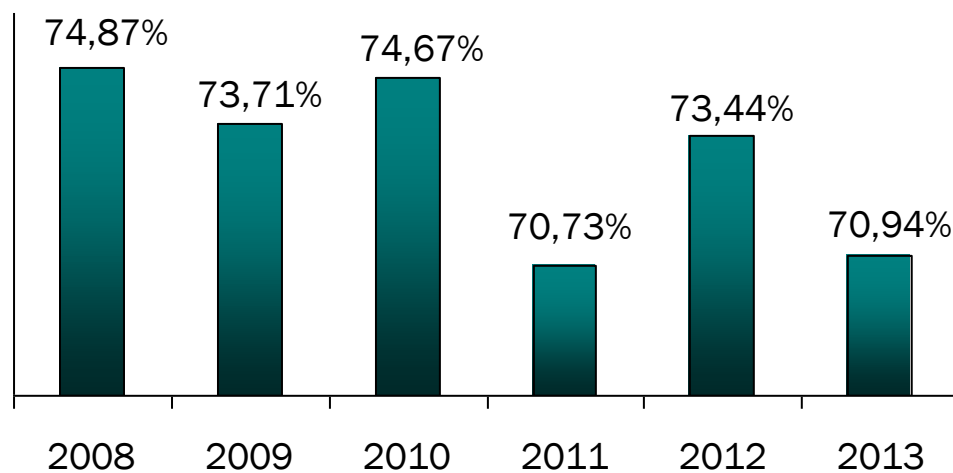
Kg 20.080

Limite in kg sui codici 160103
DGR 384/2012

Kg 10.040

Altri CER non compresi nel calcolo della % RD

Kg 15.000



Andamento della % RD



Comune di
SALERNO
abitanti 131.925

| Rifiuti differenziati | Rifiuti indifferenziati | Totale rifiuti ai fini del calcolo della % RD | % RD | Eccedenze dei CER 160103 170107 170904 | Totale RSU raccolti sul territorio comunale | Produzione pro-capite annua |
|-----------------------|-------------------------|---|-------|---|---|-----------------------------|
| Kg 38.632.782 | Kg 21.447.696 | Kg 60.080.478 | 64,30 | — | Kg 60.080.478 | Kg 455,41 |

FRAZIONI MERCEOLOGICHE DELLA RACCOLTA DIFFERENZIATA

| | |
|--|--------------|
| 080318 toner per stampa esauriti | Kg 1.382 |
| 150101 imballaggi in carta e cartone | Kg 2.885.990 |
| 150106 imballaggi in materiali misti | Kg 2.878.303 |
| 150106 scarto su imballaggi in materiali misti (19,00%) | Kg 675.157 |
| 150110* imballaggi contenenti residui di sostanze pericolose o contaminati da tali sostanze | Kg 7.770 |
| 160103 pneumatici fuori uso | Kg 28.240 |
| 160216 componenti rimossi da apparecchiature fuori uso | Kg 1.266 |

FRAZIONI MERCEOLOGICHE DELLA RACCOLTA DIFFERENZIATA

| | |
|---|---------------|
| 160601* batterie al piombo | Kg 1.860 |
| 170107 miscugli o scorie di cemento, mattoni, mattonelle e ceramiche 170904 rifiuti misti dell'attività di costruzione e demolizione | Kg 497.450 |
| 200101 carta e cartone | Kg 4.397.040 |
| 200102 vetro | Kg 3.841.750 |
| 200108 rifiuti biodegradabili di cucine e mense | Kg 19.929.250 |
| 200110 abbigliamento | Kg 355.370 |
| 200121* tubi fluorescenti ed altri rifiuti contenenti mercurio | Kg 1.256 |

FRAZIONI MERCEOLOGICHE DELLA RACCOLTA DIFFERENZIATA

| | |
|--|------------|
| 200123* apparecchiature fuori uso contenenti clorofluorocarburi | Kg 105.180 |
| 200125 oli e grassi commestibili | Kg 21.890 |
| 200127* vernici, inchiostri, adesivi e resine contaminati da sostanze pericolose | Kg 1.109 |
| 200132 medicinali | Kg 18.920 |
| 200134 batterie ed accumulatori | Kg 5.980 |
| 200135* apparecchiature elettriche ed elettroniche fuori uso contenenti componenti pericolosi, diverse da 200121 e 200123 | Kg 183.100 |
| 200136 apparecchiature elettriche ed elettroniche fuori uso | Kg 60.360 |

FRAZIONI MERCEOLOGICHE DELLA RACCOLTA DIFFERENZIATA

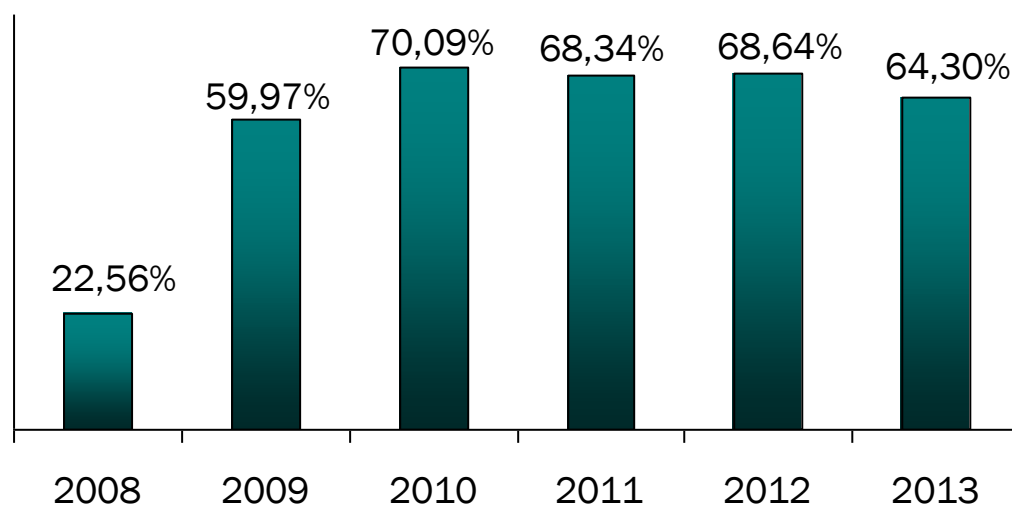
| | |
|---|---------------|
| 200138 legno | Kg 573.100 |
| 200139 plastica | Kg 43.800 |
| 200140 metallo | Kg 40.260 |
| 200201 rifiuti biodegradabili | Kg 817.195 |
| 200203 altri rifiuti non biodegradabili | Kg 30.220 |
| 200301 rifiuti urbani non differenziati | Kg 20.638.820 |
| 200303 scarto su residui della pulizia stradale | Kg 70.940 |
| 200307 rifiuti ingombranti | Kg 1.967.520 |

Limite in kg sui codici 170107 e 170904
DGR 384/2012

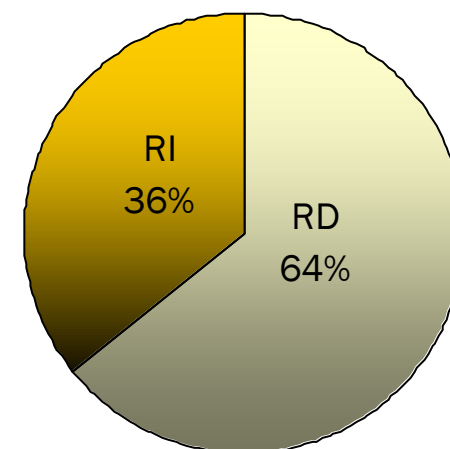
Kg 1.319.250

Limite in kg sui codici 160103
DGR 384/2012

Kg 659.625



Andamento della % RD





Comune di
SALVITELLE
abitanti 574

| Rifiuti differenziati | Rifiuti indifferenziati | Totale rifiuti ai fini del calcolo della % RD | % RD | Eccedenze dei CER 160103 170107 170904 | Totale RSU raccolti sul territorio comunale | Produzione pro-capite annua |
|-----------------------|-------------------------|---|-------|---|---|-----------------------------|
| Kg 109.134 | Kg 32.086 | Kg 141.220 | 77,28 | — | Kg 141.220 | Kg 246,03 |

FRAZIONI MERCEOLOGICHE DELLA RACCOLTA DIFFERENZIATA

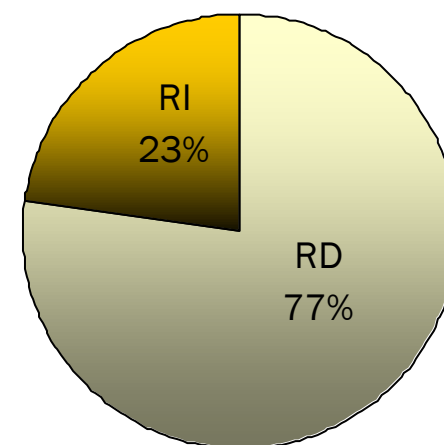
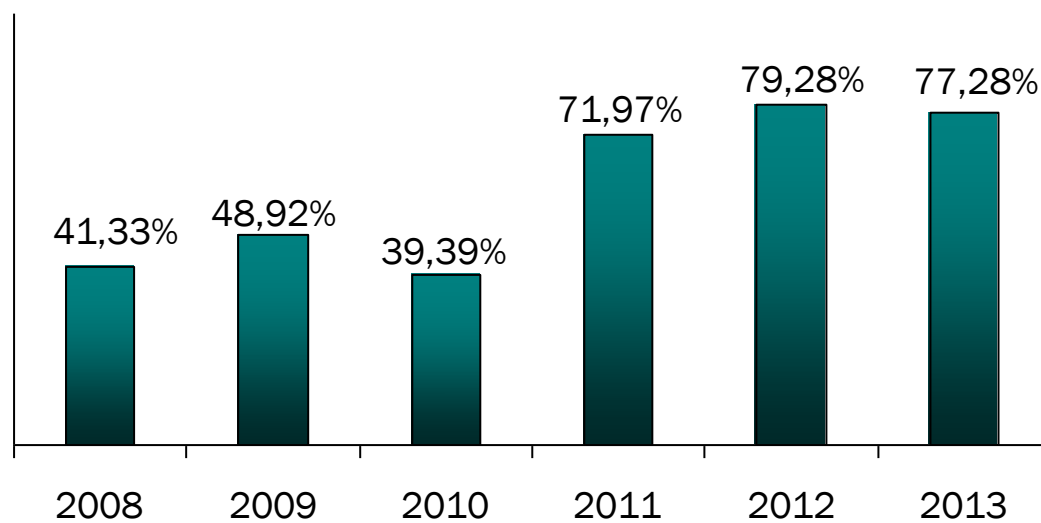
| | |
|---|-----------|
| 150106 imballaggi in materiali misti | Kg 43.354 |
| 150106 scarto su imballaggi in materiali misti (36,00%) | Kg 24.386 |
| 200102 vetro | Kg 14.950 |
| 200108 rifiuti biodegradabili di cucine e mense | Kg 46.460 |
| 200111 prodotti tessili | Kg 2.750 |
| 200135* apparecchiature elettriche ed elettroniche fuori uso contenenti componenti pericolosi, diverse da 200121 e 200123 | Kg 520 |
| 200301 rifiuti urbani non differenziati | Kg 7.700 |
| 200307 rifiuti ingombranti | Kg 1.100 |

Limite in kg sui codici 170107 e 170904
DGR 384/2012

Kg 5.740

Limite in kg sui codici 160103
DGR 384/2012

Kg 2.870



Andamento della % RD



Comune di

SAN CIPRIANO PICENTINO

abitanti 6.601

| Rifiuti differenziati | Rifiuti indifferenziati | Totale rifiuti ai fini del calcolo della % RD | % RD | Eccedenze dei CER 160103 170107 170904 | Totale RSU raccolti sul territorio comunale | Produzione pro-capite annua |
|-----------------------|-------------------------|---|-------|---|---|-----------------------------|
| Kg 1.503.086 | Kg 763.954 | Kg 2.267.040 | 66,30 | — | Kg 2.267.040 | Kg 343,43 |

FRAZIONI MERCEOLOGICHE DELLA RACCOLTA DIFFERENZIATA

| | |
|--|------------|
| 080318 toner per stampa esauriti | Kg 50 |
| 150101 imballaggi in carta e cartone | Kg 29.140 |
| 150106 imballaggi in materiali misti | Kg 136.226 |
| 150106 scarto su imballaggi in materiali misti (19,00%) | Kg 31.954 |
| 160103 pneumatici fuori uso | Kg 4.000 |
| 200101 carta e cartone | Kg 150.300 |
| 200102 vetro | Kg 154.940 |

FRAZIONI MERCEOLOGICHE DELLA RACCOLTA DIFFERENZIATA

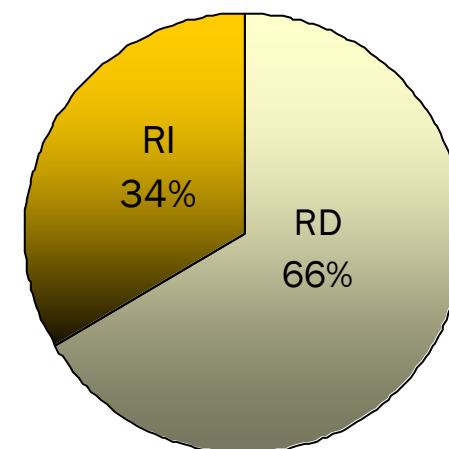
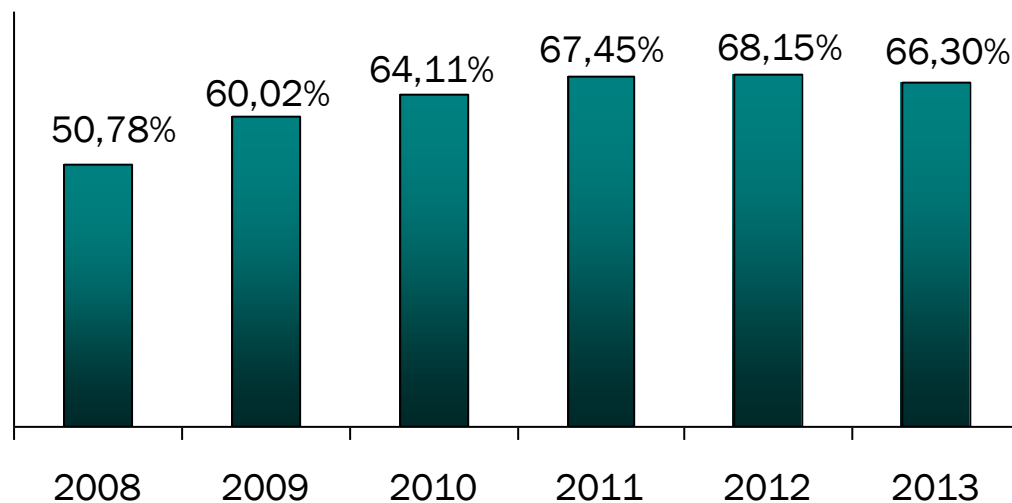
| | |
|---|------------|
| 200108 rifiuti biodegradabili di cucine e mense | Kg 894.300 |
| 200123* apparecchiature fuori uso contenenti clorofluorocarburi | Kg 2.360 |
| 200135* apparecchiature elettriche ed elettroniche fuori uso contenenti componenti pericolosi, diverse da 200121 e 200123 | Kg 5.820 |
| 200201 rifiuti biodegradabili | Kg 16.180 |
| 200301 rifiuti urbani non differenziati | Kg 725.260 |
| 200307 rifiuti ingombranti | Kg 116.510 |

Limite in kg sui codici 170107 e 170904
DGR 384/2012

Kg 66.010

Limite in kg sui codici 160103
DGR 384/2012

Kg 33.005



Andamento della % RD



Comune di

SAN GIOVANNI A PIRO

abitanti 3.794

| Rifiuti differenziati | Rifiuti indifferenziati | Totale rifiuti ai fini del calcolo della % RD | % RD | Eccedenze dei CER 160103 170107 170904 | Totale RSU raccolti sul territorio comunale | Produzione pro-capite annua |
|-----------------------|-------------------------|---|-------|---|---|-----------------------------|
| Kg 634.966 | Kg 702.454 | Kg 1.337.420 | 47,48 | — | Kg 1.337.420 | Kg 352,51 |

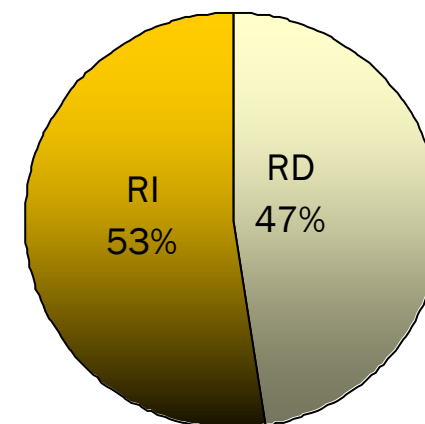
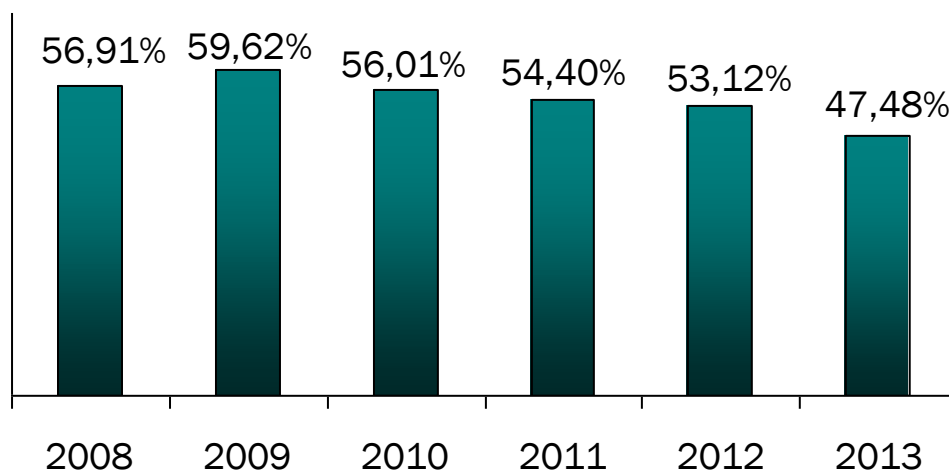
FRAZIONI MERCEOLOGICHE DELLA RACCOLTA DIFFERENZIATA

| | |
|--|-----------|
| 150101 imballaggi in carta e cartone | Kg 42.140 |
| 150102 imballaggi in plastica | Kg 27.120 |
| 150103 imballaggi metallici | Kg 17.600 |
| 150106 imballaggi in materiali misti | Kg 58.556 |
| 150106 scarto su imballaggi in materiali misti (41,27%) | Kg 41.154 |
| 160103 pneumatici fuori uso | Kg 400 |

FRAZIONI MERCEOLOGICHE DELLA RACCOLTA DIFFERENZIATA

| | |
|--|------------|
| 200102 vetro | Kg 169.150 |
| 200108 rifiuti biodegradabili di cucine e mense | Kg 284.650 |
| 200123* apparecchiature fuori uso contenenti clorofluorocarburi | Kg 4.970 |
| 200135* apparecchiature elettriche ed elettroniche fuori uso contenenti componenti pericolosi, diverse da 200121 e 200123 | Kg 5.580 |
| 200301 rifiuti urbani non differenziati | Kg 661.300 |
| 200307 rifiuti ingombranti | Kg 24.800 |

| | |
|---|-----------|
| Limite in kg sui codici 170107 e 170904 DGR 384/2012 | Kg 37.940 |
| Limite in kg sui codici 160103 DGR 384/2012 | Kg 18.970 |
| Altri CER non compresi nel calcolo della % RD | Kg 15.000 |



Andamento della % RD



Comune di

SAN GREGORIO MAGNO

abitanti 4.404

| Rifiuti differenziati | Rifiuti indifferenziati | Totale rifiuti ai fini del calcolo della % RD | % RD | Eccedenze dei CER 160103 170107 170904 | Totale RSU raccolti sul territorio comunale | Produzione pro-capite annua |
|-----------------------|-------------------------|---|-------|---|---|-----------------------------|
| Kg 455.458 | Kg 473.670 | Kg 929.128 | 49,02 | — | Kg 929.128 | Kg 210,97 |

FRAZIONI MERCEOLOGICHE DELLA RACCOLTA DIFFERENZIATA

| | |
|---|-----------|
| 150101 imballaggi in carta e cartone | Kg 52.810 |
| 150102 imballaggi in plastica | Kg 34.520 |
| 150103 imballaggi metallici | Kg 10.080 |
| 160216 componenti rimossi da apparecchiature fuori uso | Kg 38 |
| 200101 carta e cartone | Kg 22.610 |
| 200102 vetro | Kg 98.520 |

FRAZIONI MERCEOLOGICHE DELLA RACCOLTA DIFFERENZIATA

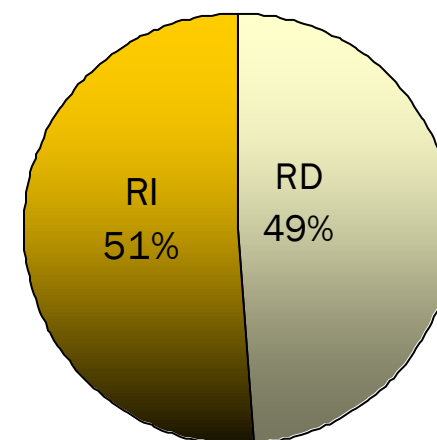
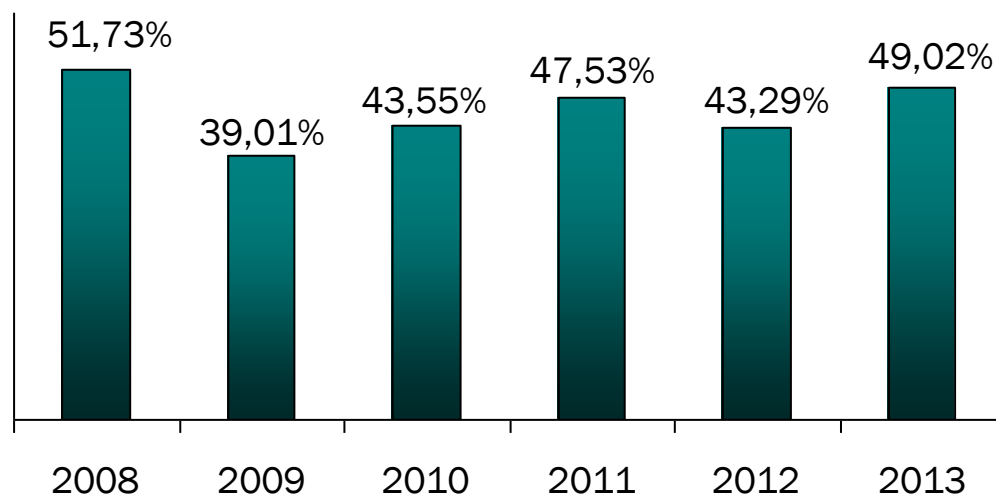
| | |
|--|------------|
| 200108 rifiuti biodegradabili di cucine e mense | Kg 157.640 |
| 200110 abbigliamento | Kg 1.900 |
| 200123* apparecchiature fuori uso contenenti clorofluorocarburi | Kg 7.340 |
| 200135* apparecchiature elettriche ed elettroniche fuori uso contenenti componenti pericolosi, diverse da 200121 e 200123 | Kg 6.060 |
| 200203 altri rifiuti non biodegradabili | Kg 2.150 |
| 200301 rifiuti urbani non differenziati | Kg 471.520 |
| 200307 rifiuti ingombranti | Kg 63.940 |

Limite in kg sui codici 170107 e 170904
DGR 384/2012

Kg 44.040

Limite in kg sui codici 160103
DGR 384/2012

Kg 22.020



Andamento della % RD



Comune di

SAN MANGO PIEMONTE

abitanti 2.604

| Rifiuti differenziati | Rifiuti indifferenziati | Totale rifiuti ai fini del calcolo della % RD | % RD | Eccedenze dei CER 160103 170107 170904 | Totale RSU raccolti sul territorio comunale | Produzione pro-capite annua |
|-----------------------|-------------------------|---|-------|---|---|-----------------------------|
| Kg 514.829 | Kg 294.061 | Kg 808.890 | 63,65 | — | Kg 808.890 | Kg 310,63 |

FRAZIONI MERCEOLOGICHE DELLA RACCOLTA DIFFERENZIATA

| | |
|--|-----------|
| 150101 imballaggi in carta e cartone | Kg 58.030 |
| 150102 imballaggi in plastica | Kg 30.240 |
| 150106 imballaggi in materiali misti | Kg 1.739 |
| 150106 scarto su imballaggi in materiali misti (46,00%) | Kg 1.481 |
| 200102 vetro | Kg 67.160 |

FRAZIONI MERCEOLOGICHE DELLA RACCOLTA DIFFERENZIATA

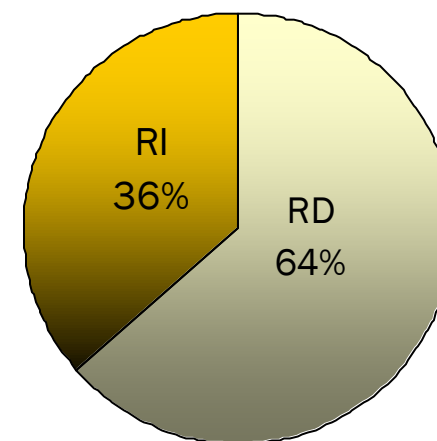
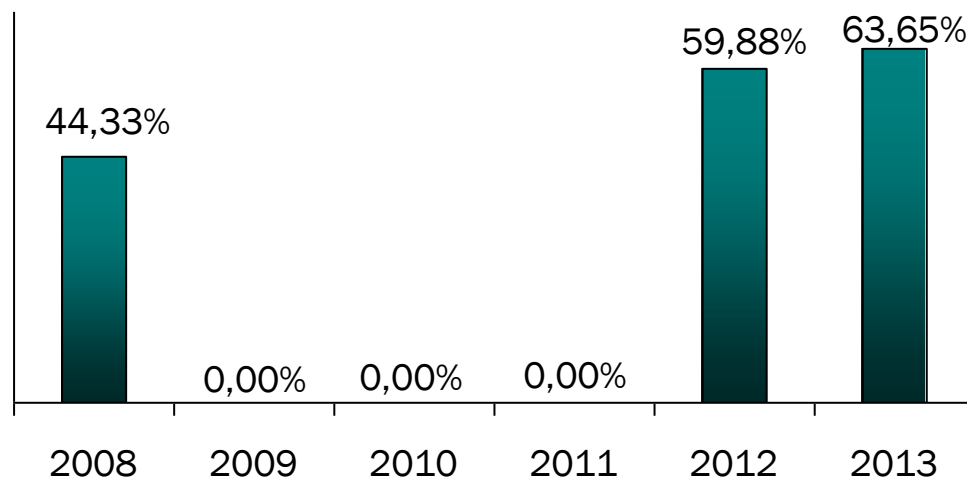
| | |
|--|------------|
| 200108 rifiuti biodegradabili di cucine e mense | Kg 315.880 |
| 200110 abbigliamento | Kg 11.740 |
| 200140 metallo | Kg 10.340 |
| 200301 rifiuti urbani non differenziati | Kg 292.580 |
| 200307 rifiuti ingombranti | Kg 19.700 |

Limite in kg sui codici 170107 e 170904
DGR 384/2012

Kg 26.040

Limite in kg sui codici 160103
DGR 384/2012

Kg 13.020



Andamento della % RD



Comune di

SAN MARZANO SUL SARNO

abitanti 10.259

| Rifiuti differenziati | Rifiuti indifferenziati | Totale rifiuti ai fini del calcolo della % RD | % RD | Eccedenze dei CER 160103 170107 170904 | Totale RSU raccolti sul territorio comunale | Produzione pro-capite annua |
|-----------------------|-------------------------|---|-------|---|---|-----------------------------|
| Kg 1.813.452 | Kg 2.330.748 | Kg 4.144.200 | 43,76 | — | Kg 4.144.200 | Kg 310,63 |

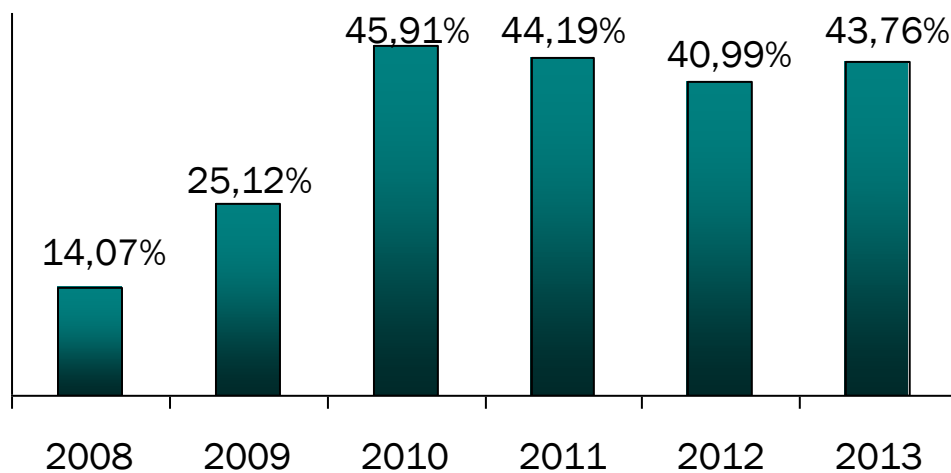
FRAZIONI MERCEOLOGICHE DELLA RACCOLTA DIFFERENZIATA

| | |
|--|--------------|
| 150101 imballaggi in carta e cartone | Kg 47.180 |
| 150106 imballaggi in materiali misti | Kg 95.072 |
| 150106 scarto su imballaggi in materiali misti (31,95%) | Kg 44.628 |
| 160103 pneumatici fuori uso | Kg 3.660 |
| 200101 carta e cartone | Kg 73.530 |
| 200102 vetro | Kg 175.690 |
| 200108 rifiuti biodegradabili di cucine e mense | Kg 1.250.420 |
| 200110 abbigliamento | Kg 52.900 |

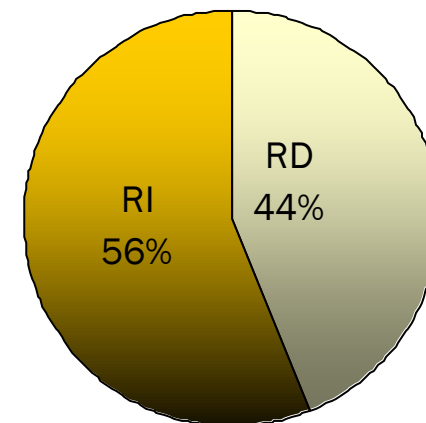
FRAZIONI MERCEOLOGICHE DELLA RACCOLTA DIFFERENZIATA


| | |
|--|--------------|
| 200123* apparecchiature fuori uso contenenti clorofluorocarburi | Kg 9.540 |
| 200132 medicinali | Kg 292 |
| 200134 batterie ed accumulatori | Kg 88 |
| 200135* apparecchiature elettriche ed elettroniche fuori uso contenenti componenti pericolosi, diverse da 200121 e 200123 | Kg 650 |
| 200201 rifiuti biodegradabili | Kg 29.920 |
| 200301 rifiuti urbani non differenziati | Kg 2.278.160 |
| 200303 scarto su residui della pulizia stradale (100%) | Kg 260 |
| 200307 rifiuti ingombranti | Kg 81.940 |

| | |
|---|------------|
| Limite in kg sui codici 170107 e 170904 DGR 384/2012 | Kg 102.590 |
| Limite in kg sui codici 160103 DGR 384/2012 | Kg 51.295 |
| Altri CER non compresi nel calcolo della % RD | Kg 20.010 |



Andamento della % RD





Comune di

SAN MAURO CILENTO

abitanti 948

| Rifiuti differenziati | Rifiuti indifferenziati | Totale rifiuti ai fini del calcolo della % RD | % RD | Eccedenze dei CER 160103 170107 170904 | Totale RSU raccolti sul territorio comunale | Produzione pro-capite annua |
|-----------------------|-------------------------|---|-------|---|---|-----------------------------|
| Kg 301.542 | Kg 167.075 | Kg 468.617 | 64,35 | — | Kg 417.722 | Kg 440,63 |

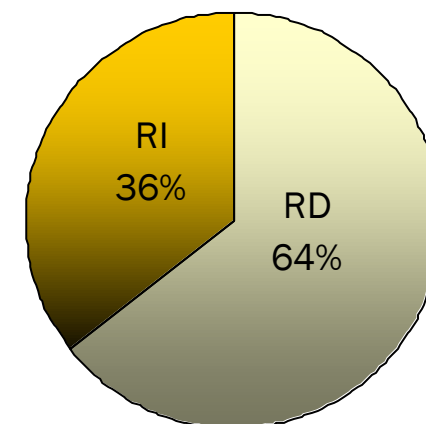
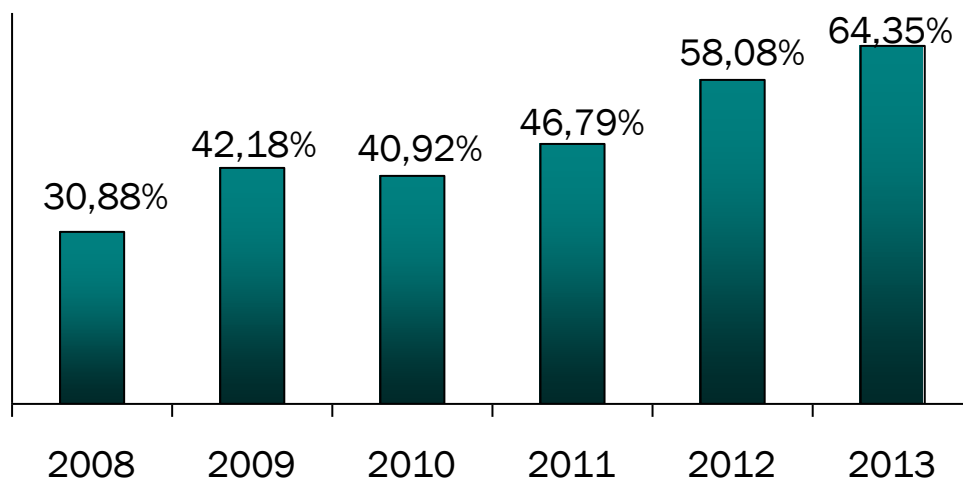
FRAZIONI MERCEOLOGICHE DELLA RACCOLTA DIFFERENZIATA

| | |
|---|------------|
| 150101 imballaggi in carta e cartone | Kg 25.560 |
| 150102 imballaggi in plastica | Kg 18.270 |
| 150106 imballaggi in materiali misti | Kg 17.755 |
| 150106 scarto su imballaggi in materiali misti (25,02%) | Kg 5.925 |
| 200102 vetro | Kg 44.090 |
| 200108 rifiuti biodegradabili di cucine e mense | Kg 103.230 |
| 200108 autocompostaggio DGR 384/2012 | Kg 50.895 |

FRAZIONI MERCEOLOGICHE DELLA RACCOLTA DIFFERENZIATA

| | |
|--|------------|
| 200111 prodotti tessili | Kg 4.230 |
| 200123* apparecchiature fuori uso contenenti clorofluorocarburi | Kg 1.080 |
| 200125 oli e grassi commestibili | Kg 22 |
| 200132 medicinali | Kg 60 |
| 200135* apparecchiature elettriche ed elettroniche fuori uso contenenti componenti pericolosi, diverse da 200121 e 200123 | Kg 1.120 |
| 200201 rifiuti biodegradabili | Kg 3.950 |
| 200301 rifiuti urbani non differenziati | Kg 161.150 |
| 200307 rifiuti ingombranti | Kg 31.280 |

| | |
|---|----------|
| Limite in kg sui codici 170107 e 170904 DGR 384/2012 | Kg 9.480 |
| Limite in kg sui codici 160103 DGR 384/2012 | Kg 4.740 |
| Altri CER non compresi nel calcolo della % RD | Kg 2.780 |



Andamento della % RD



Comune di

SAN MAURO LA BRUCA

abitanti 629

| Rifiuti differenziati | Rifiuti indifferenziati | Totale rifiuti ai fini del calcolo della % RD | % RD | Eccedenze dei CER 160103 170107 170904 | Totale RSU raccolti sul territorio comunale | Produzione pro-capite annua |
|-----------------------|-------------------------|---|-------|---|---|-----------------------------|
| Kg 96.626 | Kg 48.504 | Kg 145.130 | 66,58 | — | Kg 99.870 | Kg 158,78 |

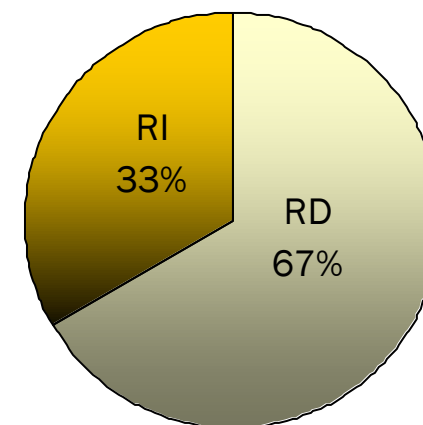
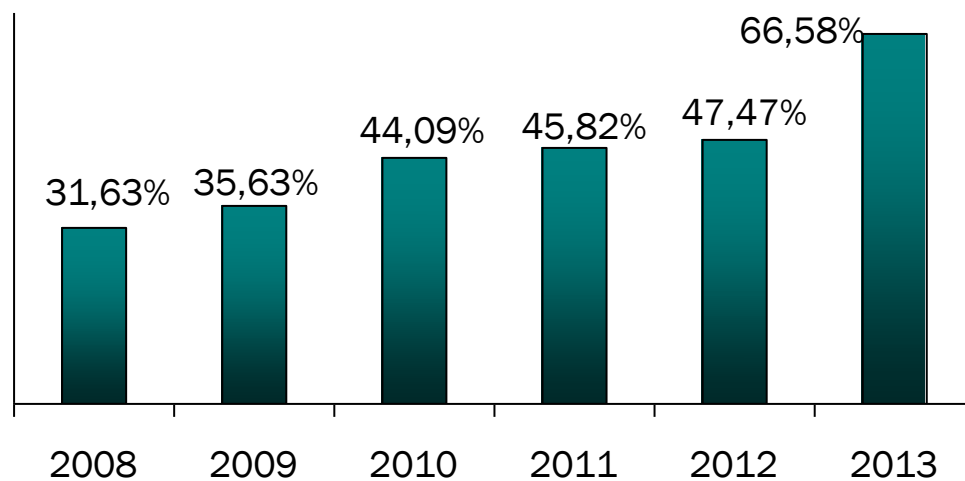
FRAZIONI MERCEOLOGICHE DELLA RACCOLTA DIFFERENZIATA

| | |
|---|-----------|
| 150101 imballaggi in carta e cartone | Kg 3.170 |
| 150106 imballaggi in materiali misti | Kg 11.486 |
| 150106 scarto su imballaggi in materiali misti (26,75%) | Kg 4.194 |
| 200101 carta e cartone | Kg 4.740 |
| 200102 vetro | Kg 22.980 |
| 200108 autocompostaggio DGR 384/2012 | Kg 45.260 |

FRAZIONI MERCEOLOGICHE DELLA RACCOLTA DIFFERENZIATA

| | |
|---|-----------|
| 200125 oli e grassi commestibili | Kg 350 |
| 200132 medicinali | Kg 30 |
| 200140 metallo | Kg 9.240 |
| 200301 rifiuti urbani non differenziati | Kg 40.640 |
| 200307 rifiuti ingombranti | Kg 3.040 |

| | |
|---|----------|
| Limite in kg sui codici 170107 e 170904 DGR 384/2012 | Kg 6.290 |
| Limite in kg sui codici 160103 DGR 384/2012 | Kg 3.145 |
| Altri CER non compresi nel calcolo della % RD | Kg 3.000 |



Andamento della % RD



Comune di

SAN PIETRO AL TANAGRO

abitanti 1.735

| Rifiuti differenziati | Rifiuti indifferenziati | Totale rifiuti ai fini del calcolo della % RD | % RD | Eccedenze dei CER 160103 170107 170904 | Totale RSU raccolti sul territorio comunale | Produzione pro-capite annua |
|-----------------------|-------------------------|---|-------|---|---|-----------------------------|
| Kg 354.820 | Kg 202.360 | Kg 557.180 | 63,68 | — | Kg 557.180 | Kg 321,14 |

FRAZIONI MERCEOLOGICHE DELLA RACCOLTA DIFFERENZIATA

| | |
|--|------------|
| 150101 imballaggi in carta e cartone | Kg 19.140 |
| 150102 imballaggi in plastica | Kg 55.260 |
| 150104 imballaggi metallici | Kg 1.830 |
| 200101 carta e cartone | Kg 43.500 |
| 200102 vetro | Kg 14.730 |
| 200108 rifiuti biodegradabili di cucine e mense | Kg 207.620 |

FRAZIONI MERCEOLOGICHE DELLA RACCOLTA DIFFERENZIATA

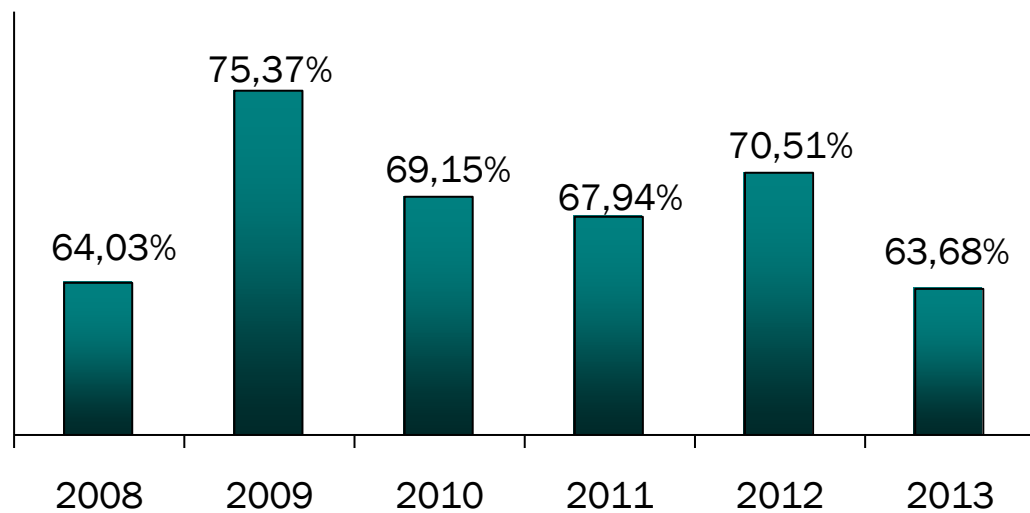
| | |
|--|------------|
| 200123* apparecchiature fuori uso contenenti clorofluorocarburi | Kg 2.780 |
| 200135* apparecchiature elettriche ed elettroniche fuori uso contenenti componenti pericolosi, diverse da 200121 e 200123 | Kg 1.600 |
| 200136 apparecchiature elettriche ed elettroniche fuori uso | Kg 3.480 |
| 200301 rifiuti urbani non differenziati | Kg 202.360 |
| 200307 rifiuti ingombranti | Kg 4.880 |

Limite in kg sui codici 170107 e 170904
DGR 384/2012

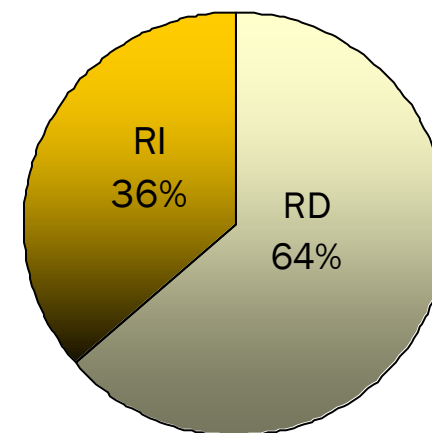
Kg 17.350

Limite in kg sui codici 160103
DGR 384/2012

Kg 8.675



Andamento della % RD





Comune di
SAN RUFO
abitanti 1.760

| Rifiuti differenziati | Rifiuti indifferenziati | Totale rifiuti ai fini del calcolo della % RD | % RD | Eccedenze dei CER 160103 170107 170904 | Totale RSU raccolti sul territorio comunale | Produzione pro-capite annua |
|-----------------------|-------------------------|---|-------|---|---|-----------------------------|
| Kg 209.775 | Kg 166.020 | Kg 375.795 | 55,82 | — | Kg 375.795 | Kg 213,52 |

FRAZIONI MERCEOLOGICHE DELLA RACCOLTA DIFFERENZIATA

| | |
|---|-----------|
| 150102 imballaggi in plastica | Kg 40.020 |
| 150104 imballaggi metallici | Kg 3.420 |
| 200101 carta e cartone | Kg 19.600 |
| 200102 vetro | Kg 45.800 |
| 200108 rifiuti biodegradabili di cucine e mense | Kg 66.900 |
| 200121* tubi fluorescenti ed altri rifiuti contenenti mercurio | Kg 340 |
| 200123* apparecchiature fuori uso contenenti clorofluorocarburi | Kg 6.680 |

FRAZIONI MERCEOLOGICHE DELLA RACCOLTA DIFFERENZIATA

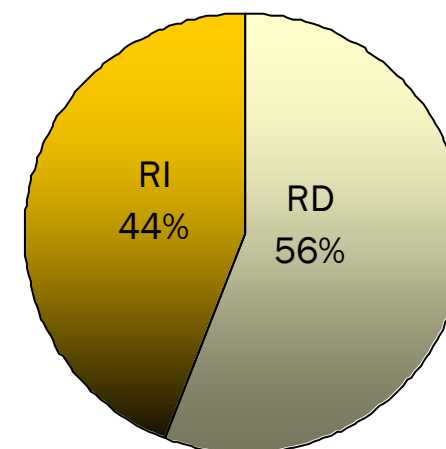
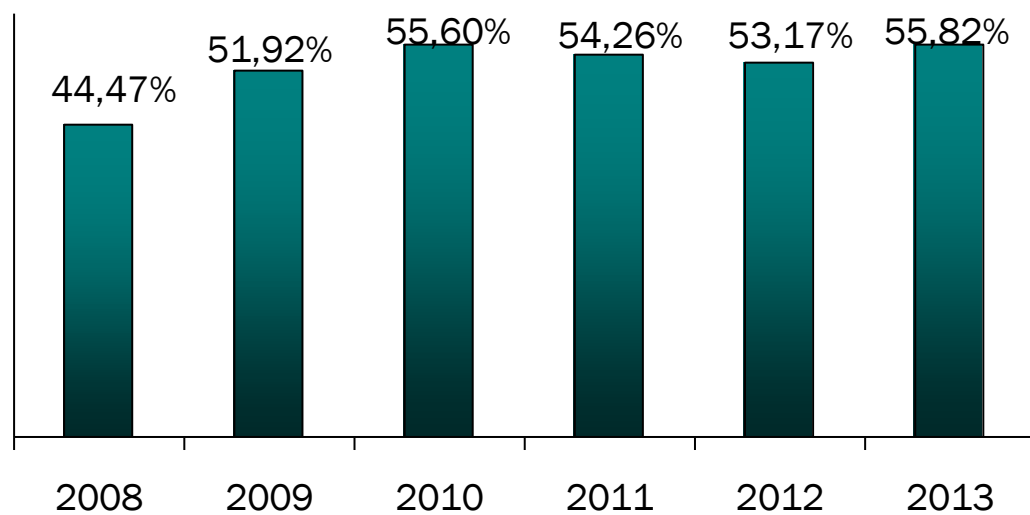
| | |
|--|------------|
| 200132 medicinali | Kg 720 |
| 200133* batterie ed accumulatori di cui alle voci 160601,160602 e 160603 nonché batterie ed accumulatori non suddivisi contenenti tali batterie | Kg 55 |
| 200135* apparecchiature elettriche ed elettroniche fuori uso contenenti componenti pericolosi, diverse da 200121 e 200123 | Kg 1.860 |
| 200136 apparecchiature elettriche ed elettroniche fuori uso | Kg 1.760 |
| 200301 rifiuti urbani non differenziati | Kg 166.020 |
| 200307 rifiuti ingombranti | Kg 22.620 |

Limite in kg sui codici 170107 e 170904
DGR 384/2012

Kg 17.600

Limite in kg sui codici 160103
DGR 384/2012

Kg 8.800



Andamento della % RD



Comune di

SAN VALENTINO TORIO

abitanti 10.658

| Rifiuti differenziati | Rifiuti indifferenziati | Totale rifiuti ai fini del calcolo della % RD | % RD | Eccedenze dei CER 160103 170107 170904 | Totale RSU raccolti sul territorio comunale | Produzione pro-capite annua |
|-----------------------|-------------------------|---|-------|---|---|-----------------------------|
| Kg 2.539.915 | Kg 1.630.980 | Kg 4.170.895 | 60,90 | — | Kg 4.170.895 | Kg 391,33 |

FRAZIONI MERCEOLOGICHE DELLA RACCOLTA DIFFERENZIATA

| | |
|---|--------------|
| 150101 imballaggi in carta e cartone | Kg 1.290 |
| 150102 imballaggi in plastica | Kg 113.050 |
| 150104 imballaggi metallici | Kg 29.250 |
| 150107 imballaggi in vetro | Kg 231.530 |
| 160601* batterie al piombo | Kg 240 |
| 200101 carta e cartone | Kg 207.910 |
| 200108 rifiuti biodegradabili di cucine e mense | Kg 1.801.240 |

FRAZIONI MERCEOLOGICHE DELLA RACCOLTA DIFFERENZIATA

| | |
|--|-----------|
| 200121* tubi fluorescenti ed altri rifiuti contenenti mercurio | Kg 260 |
| 200123* apparecchiature fuori uso contenenti clorofluorocarburi | Kg 5.780 |
| 200125 oli e grassi commestibili | Kg 1.080 |
| 200133* batterie ed accumulatori di cui alle voci 160601,160602 e 160603 nonché batterie ed accumulatori non suddivisi contenenti tali batterie | Kg 265 |
| 200135* apparecchiature elettriche ed elettroniche fuori uso contenenti componenti pericolosi, diverse da 200121 e 200123 | Kg 15.820 |
| 200136 apparecchiature elettriche ed elettroniche fuori uso | Kg 4.740 |

FRAZIONI MERCEOLOGICHE DELLA RACCOLTA DIFFERENZIATA

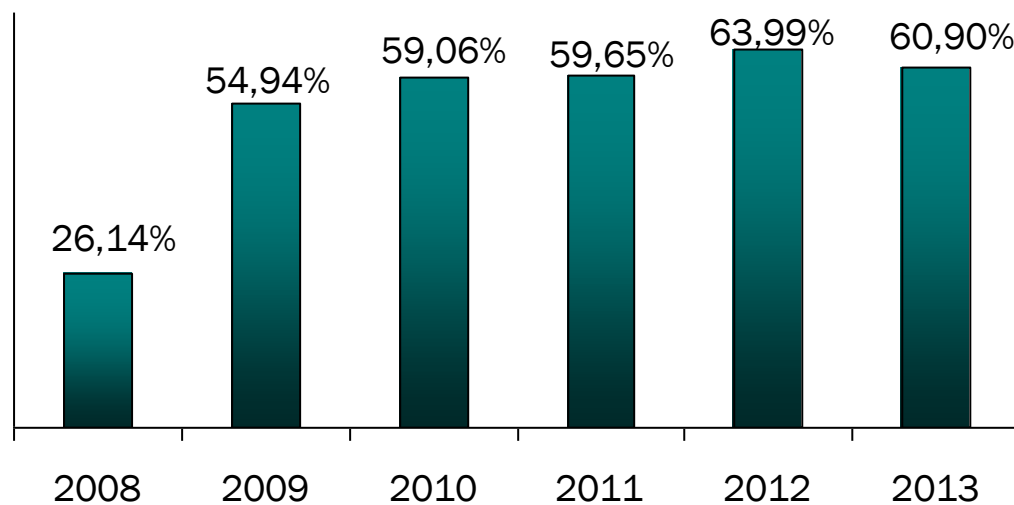
| | |
|---|--------------|
| 200138 legno | Kg 23.500 |
| 200139 plastica | Kg 4.600 |
| 200201 rifiuti biodegradabili | Kg 35.980 |
| 200203 altri rifiuti non biodegradabili | Kg 17.800 |
| 200301 rifiuti urbani non differenziati | Kg 1.613.180 |
| 200307 rifiuti ingombranti | Kg 63.380 |

Limite in kg sui codici 170107 e 170904
DGR 384/2012

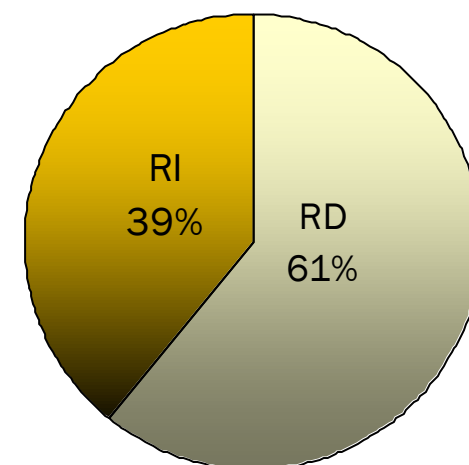
Kg 106.580

Limite in kg sui codici 160103
DGR 384/2012

Kg 53.290



Andamento della % RD





Comune di

SANTA MARINA

abitanti 3.139

| Rifiuti differenziati | Rifiuti indifferenziati | Totale rifiuti ai fini del calcolo della % RD | % RD | Eccedenze dei CER 160103 170107 170904 | Totale RSU raccolti sul territorio comunale | Produzione pro-capite annua |
|-----------------------|-------------------------|---|-------|---|---|-----------------------------|
| Kg 803.571 | Kg 541.199 | Kg 1.344.770 | 59,76 | — | Kg 1.344.770 | Kg 428,41 |

FRAZIONI MERCEOLOGICHE DELLA RACCOLTA DIFFERENZIATA

| | |
|--|------------|
| 150106 imballaggi in materiali misti | Kg 66.031 |
| 150106 scarto su imballaggi in materiali misti (19,00%) | Kg 15.489 |
| 200101 carta e cartone | Kg 88.380 |
| 200102 vetro | Kg 172.440 |
| 200108 rifiuti biodegradabili di cucine e mense | Kg 390.800 |
| 200121* tubi fluorescenti ed altri rifiuti contenenti mercurio | Kg 60 |
| 200123* apparecchiature fuori uso contenenti clorofluorocarburi | Kg 6.280 |

FRAZIONI MERCEOLOGICHE DELLA RACCOLTA DIFFERENZIATA

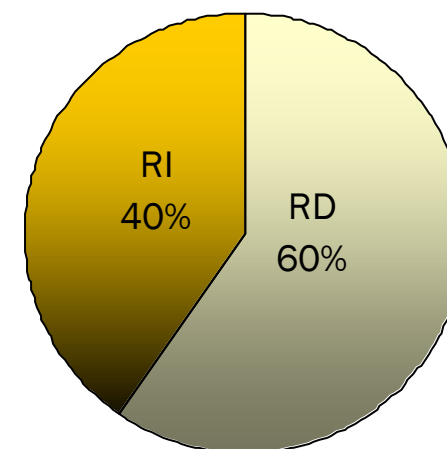
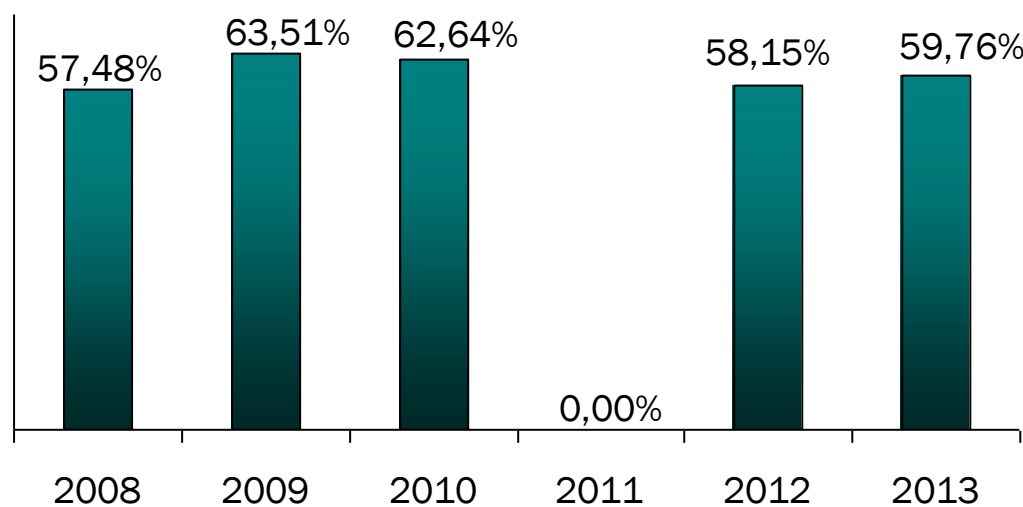
| | |
|---|------------|
| 200135* apparecchiature elettriche ed elettroniche fuori uso contenenti componenti pericolosi, diverse da 200121 e 200123 | Kg 6.540 |
| 200136 apparecchiature elettriche ed elettroniche fuori uso | Kg 4.400 |
| 200138 legno | Kg 22.095 |
| 200139 plastica | Kg 6.020 |
| 200140 metallo | Kg 27.650 |
| 200301 rifiuti urbani non differenziati | Kg 521.360 |
| 200307 rifiuti ingombranti | Kg 17.225 |

Limite in kg sui codici 170107 e 170904
DGR 384/2012

Kg 31.390

Limite in kg sui codici 160103
DGR 384/2012

Kg 15.695



Andamento della % RD



Comune di

SANT'ANGELO A FASANELLA

abitanti 670

| Rifiuti differenziati | Rifiuti indifferenziati | Totale rifiuti ai fini del calcolo della % RD | % RD | Eccedenze dei CER 160103 170107 170904 | Totale RSU raccolti sul territorio comunale | Produzione pro-capite annua |
|-----------------------|-------------------------|---|-------|---|---|-----------------------------|
| Kg 125.842 | Kg 63.298 | Kg 189.140 | 66,53 | — | Kg 189.140 | Kg 282,30 |

FRAZIONI MERCEOLOGICHE DELLA RACCOLTA DIFFERENZIATA

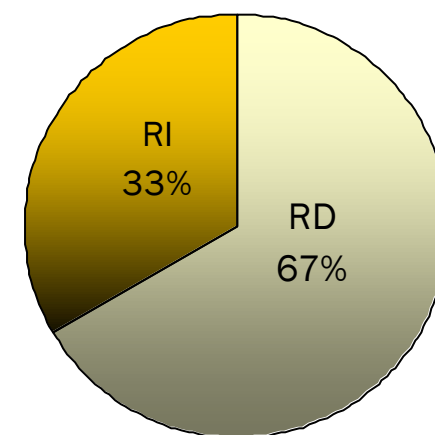
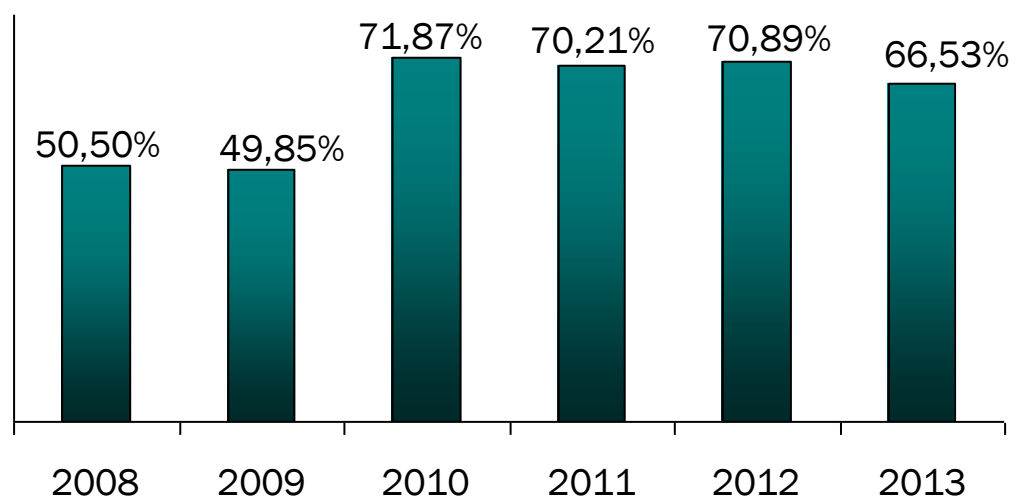
| | |
|--|-----------|
| 150106 imballaggi in materiali misti | Kg 26.762 |
| 150106 scarto su imballaggi in materiali misti (35,55%) | Kg 14.758 |
| 200102 vetro | Kg 19.850 |
| 200108 rifiuti biodegradabili di cucine e mense | Kg 76.200 |
| 200123* apparecchiature fuori uso contenenti clorofluorocarburi | Kg 400 |
| 200135* apparecchiature elettriche ed elettroniche fuori uso contenenti componenti pericolosi, diverse da 200121 e 200123 | Kg 560 |
| 200301 rifiuti urbani non differenziati | Kg 48.540 |
| 200307 rifiuti ingombranti | Kg 2.070 |

Limite in kg sui codici 170107 e 170904
DGR 384/2012

Kg 6.700

Limite in kg sui codici 160103
DGR 384/2012

Kg 3.350



Andamento della % RD



Comune di

SANT'ARSENIO

abitanti 2.756

| Rifiuti differenziati | Rifiuti indifferenziati | Totale rifiuti ai fini del calcolo della % RD | % RD | Eccedenze dei CER 160103 170107 170904 | Totale RSU raccolti sul territorio comunale | Produzione pro-capite annua |
|-----------------------|-------------------------|---|-------|---|---|-----------------------------|
| Kg 673.790 | Kg 354.650 | Kg 1.028.440 | 65,52 | — | Kg 1.028.440 | Kg 373,16 |

FRAZIONI MERCEOLOGICHE DELLA RACCOLTA DIFFERENZIATA

| | |
|--|------------|
| 150101 imballaggi in carta e cartone | Kg 25.720 |
| 150102 imballaggi in plastica | Kg 73.900 |
| 150104 imballaggi metallici | Kg 20.570 |
| 200101 carta e cartone | Kg 75.290 |
| 200102 vetro | Kg 109.100 |
| 200108 rifiuti biodegradabili di cucine e mense | Kg 281.930 |

FRAZIONI MERCEOLOGICHE DELLA RACCOLTA DIFFERENZIATA

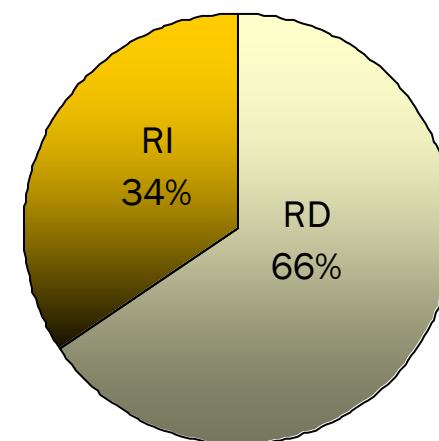
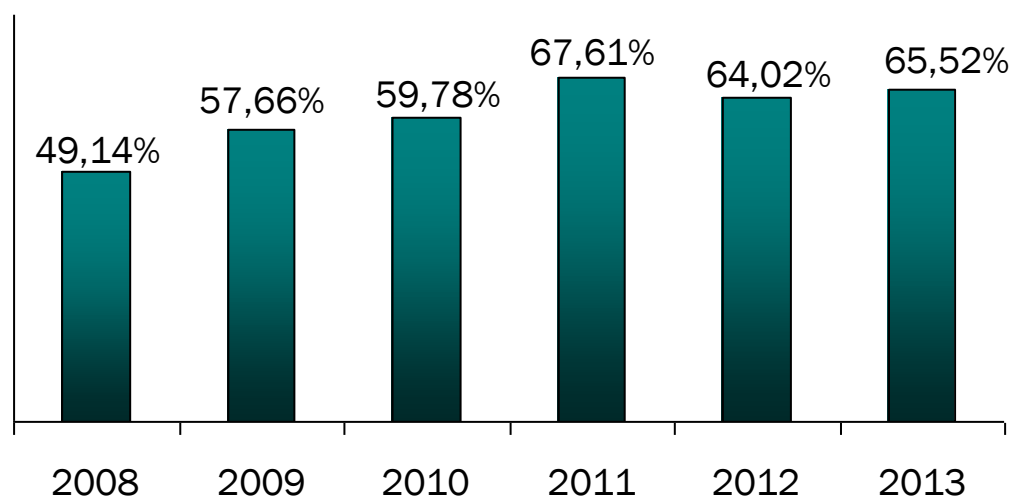
| | |
|---|------------|
| 200111 prodotti tessili | Kg 39.700 |
| 200132 medicinali | kg410 |
| 200133* batterie ed accumulatori di cui alle voci 160601,160602 e 160603 nonché batterie ed accumulatori non suddivisi contenenti tali batterie | Kg 140 |
| 200138 legno | Kg 1.810 |
| 200301 rifiuti urbani non differenziati | Kg 354.240 |
| 200307 rifiuti ingombranti | Kg 45.630 |

Limite in kg sui codici 170107 e 170904
DGR 384/2012

Kg 27.560

Limite in kg sui codici 160103
DGR 384/2012

Kg 13.780



Andamento della % RD



Comune di

SANT'EGIDIO DEL MONTE ALBINO

abitanti 8.817

| Rifiuti differenziati | Rifiuti indifferenziati | Totale rifiuti ai fini del calcolo della % RD | % RD | Eccedenze dei CER 160103 170107 170904 | Totale RSU raccolti sul territorio comunale | Produzione pro-capite annua |
|-----------------------|-------------------------|---|-------|---|---|-----------------------------|
| Kg 1.880.438 | Kg 1.907.312 | Kg 3.787.750 | 49,65 | — | Kg 3.787.750 | Kg 429,60 |

FRAZIONI MERCEOLOGICHE DELLA RACCOLTA DIFFERENZIATA

| | |
|--|--------------|
| 150101 imballaggi in carta e cartone | Kg 17.290 |
| 150106 imballaggi in materiali misti | Kg 135.778 |
| 150106 scarto su imballaggi in materiali misti (31,95%) | Kg 62.552 |
| 160103 pneumatici fuori uso | Kg 830 |
| 200101 carta e cartone | Kg 200.910 |
| 200102 vetro | Kg 163.810 |
| 200108 rifiuti biodegradabili di cucine e mense | Kg 1.250.020 |

FRAZIONI MERCEOLOGICHE DELLA RACCOLTA DIFFERENZIATA

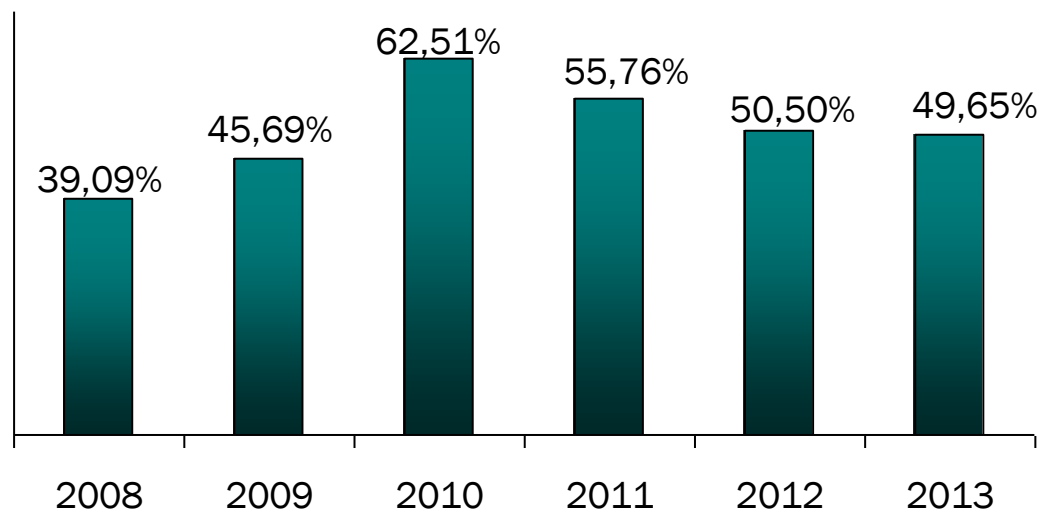
| | |
|---|--------------|
| 200110 abbigliamento | Kg 14.940 |
| 200123* apparecchiature fuori uso contenenti clorofluorocarburi | Kg 10.370 |
| 200135* apparecchiature elettriche ed elettroniche fuori uso contenenti componenti pericolosi, diverse da 200121 e 200123 | Kg 12.390 |
| 200301 rifiuti urbani non differenziati | Kg 1.815.160 |
| 200303 scarto su residui della pulizia stradale (100%) | Kg 27.080 |
| 200307 rifiuti ingombranti | Kg 76.620 |

Limite in kg sui codici 170107 e 170904
DGR 384/2012

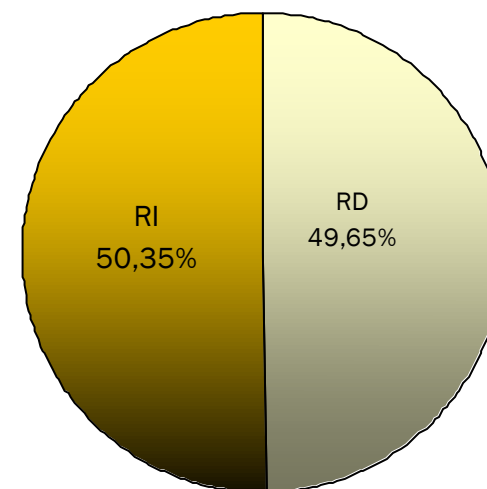
Kg 88.170

Limite in kg sui codici 160103
DGR 384/2012

Kg 44.085



Andamento della % RD





Comune di

SANTOMENNA

abitanti 465

| Rifiuti differenziati | Rifiuti indifferenziati | Totale rifiuti ai fini del calcolo della % RD | % RD | Eccedenze dei CER 160103 170107 170904 | Totale RSU raccolti sul territorio comunale | Produzione pro-capite annua |
|-----------------------|-------------------------|---|-------|---|---|-----------------------------|
| Kg 75.370 | Kg 53.570 | Kg 128.940 | 58,45 | — | Kg 128.940 | Kg 277,30 |

FRAZIONI MERCEOLOGICHE DELLA RACCOLTA DIFFERENZIATA

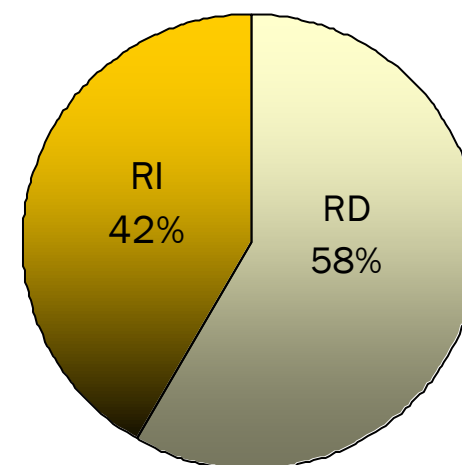
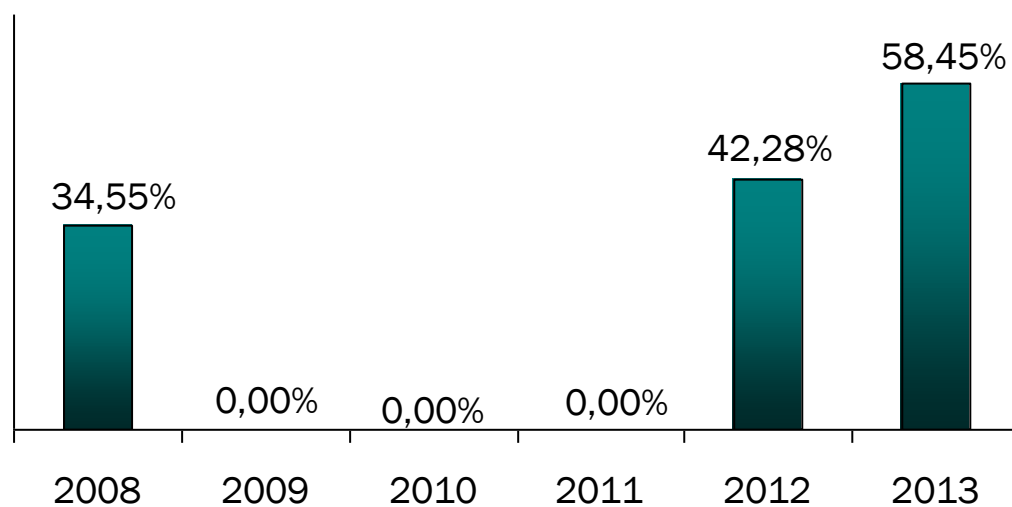
| | |
|--|-----------|
| 150106 imballaggi in materiali misti | Kg 7.970 |
| 150106 scarto su imballaggi in materiali misti (19,00%) | Kg 1.870 |
| 200101 carta e cartone | Kg 10.980 |
| 200102 vetro | Kg 17.020 |
| 200108 rifiuti biodegradabili di cucine e mense | Kg 39.400 |
| 200301 rifiuti urbani non differenziati | Kg 51.700 |

Limite in kg sui codici 170107 e 170904
DGR 384/2012

Kg 4.650

Limite in kg sui codici 160103
DGR 384/2012

Kg 2.325



Andamento della % RD



Comune di
SANZA
abitanti 2.696

| Rifiuti differenziati | Rifiuti indifferenziati | Totale rifiuti ai fini del calcolo della % RD | % RD | Eccedenze dei CER 160103 170107 170904 | Totale RSU raccolti sul territorio comunale | Produzione pro-capite annua |
|-----------------------|-------------------------|---|-------|---|---|-----------------------------|
| Kg 363.342 | Kg 242.928 | Kg 606.270 | 59,53 | — | Kg 606.270 | Kg 224,88 |

FRAZIONI MERCEOLOGICHE DELLA RACCOLTA DIFFERENZIATA

| | |
|---|-----------|
| 150101 imballaggi in carta e cartone | Kg 64.000 |
| 150106 imballaggi in materiali misti | Kg 48.022 |
| 150106 scarto su imballaggi in materiali misti (35,57%) | Kg 26.518 |
| 160103 pneumatici fuori uso | Kg 1.370 |
| 160601* batterie al piombo | Kg 30 |
| 200102 vetro | Kg 62.580 |

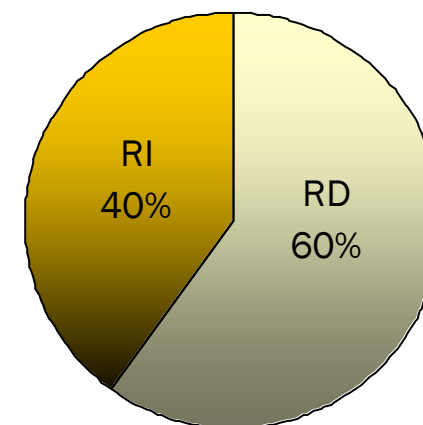
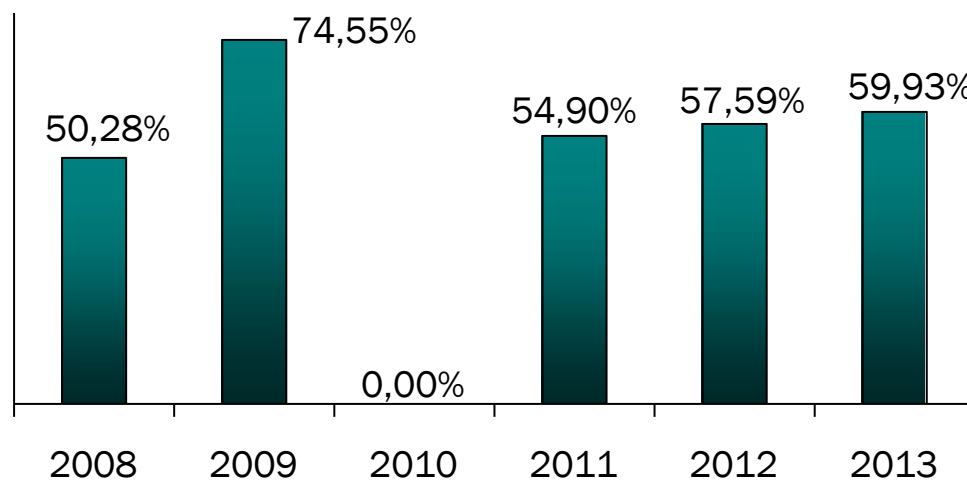
FRAZIONI MERCEOLOGICHE DELLA RACCOLTA DIFFERENZIATA

| | |
|---|------------|
| 200108 rifiuti biodegradabili di cucine e mense | Kg 150.800 |
| 200111 prodotti tessili | Kg 6.280 |
| 200123* apparecchiature fuori uso contenenti clorofluorocarburi | Kg 3.180 |
| 200125 oli e grassi commestibili | Kg 570 |
| 200132 medicinali | Kg 130 |

FRAZIONI MERCEOLOGICHE DELLA RACCOLTA DIFFERENZIATA

| | |
|--|------------|
| 200133* batterie ed accumulatori di cui alle voci 160601,160602 e 160603 nonché batterie ed accumulatori non suddivisi contenenti tali batterie | Kg 100 |
| 200135* apparecchiature elettriche ed elettroniche fuori uso contenenti componenti pericolosi, diverse da 200121 e 200123 | Kg 5.340 |
| 200136 apparecchiature elettriche ed elettroniche fuori uso | Kg 2.660 |
| 200140 metallo | Kg 2.890 |
| 200301 rifiuti urbani non differenziati | Kg 216.280 |
| 200307 rifiuti ingombranti | Kg 15.520 |

| | |
|---|-----------|
| Limite in kg sui codici 170107 e 170904 DGR 384/2012 | Kg 26.960 |
| Limite in kg sui codici 160103 DGR 384/2012 | Kg 13.480 |
| Altri CER non compresi nel calcolo della % RD | Kg 7.000 |



Andamento della % RD



Comune di
SAPRI
abitanti 6.868

| Rifiuti differenziati | Rifiuti indifferenziati | Totale rifiuti ai fini del calcolo della % RD | % RD | Eccedenze dei CER 160103 170107 170904 | Totale RSU raccolti sul territorio comunale | Produzione pro-capite annua |
|-----------------------|-------------------------|---|-------|---|---|-----------------------------|
| Kg 1.351.633 | Kg 1.366.457 | Kg 2.718.090 | 49,73 | — | Kg 2.718.090 | Kg 395,77 |

FRAZIONI MERCEOLOGICHE DELLA RACCOLTA DIFFERENZIATA

| | | |
|--------|--|------------|
| 150102 | imballaggi in plastica | Kg 5.920 |
| 150106 | imballaggi in materiali misti | Kg 71.653 |
| 150106 | scarto su imballaggi in materiali misti (19,00%) | Kg 16.807 |
| 160103 | pneumatici fuori uso | Kg 50 |
| 200101 | carta e cartone | Kg 232.840 |
| 200102 | vetro | Kg 183.860 |
| 200108 | rifiuti biodegradabili di cucine e mense | Kg 792.120 |

FRAZIONI MERCEOLOGICHE DELLA RACCOLTA DIFFERENZIATA

| | |
|--|--------------|
| 200123* apparecchiature fuori uso contenenti clorofluorocarburi | Kg 6.600 |
| 200135* apparecchiature elettriche ed elettroniche fuori uso contenenti componenti pericolosi, diverse da 200121 e 200123 | Kg 9.320 |
| 200136 apparecchiature elettriche ed elettroniche fuori uso | Kg 700 |
| 200138 legno | Kg 19.315 |
| 200140 metallo | Kg 31.190 |
| 200301 rifiuti urbani non differenziati | Kg 1.334.430 |
| 200307 rifiuti ingombranti | Kg 13.285 |

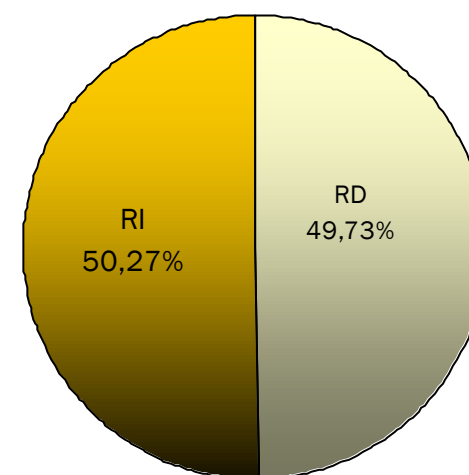
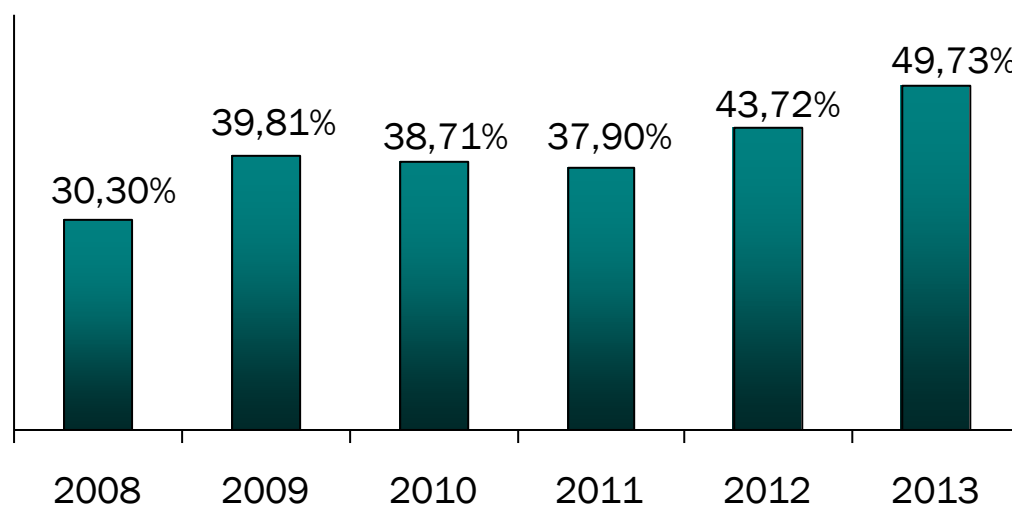
Rapporto Rifiuti 2013

Limite in kg sui codici 170107 e 170904
DGR 384/2012

Kg 68.680

Limite in kg sui codici 160103
DGR 384/2012

Kg 34.340



Andamento della % RD



Comune di
SARNO
abitanti 31.032

| Rifiuti differenziati | Rifiuti indifferenziati | Totale rifiuti ai fini del calcolo della % RD | % RD | Eccedenze dei CER 160103 170107 170904 | Totale RSU raccolti sul territorio comunale | Produzione pro-capite annua |
|-----------------------|-------------------------|---|-------|---|---|-----------------------------|
| Kg 6.802.487 | Kg 5.473.123 | Kg 12.275.610 | 55,41 | — | Kg 12.275.610 | Kg 395,58 |

FRAZIONI MERCEOLOGICHE DELLA RACCOLTA DIFFERENZIATA

| | |
|--|--------------|
| 150101 imballaggi in carta e cartone | Kg 306.220 |
| 150106 imballaggi in materiali misti | Kg 770.355 |
| 150106 scarto su imballaggi in materiali misti (22,92%) | Kg 229.115 |
| 160103 pneumatici fuori uso | Kg 4.820 |
| 200101 carta e cartone | Kg 34.930 |
| 200102 vetro | Kg 662.010 |
| 200108 rifiuti biodegradabili di cucine e mense | Kg 4.442.800 |

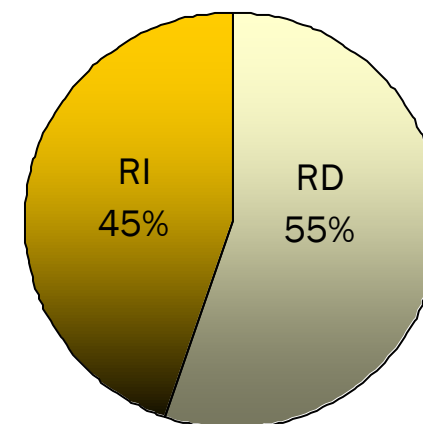
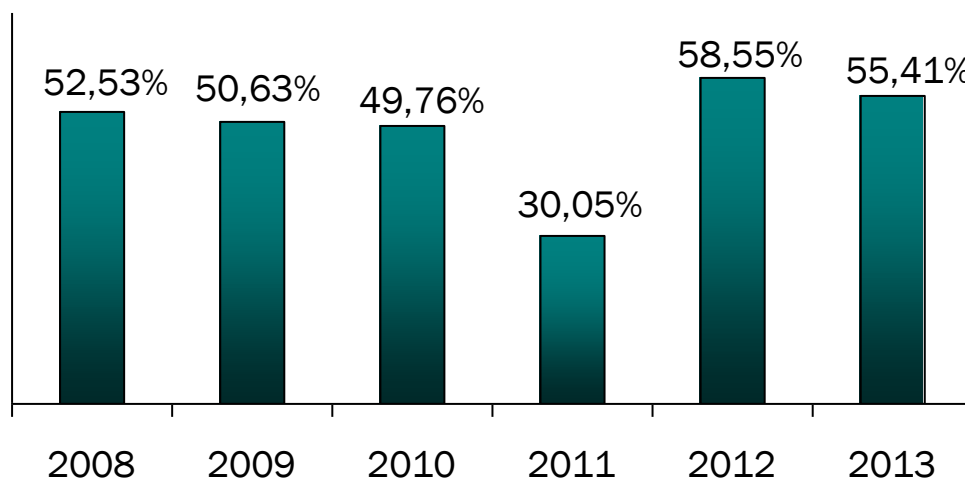
FRAZIONI MERCEOLOGICHE DELLA RACCOLTA DIFFERENZIATA

| | |
|--|-----------|
| 200110 abbigliamento | Kg 29.420 |
| 200123* apparecchiature fuori uso contenenti clorofluorocarburi | Kg 26.700 |
| 200132 medicinali | Kg 2.200 |
| 200133* batterie ed accumulatori di cui alle voci 160601,160602 e 160603 nonché batterie ed accumulatori non suddivisi contenenti tali batterie | Kg 20 |
| 200135* apparecchiature elettriche ed elettroniche fuori uso contenenti componenti pericolosi, diverse da 200121 e 200123 | Kg 34.490 |
| 200136 apparecchiature elettriche ed elettroniche fuori uso | Kg 410 |

FRAZIONI MERCEOLOGICHE DELLA RACCOLTA DIFFERENZIATA

| | |
|--|--------------|
| 200201 rifiuti biodegradabili | Kg 125.300 |
| 200301 rifiuti urbani non differenziati | Kg 4.936.060 |
| 200303 residui della pulizia stradale | Kg 9.852 |
| 200303 scarto su residui della pulizia stradale (96,77%) | Kg 295.268 |
| 200307 rifiuti ingombranti | Kg 365.640 |

| | |
|---|------------|
| Limite in kg sui codici 170107 e 170904 DGR 384/2012 | Kg 310.320 |
| Limite in kg sui codici 160103 DGR 384/2012 | Kg 155.160 |
| Altri CER non compresi nel calcolo della % RD | Kg 151.850 |



Andamento della % RD



Comune di
SASSANO
abitanti 5.060

| Rifiuti differenziati | Rifiuti indifferenziati | Totale rifiuti ai fini del calcolo della % RD | % RD | Eccedenze dei CER 160103 170107 170904 | Totale RSU raccolti sul territorio comunale | Produzione pro-capite annua |
|-----------------------|-------------------------|---|-------|---|---|-----------------------------|
| Kg 1.296.682 | Kg 402.578 | Kg 1.699.260 | 76,31 | — | Kg 1.699.260 | Kg 335,82 |

FRAZIONI MERCEOLOGICHE DELLA RACCOLTA DIFFERENZIATA

| | |
|--|------------|
| 150101 imballaggi in carta e cartone | Kg 131.620 |
| 150102 imballaggi in plastica | Kg 139.730 |
| 150104 imballaggi metallici | Kg 25.230 |
| 150106 imballaggi in materiali misti | Kg 500.172 |
| 150106 scarto su imballaggi in materiali misti (35,64%) | Kg 276.988 |
| 160103 pneumatici fuori uso | Kg 4.520 |
| 160216 componenti rimossi da apparecchiature fuori uso | Kg 1.860 |
| 200102 vetro | Kg 140.680 |

FRAZIONI MERCEOLOGICHE DELLA RACCOLTA DIFFERENZIATA

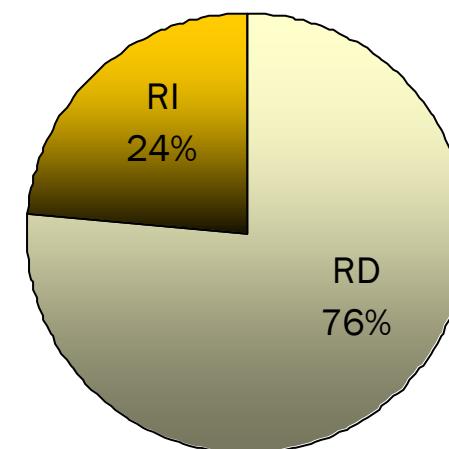
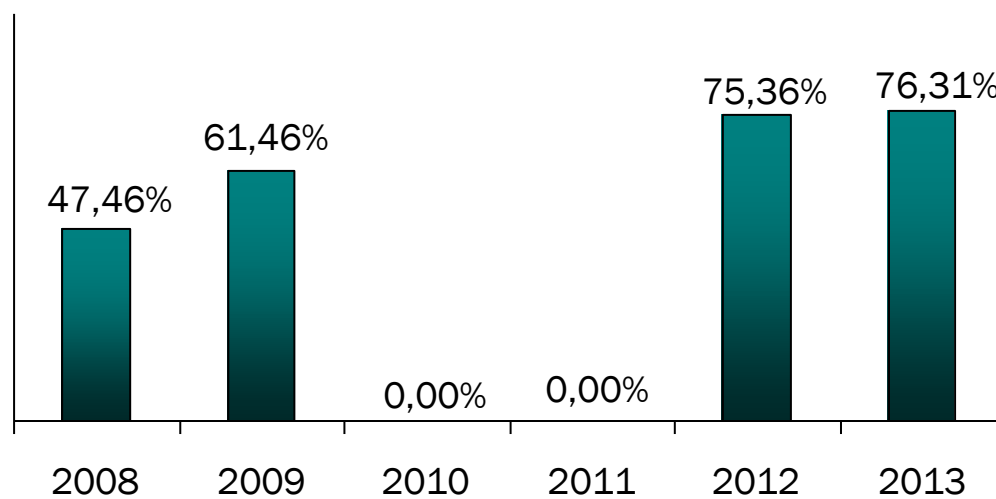
| | |
|---|------------|
| 200108 rifiuti biodegradabili di cucine e mense | Kg 331.170 |
| 200123* apparecchiature fuori uso contenenti clorofluorocarburi | Kg 5.160 |
| 200132 medicinali | Kg 150 |
| 200134 batterie ed accumulatori | Kg 730 |
| 200135* apparecchiature elettriche ed elettroniche fuori uso contenenti componenti pericolosi, diverse da 200121 e 200123 | Kg 7.120 |
| 200136 apparecchiature elettriche ed elettroniche fuori uso | Kg 1.380 |
| 200301 rifiuti urbani non differenziati | Kg 125.590 |
| 200307 rifiuti ingombranti | Kg 7.160 |

Limite in kg sui codici 170107 e 170904
DGR 384/2012

Kg 50.600

Limite in kg sui codici 160103
DGR 384/2012

Kg 25.300



Andamento della % RD



Comune di
SCAFATI
abitanti 50.150

| Rifiuti differenziati | Rifiuti indifferenziati | Totale rifiuti ai fini del calcolo della % RD | % RD | Eccedenze dei CER 160103 170107 170904 | Totale RSU raccolti sul territorio comunale | Produzione pro-capite annua |
|-----------------------|-------------------------|---|-------|---|---|-----------------------------|
| Kg 9.792.821 | Kg 10.361.769 | Kg 20.154.590 | 48,59 | — | Kg 20.154.590 | Kg 401,87 |

FRAZIONI MERCEOLOGICHE DELLA RACCOLTA DIFFERENZIATA

| | |
|--|------------|
| 080318 toner per stampa esauriti | Kg 1.980 |
| 150101 imballaggi in carta e cartone | Kg 687.330 |
| 150104 imballaggi metallici | Kg 15.380 |
| 150106 imballaggi in materiali misti | Kg 762.378 |
| 150106 scarto su imballaggi in materiali misti (30,53%) | Kg 335.002 |
| 150107 imballaggi in vetro | Kg 482.680 |
| 160216 componenti rimossi da apparecchiature fuori uso | Kg 160 |
| 160601* batterie al piombo | Kg 200 |

FRAZIONI MERCEOLOGICHE DELLA RACCOLTA DIFFERENZIATA

| | |
|---|--------------|
| 170107 miscugli o scorie di cemento, mattoni, mattonelle e ceramiche | Kg 122.320 |
| 170904 rifiuti misti dell'attività di costruzione e demolizione | |
| 200101 carta e cartone | Kg 850.820 |
| 200102 vetro | Kg 361.580 |
| 200108 rifiuti biodegradabili di cucine e mense | Kg 5.531.230 |
| 200111 prodotti tessili | Kg 64.580 |
| 200121* tubi fluorescenti ed altri rifiuti contenenti mercurio | Kg 870 |
| 200123* apparecchiature fuori uso contenenti clorofluorocarburi | Kg 29.120 |

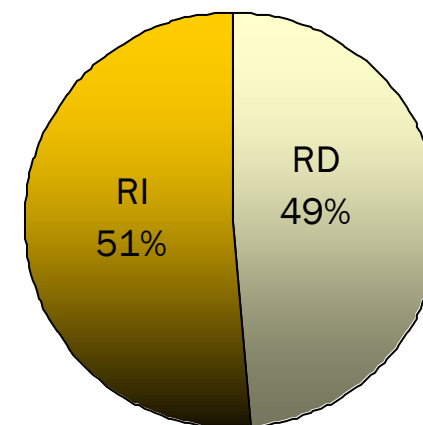
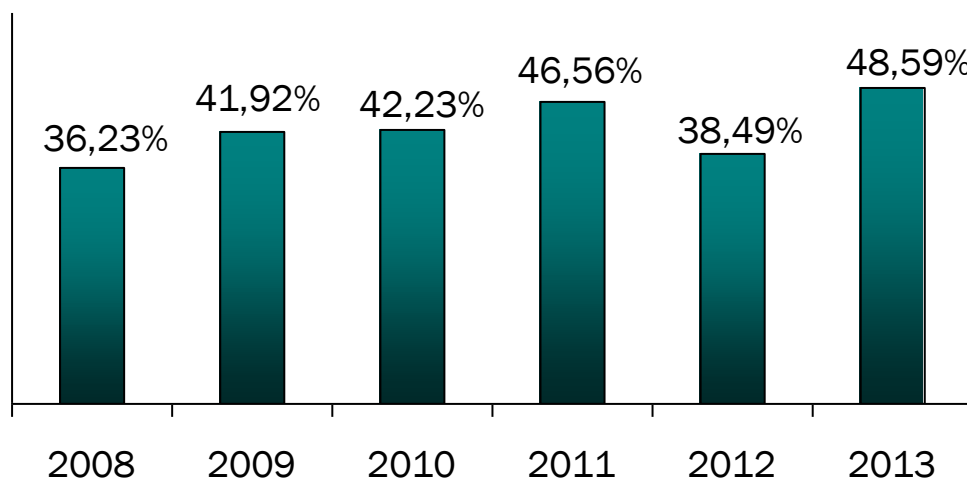
FRAZIONI MERCEOLOGICHE DELLA RACCOLTA DIFFERENZIATA

| | |
|--|-----------|
| 200125 oli e grassi commestibili | Kg 3.410 |
| 200128 vernici, inchiostri, adesivi e resine | Kg 6.356 |
| 200132 medicinali | Kg 2.358 |
| 200133* batterie ed accumulatori di cui alle voci 160601,160602 e 160603 nonché batterie ed accumulatori non suddivisi contenenti tali batterie | Kg 5.386 |
| 200135* apparecchiature elettriche ed elettroniche fuori uso contenenti componenti pericolosi, diverse da 200121 e 200123 | Kg 62.380 |
| 200136 apparecchiature elettriche ed elettroniche fuori uso | Kg 36.340 |

FRAZIONI MERCEOLOGICHE DELLA RACCOLTA DIFFERENZIATA

| | |
|--|---------------|
| 200138 legno | Kg 10.240 |
| 200201 rifiuti biodegradabili | Kg 179.260 |
| 200301 rifiuti urbani non differenziati | Kg 10.002.200 |
| 200303 residui della pulizia stradale | Kg 4.047 |
| 200303 scarto su residui della pulizia stradale (78,59%) | Kg 14.853 |
| 200307 rifiuti ingombranti | Kg 582.130 |

| | |
|---|------------|
| Limite in kg sui codici 170107 e 170904 DGR 384/2012 | Kg 501.500 |
| Limite in kg sui codici 160103 DGR 384/2012 | Kg 250.750 |
| Altri CER non compresi nel calcolo della % RD | Kg 600 |



Andamento della % RD



Comune di
SCALA
abitanti 1.540

| Rifiuti differenziati | Rifiuti indifferenziati | Totale rifiuti ai fini del calcolo della % RD | % RD | Eccedenze dei CER 160103 170107 170904 | Totale RSU raccolti sul territorio comunale | Produzione pro-capite annua |
|-----------------------|-------------------------|---|-------|---|---|-----------------------------|
| Kg 517.477 | Kg 252.628 | Kg 770.105 | 67,20 | Kg 3.940 | Kg 774.045 | Kg 500,07 |

FRAZIONI MERCEOLOGICHE DELLA RACCOLTA DIFFERENZIATA

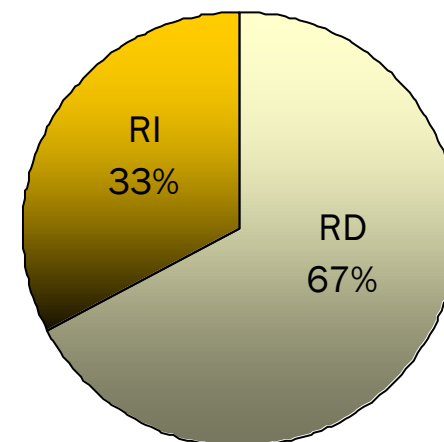
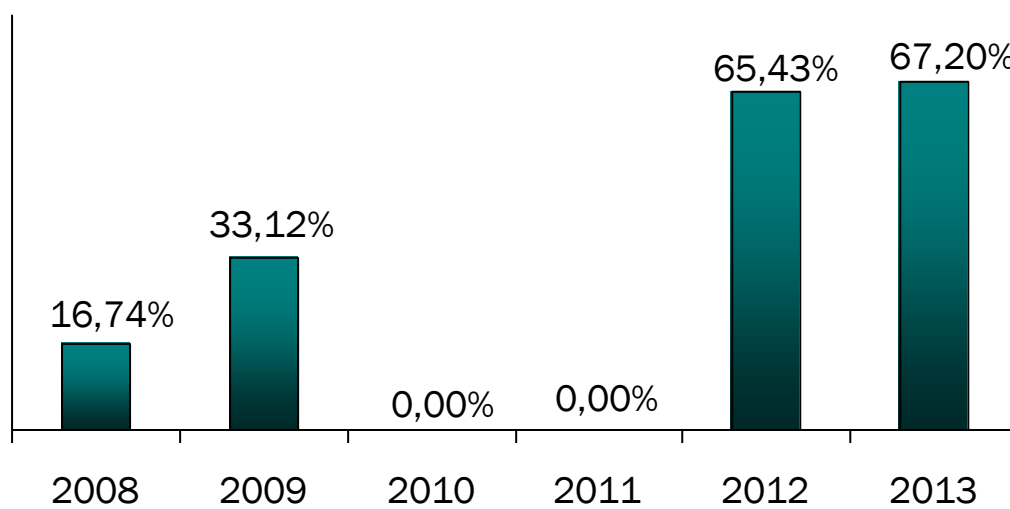
| | |
|--|------------|
| 080318 toner per stampa esauriti | Kg 15 |
| 150106 imballaggi in materiali misti | Kg 152.642 |
| 150106 scarto su imballaggi in materiali misti (22,58%) | Kg 44.518 |
| 150110* imballaggi contenenti residui di sostanze pericolose o contaminati da tali sostanze | Kg 930 |
| 160103 pneumatici fuori uso | Kg 7.700 |
| 200102 vetro | Kg 68.560 |
| 200108 rifiuti biodegradabili di cucine e mense | Kg 183.540 |

FRAZIONI MERCEOLOGICHE DELLA RACCOLTA DIFFERENZIATA

| | |
|---|------------|
| 200123* apparecchiature fuori uso contenenti clorofluorocarburi | Kg 3.160 |
| 200125 oli e grassi commestibili | Kg 170 |
| 200135* apparecchiature elettriche ed elettroniche fuori uso contenenti componenti pericolosi, diverse da 200121 e 200123 | Kg 4.870 |
| 200138 legno | Kg 17.240 |
| 200301 rifiuti urbani non differenziati | Kg 207.180 |
| 200307 rifiuti ingombranti | Kg 79.580 |

Limite in kg sui codici 170107 e 170904
DGR 384/2012

Kg 15.400



Andamento della % RD

Scala



Comune di

SERRAMEZZANA

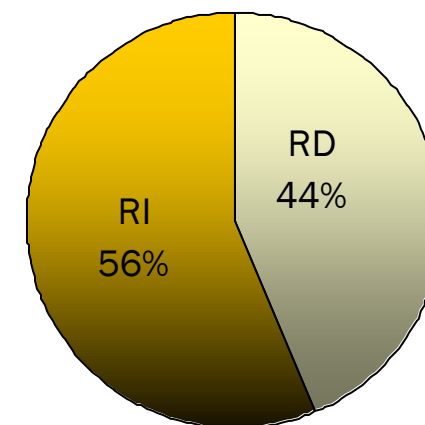
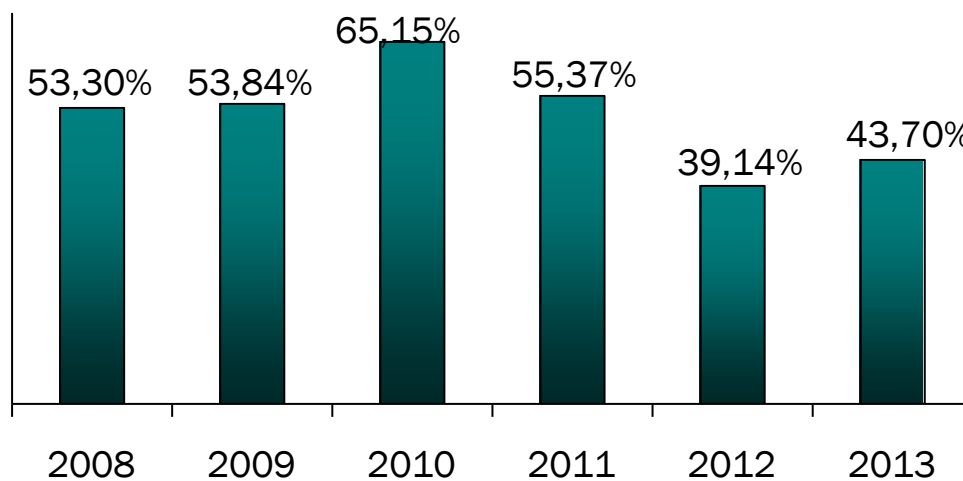
abitanti 345

| Rifiuti differenziati | Rifiuti indifferenziati | Totale rifiuti ai fini del calcolo della % RD | % RD | Eccedenze dei CER 160103 170107 170904 | Totale RSU raccolti sul territorio comunale | Produzione pro-capite annua |
|-----------------------|-------------------------|---|-------|---|---|-----------------------------|
| Kg 19.573 | Kg 25.214 | Kg 44.787 | 43,70 | — | Kg 44.787 | Kg 129,81 |

FRAZIONI MERCEOLOGICHE DELLA RACCOLTA DIFFERENZIATA

| | |
|--|-----------|
| 150101 imballaggi in carta e cartone | Kg 1.800 |
| 150106 imballaggi in materiali misti | Kg 5.820 |
| 150106 scarto su imballaggi in materiali misti (26,14%) | Kg 1.417 |
| 200101 carta e cartone | Kg 1.010 |
| 200102 vetro | Kg 8.050 |
| 200108 rifiuti biodegradabili di cucine e mense | Kg 3.100 |
| 200111 prodotti tessili | Kg 1.610 |
| 200301 rifiuti urbani non differenziati | Kg 21.980 |

| | |
|---|----------|
| Limite in kg sui codici 170107 e 170904 DGR 384/2012 | Kg 3.450 |
| Limite in kg sui codici 160103 DGR 384/2012 | Kg 1.725 |
| Altri CER non compresi nel calcolo della % RD | Kg 2.840 |



Andamento della % RD



Comune di
SERRE
abitanti 3.985

| Rifiuti differenziati | Rifiuti indifferenziati | Totale rifiuti ai fini del calcolo della % RD | % RD | Eccedenze dei CER 160103 170107 170904 | Totale RSU raccolti sul territorio comunale | Produzione pro-capite annua |
|-----------------------|-------------------------|---|-------|---|---|-----------------------------|
| Kg 639.800 | Kg 800.155 | Kg 1.439.955 | 44,43 | Kg 595 | Kg 1.440.550 | Kg 361,34 |

FRAZIONI MERCEOLOGICHE DELLA RACCOLTA DIFFERENZIATA

| | |
|--|-----------|
| 080318 toner per stampa esauriti | Kg 20 |
| 150101 imballaggi in carta e cartone | Kg 73.100 |
| 150106 imballaggi in materiali misti | Kg 53.595 |
| 150106 scarto su imballaggi in materiali misti (46,00%) | Kg 45.655 |
| 160103 pneumatici fuori uso | Kg 19.925 |
| 200101 carta e cartone | Kg 22.720 |

FRAZIONI MERCEOLOGICHE DELLA RACCOLTA DIFFERENZIATA

| | |
|---|------------|
| 200102 vetro | Kg 110.180 |
| 200108 rifiuti biodegradabili di cucine e mense | Kg 268.180 |
| 200111 prodotti tessili | Kg 25.560 |
| 200123* apparecchiature fuori uso contenenti clorofluorocarburi | Kg 2.980 |
| 200125 oli e grassi commestibili | Kg 200 |
| 200135* apparecchiature elettriche ed elettroniche fuori uso contenenti componenti pericolosi, diverse da 200121 e 200123 | Kg 8.400 |
| 200136 apparecchiature elettriche ed elettroniche fuori uso | Kg 2.520 |

FRAZIONI MERCEOLOGICHE DELLA RACCOLTA DIFFERENZIATA

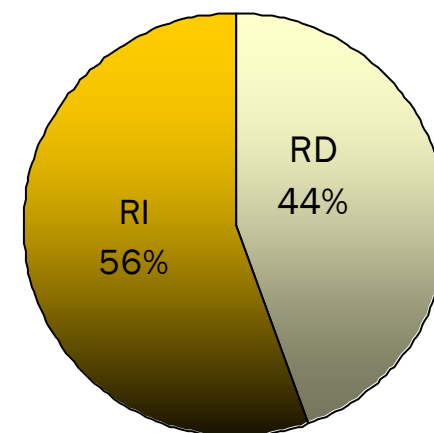
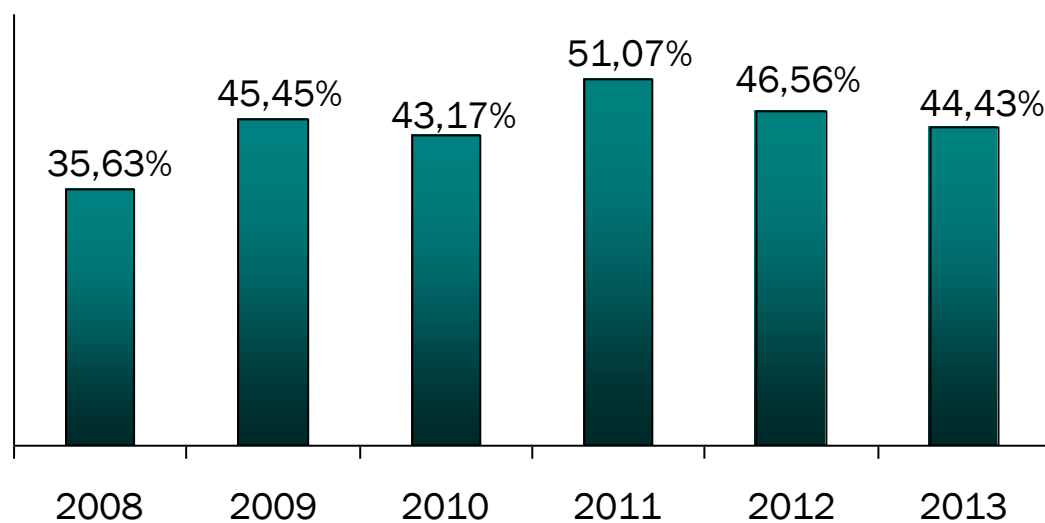
| | |
|---|------------|
| 200139 plastica | Kg 1.560 |
| 200201 rifiuti biodegradabili | Kg 2.060 |
| 200203 altri rifiuti non biodegradabili | Kg 580 |
| 200301 rifiuti urbani non differenziati | Kg 747.960 |
| 200307 rifiuti ingombranti | Kg 54.760 |

Limite in kg sui codici 170107 e 170904
DGR 384/2012


Kg 39.850

Altri CER non compresi nel calcolo della % RD

Kg 85



Andamento della % RD



Comune di
SESSA CILENTO
abitanti 1.344

| Rifiuti differenziati | Rifiuti indifferenziati | Totale rifiuti ai fini del calcolo della % RD | % RD | Eccedenze dei CER 160103 170107 170904 | Totale RSU raccolti sul territorio comunale | Produzione pro-capite annua |
|-----------------------|-------------------------|---|-------|---|---|-----------------------------|
| Kg 235.974 | Kg 87.101 | Kg 323.075 | 73,04 | — | Kg 301.300 | Kg 224,18 |

FRAZIONI MERCEOLOGICHE DELLA RACCOLTA DIFFERENZIATA

| | |
|--|-----------|
| 150106 imballaggi in materiali misti | Kg 25.709 |
| 150106 scarto su imballaggi in materiali misti (20,03%) | Kg 6.441 |
| 160103 pneumatici fuori uso | Kg 770 |
| 200101 carta e cartone | Kg 26.040 |
| 200102 vetro | Kg 42.980 |
| 200108 rifiuti biodegradabili di cucine e mense | Kg 88.220 |
| 200108 autocompostaggio DGR 384/2012 | Kg 21.775 |
| 200111 prodotti tessili | Kg 3.700 |

FRAZIONI MERCEOLOGICHE DELLA RACCOLTA DIFFERENZIATA

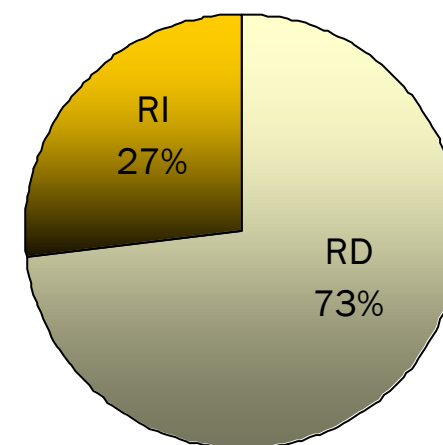
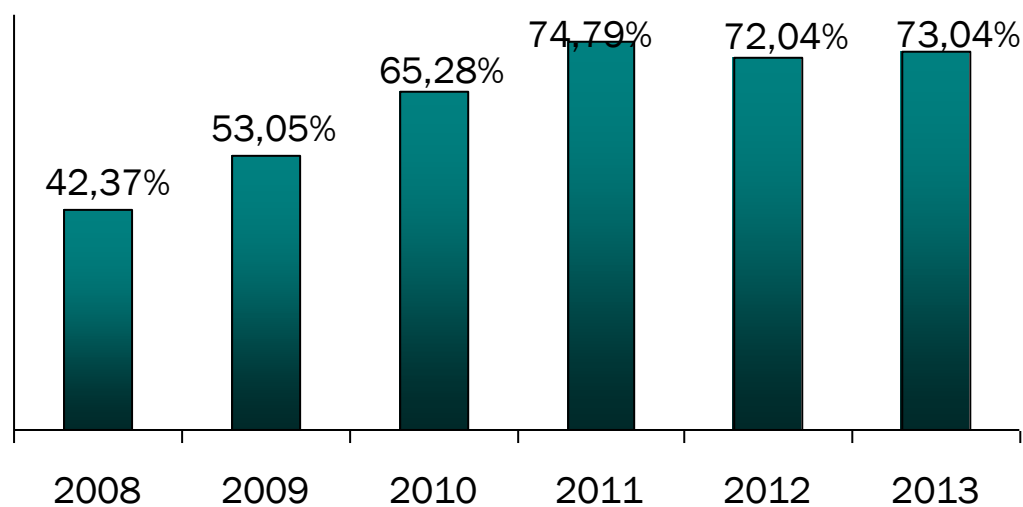
| | |
|--|-----------|
| 200121* tubi fluorescenti ed altri rifiuti contenenti mercurio | Kg 150 |
| 200123* apparecchiature fuori uso contenenti clorofluorocarburi | Kg 1.540 |
| 200125 oli e grassi commestibili | Kg 400 |
| 200135* apparecchiature elettriche ed elettroniche fuori uso contenenti componenti pericolosi, diverse da 200121 e 200123 | Kg 3.240 |
| 200136 apparecchiature elettriche ed elettroniche fuori uso | Kg 1.300 |
| 200301 rifiuti urbani non differenziati | Kg 80.660 |
| 200307 rifiuti ingombranti | Kg 20.150 |

Limite in kg sui codici 170107 e 170904
DGR 384/2012

Kg 13.440

Limite in kg sui codici 160103
DGR 384/2012

Kg 6.720



Andamento della % RD



Comune di
SIANO
abitanti 10.001

| Rifiuti differenziati | Rifiuti indifferenziati | Totale rifiuti ai fini del calcolo della % RD | % RD | Eccedenze dei CER 160103 170107 170904 | Totale RSU raccolti sul territorio comunale | Produzione pro-capite annua |
|-----------------------|-------------------------|---|-------|---|---|-----------------------------|
| Kg 1.747.510 | Kg 1.758.298 | Kg 3.505.808 | 49,85 | — | Kg 3.505.808 | Kg 350,55 |

FRAZIONI MERCEOLOGICHE DELLA RACCOLTA DIFFERENZIATA

| | |
|--|------------|
| 150101 imballaggi in carta e cartone | Kg 76.830 |
| 150106 imballaggi in materiali misti | Kg 124.866 |
| 150106 scarto su imballaggi in materiali misti (31,95%) | Kg 58.614 |
| 150107 imballaggi in vetro | Kg 3.900 |
| 160103 pneumatici fuori uso | Kg 5.770 |
| 200101 carta e cartone | Kg 141.060 |

FRAZIONI MERCEOLOGICHE DELLA RACCOLTA DIFFERENZIATA

| | |
|---|------------|
| 200102 vetro | Kg 237.240 |
| 200108 rifiuti biodegradabili di cucine e mense | Kg 959.400 |
| 200111 prodotti tessili | Kg 13.020 |
| 200123* apparecchiature fuori uso contenenti clorofluorocarburi | Kg 15.770 |
| 200125 oli e grassi commestibili | Kg 980 |
| 200132 medicinali | Kg 224 |
| 200134 batterie ed accumulatori | Kg 154 |

FRAZIONI MERCEOLOGICHE DELLA RACCOLTA DIFFERENZIATA

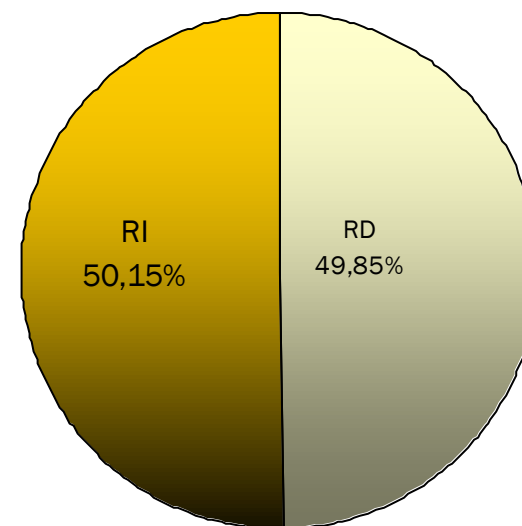
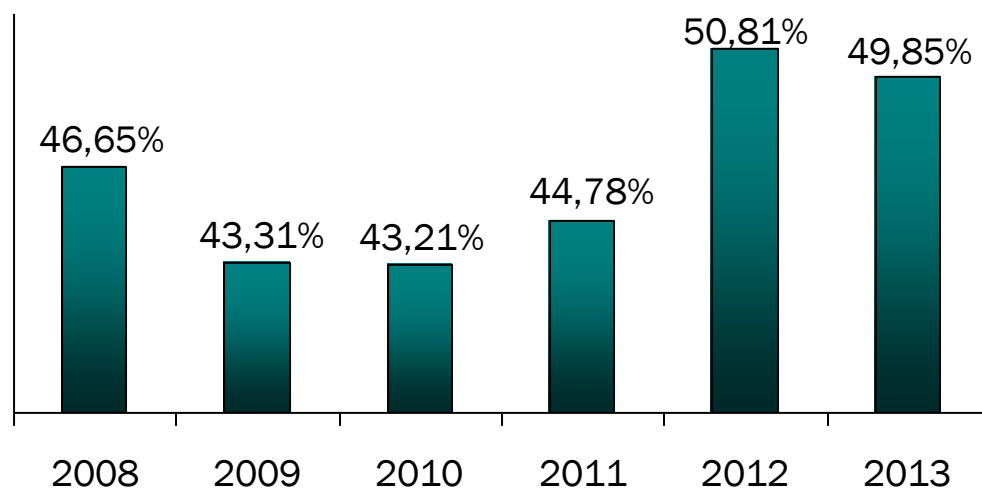
| | |
|---|--------------|
| 200135* apparecchiature elettriche ed elettroniche fuori uso contenenti componenti pericolosi, diverse da 200121 e 200123 | Kg 25.730 |
| 200136 apparecchiature elettriche ed elettroniche fuori uso | Kg 5.570 |
| 200138 legno | Kg 2.870 |
| 200201 rifiuti biodegradabili | Kg 40.280 |
| 200203 altri rifiuti non biodegradabili | Kg 620 |
| 200301 rifiuti urbani non differenziati | Kg 1.698.840 |
| 200307 rifiuti ingombranti | Kg 94.070 |

Limite in kg sui codici 170107 e 170904
DGR 384/2012

Kg 100.010

Limite in kg sui codici 160103
DGR 384/2012

Kg 50.005



Andamento della % RD



Comune di

SICIGNANO DEGLI ALBURNI

abitanti 3.405

| Rifiuti differenziati | Rifiuti indifferenziati | Totale rifiuti ai fini del calcolo della % RD | % RD | Eccedenze dei CER 160103 170107 170904 | Totale RSU raccolti sul territorio comunale | Produzione pro-capite annua |
|-----------------------|-------------------------|---|-------|---|---|-----------------------------|
| Kg 522.680 | Kg 512.800 | Kg 1.035.480 | 50,48 | — | Kg 1.035.480 | Kg 304,11 |

FRAZIONI MERCEOLOGICHE DELLA RACCOLTA DIFFERENZIATA

| | |
|--|------------|
| 150106 imballaggi in materiali misti | Kg 108.540 |
| 150106 scarto su imballaggi in materiali misti (19,00%) | Kg 25.460 |
| 160103 pneumatici fuori uso | Kg 1.730 |
| 200101 carta e cartone | Kg 36.960 |
| 200102 vetro | Kg 94.420 |
| 200108 rifiuti biodegradabili di cucine e mense | Kg 254.320 |

FRAZIONI MERCEOLOGICHE DELLA RACCOLTA DIFFERENZIATA

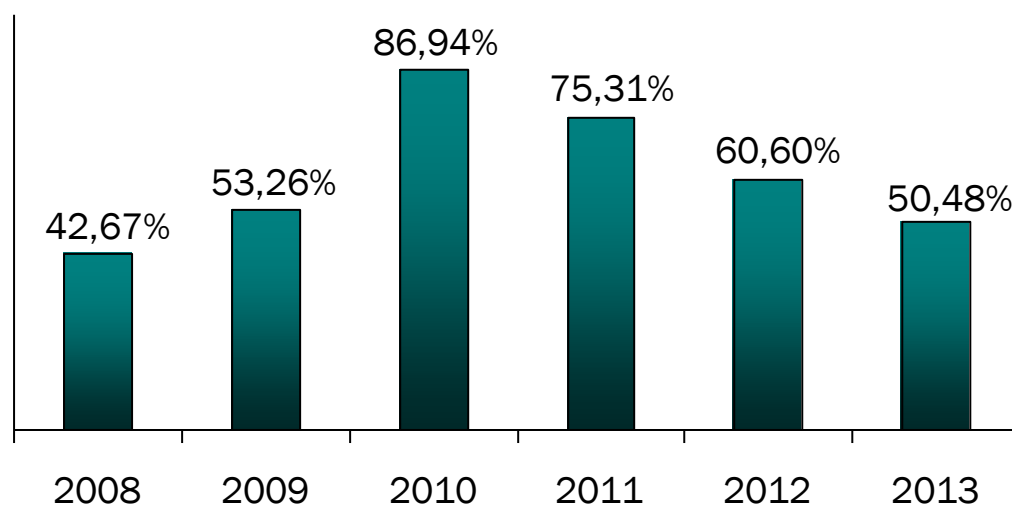
| | |
|--|------------|
| 200110 abbigliamento | Kg 4.280 |
| 200123* apparecchiature fuori uso contenenti clorofluorocarburi | Kg 3.820 |
| 200135* apparecchiature elettriche ed elettroniche fuori uso contenenti componenti pericolosi, diverse da 200121 e 200123 | Kg 1.630 |
| 200136 apparecchiature elettriche ed elettroniche fuori uso | Kg 930 |
| 200301 rifiuti urbani non differenziati | Kg 487.340 |
| 200307 rifiuti ingombranti | Kg 16.050 |

Limite in kg sui codici 170107 e 170904
DGR 384/2012

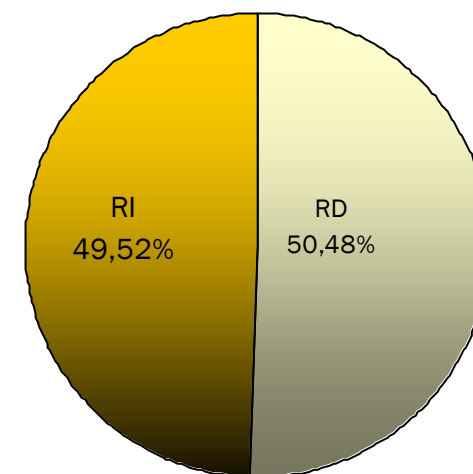
Kg 34.050

Limite in kg sui codici 160103
DGR 384/2012

Kg 17.025



Andamento della % RD





Comune di

STELLA CILENTO

abitanti 767

| Rifiuti differenziati | Rifiuti indifferenziati | Totale rifiuti ai fini del calcolo della % RD | % RD | Eccedenze dei CER 160103 170107 170904 | Totale RSU raccolti sul territorio comunale | Produzione pro-capite annua |
|-----------------------|-------------------------|---|-------|---|---|-----------------------------|
| Kg 84.236 | Kg 76.874 | Kg 161.110 | 52,28 | — | Kg 161.110 | Kg 210,05 |

FRAZIONI MERCEOLOGICHE DELLA RACCOLTA DIFFERENZIATA

| | |
|--|-----------|
| 150106 imballaggi in materiali misti | Kg 8.986 |
| 150106 scarto su imballaggi in materiali misti (34,32%) | Kg 4.694 |
| 200101 carta e cartone | Kg 12.780 |
| 200102 vetro | Kg 9.580 |
| 200108 rifiuti biodegradabili di cucine e mense | Kg 48.060 |
| 200123* apparecchiature fuori uso contenenti clorofluorocarburi | Kg 660 |

FRAZIONI MERCEOLOGICHE DELLA RACCOLTA DIFFERENZIATA

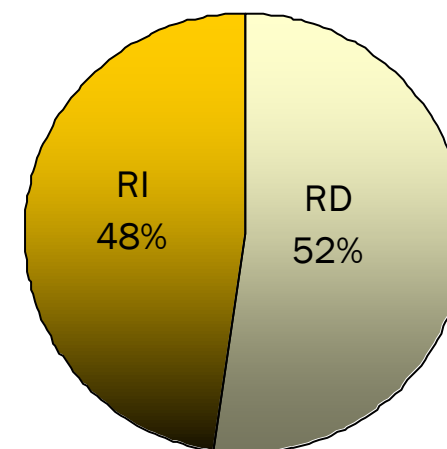
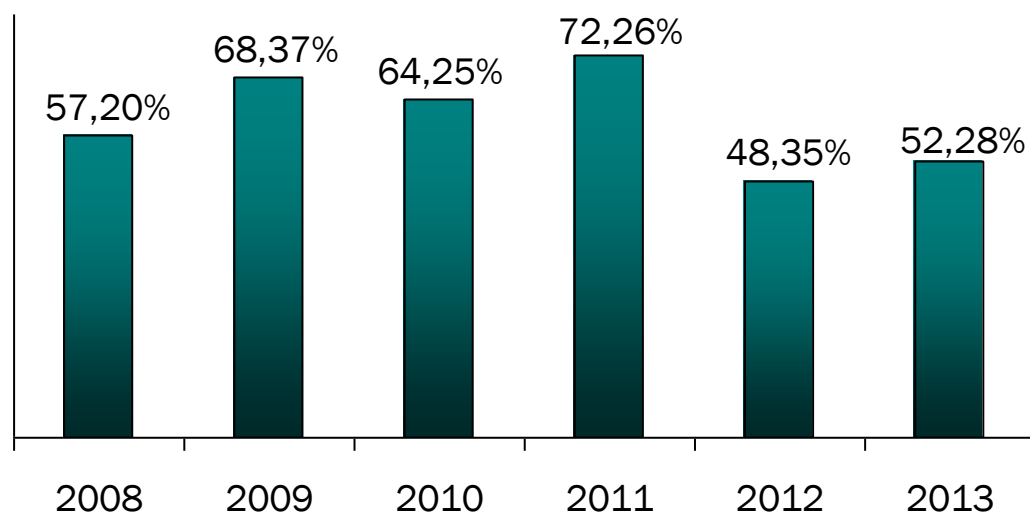
| | |
|--|-----------|
| 200125 oli e grassi commestibili | Kg 300 |
| 200135* apparecchiature elettriche ed elettroniche fuori uso contenenti componenti pericolosi, diverse da 200121 e 200123 | Kg 380 |
| 200139 plastica | Kg 490 |
| 200301 rifiuti urbani non differenziati | Kg 72.180 |
| 200307 rifiuti ingombranti | Kg 3.000 |

Limite in kg sui codici 170107 e 170904
DGR 384/2012

Kg 7.670

Limite in kg sui codici 160103
DGR 384/2012

Kg 3.835



Andamento della % RD



Comune di
STIO
abitanti 913

| Rifiuti differenziati | Rifiuti indifferenziati | Totale rifiuti ai fini del calcolo della % RD | % RD | Eccedenze dei CER 160103 170107 170904 | Totale RSU raccolti sul territorio comunale | Produzione pro-capite annua |
|-----------------------|-------------------------|---|-------|---|---|-----------------------------|
| Kg 83.777 | Kg 137.383 | Kg 221.160 | 37,88 | — | Kg 221.160 | Kg 242,23 |

FRAZIONI MERCEOLOGICHE DELLA RACCOLTA DIFFERENZIATA

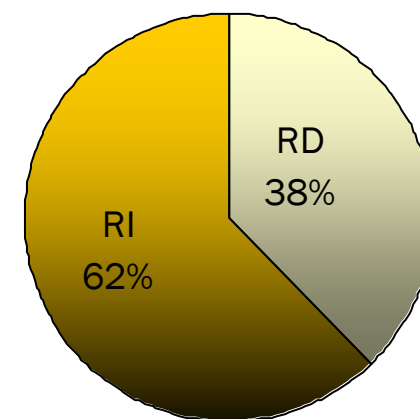
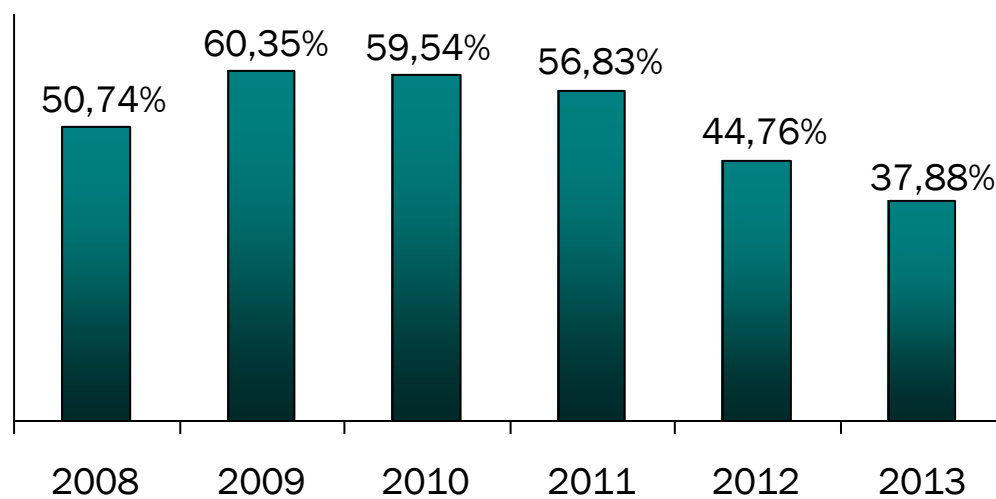
| | |
|--|------------|
| 150106 imballaggi in materiali misti | Kg 13.517 |
| 150106 scarto su imballaggi in materiali misti (48,64%) | Kg 12.803 |
| 200101 carta e cartone | Kg 6.260 |
| 200102 vetro | Kg 33.280 |
| 200108 rifiuti biodegradabili di cucine e mense | Kg 30.720 |
| 200301 rifiuti urbani non differenziati | Kg 124.580 |

Limite in kg sui codici 170107 e 170904
DGR 384/2012

Kg 9.130

Limite in kg sui codici 160103
DGR 384/2012

Kg 4.565



Andamento della % RD



Comune di
TEGGIANO
abitanti 8.111

| Rifiuti differenziati | Rifiuti indifferenziati | Totale rifiuti ai fini del calcolo della % RD | % RD | Eccedenze dei CER 160103 170107 170904 | Totale RSU raccolti sul territorio comunale | Produzione pro-capite annua |
|-----------------------|-------------------------|---|-------|---|---|-----------------------------|
| Kg 1.259.925 | Kg 774.060 | Kg 2.033.985 | 61,94 | — | Kg 2.033.985 | Kg 250,77 |

FRAZIONI MERCEOLOGICHE DELLA RACCOLTA DIFFERENZIATA

| | |
|---|------------|
| 150101 imballaggi in carta e cartone | Kg 87.100 |
| 150102 imballaggi in plastica | Kg 204.390 |
| 150104 imballaggi metallici | Kg 29.160 |
| 160103 pneumatici fuori uso | Kg 2.920 |
| 160216 componenti rimossi da apparecchiature fuori uso | Kg 31 |
| 170107 miscugli o scorie di cemento, mattoni, mattonelle e ceramiche 170904 rifiuti misti dell'attività di costruzione e demolizione | Kg 59.290 |

FRAZIONI MERCEOLOGICHE DELLA RACCOLTA DIFFERENZIATA

| | |
|---|------------|
| 200101 carta e cartone | Kg 1.269 |
| 200102 vetro | Kg 193.970 |
| 200108 rifiuti biodegradabili di cucine e mense | Kg 598.570 |
| 200110 abbigliamento | Kg 16.650 |
| 200123* apparecchiature fuori uso contenenti clorofluorocarburi | Kg 7.930 |
| 200132 medicinali | Kg 360 |

FRAZIONI MERCEOLOGICHE DELLA RACCOLTA DIFFERENZIATA

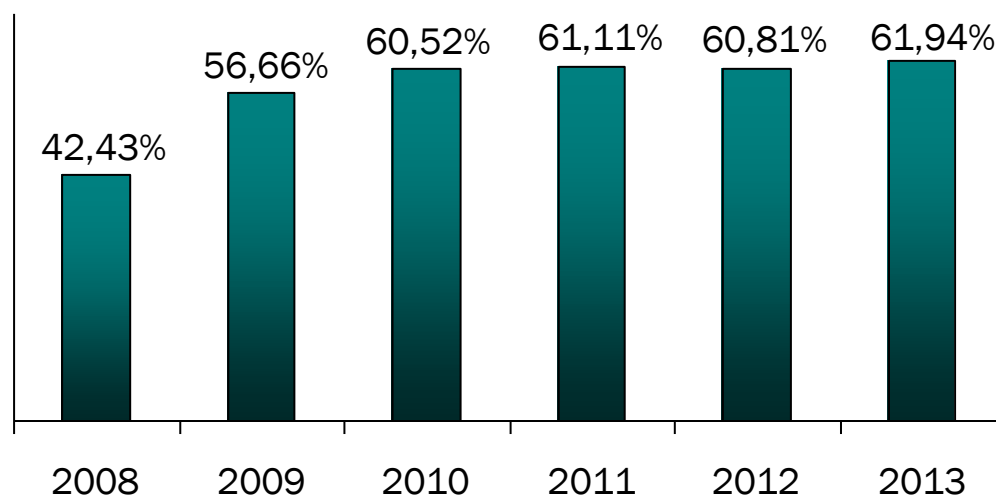
| | |
|--|------------|
| 200133* batterie ed accumulatori di cui alle voci 160601,160602 e 160603 nonché batterie ed accumulatori non suddivisi contenenti tali batterie | Kg 395 |
| 200135* apparecchiature elettriche ed elettroniche fuori uso contenenti componenti pericolosi, diverse da 200121 e 200123 | Kg 8.180 |
| 200136 apparecchiature elettriche ed elettroniche fuori uso | Kg 760 |
| 200140 metallo | Kg 19.180 |
| 200203 altri rifiuti non biodegradabili | Kg 6.060 |
| 200301 rifiuti urbani non differenziati | Kg 767.640 |
| 200307 rifiuti ingombranti | Kg 30.130 |

Limite in kg sui codici 170107 e 170904
DGR 384/2012

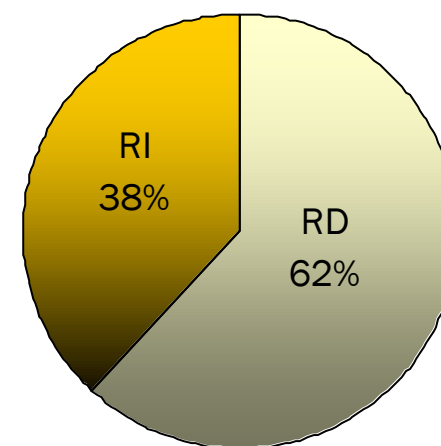
Kg 81.110


Limite in kg sui codici 160103
DGR 384/2012

Kg 40.555



Andamento della % RD





Comune di
TORCHIARA
abitanti 1.852

| Rifiuti differenziati | Rifiuti indifferenziati | Totale rifiuti ai fini del calcolo della % RD | % RD | Eccedenze dei CER 160103 170107 170904 | Totale RSU raccolti sul territorio comunale | Produzione pro-capite annua |
|-----------------------|-------------------------|---|-------|---|---|-----------------------------|
| Kg 149.826 | Kg 141.904 | Kg 291.730 | 51,36 | — | Kg 291.730 | Kg 157,52 |

FRAZIONI MERCEOLOGICHE DELLA RACCOLTA DIFFERENZIATA

| | |
|---|-----------|
| 150102 imballaggi in plastica | Kg 6.120 |
| 150106 imballaggi in materiali misti | Kg 82.656 |
| 150106 scarto su imballaggi in materiali misti (31,19%) | Kg 37.474 |
| 200101 carta e cartone | Kg 22.540 |
| 200102 vetro | Kg 8.700 |

FRAZIONI MERCEOLOGICHE DELLA RACCOLTA DIFFERENZIATA

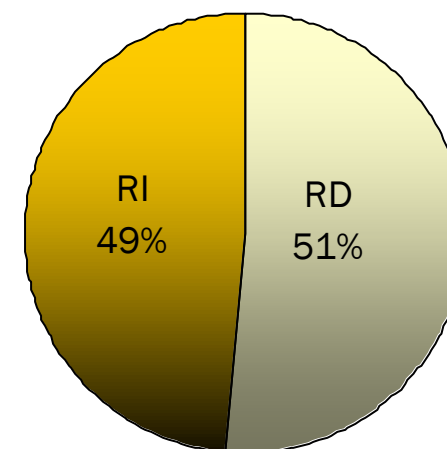
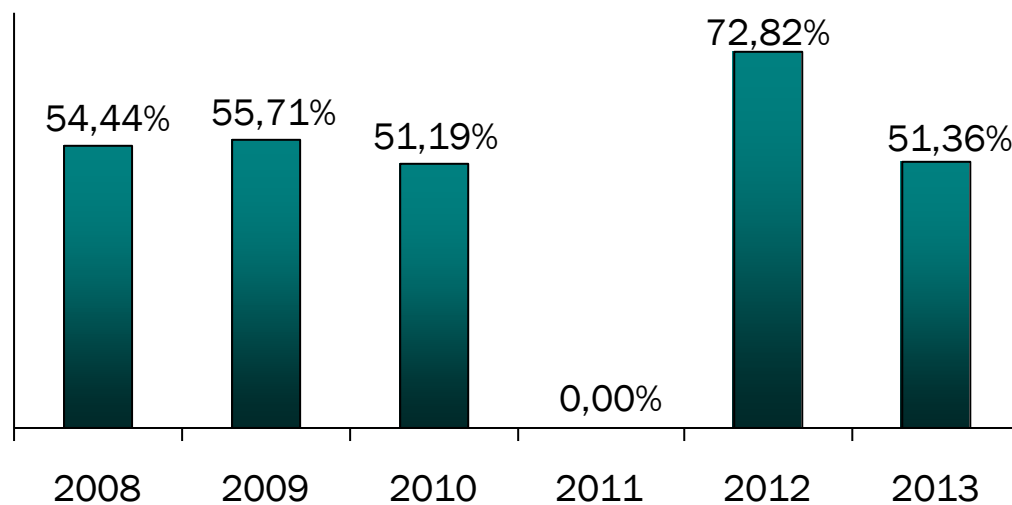
| | |
|---|------------|
| 200108 rifiuti biodegradabili di cucine e mense | Kg 23.910 |
| 200110 abbigliamento | Kg 3.000 |
| 200301 rifiuti urbani non differenziati | Kg 104.430 |
| 200307 rifiuti ingombranti | Kg 2.900 |

Limite in kg sui codici 170107 e 170904
DGR 384/2012

Kg 18.520

Limite in kg sui codici 160103
DGR 384/2012

Kg 9.260



Andamento della % RD



Comune di

TORRACA

abitanti 1.278

| Rifiuti differenziati | Rifiuti indifferenziati | Totale rifiuti ai fini del calcolo della % RD | % RD | Eccedenze dei CER 160103 170107 170904 | Totale RSU raccolti sul territorio comunale | Produzione pro-capite annua |
|-----------------------|-------------------------|---|-------|---|---|-----------------------------|
| Kg 165.047 | Kg 146.013 | Kg 311.060 | 53,06 | — | Kg 311.060 | Kg 243,40 |

FRAZIONI MERCEOLOGICHE DELLA RACCOLTA DIFFERENZIATA

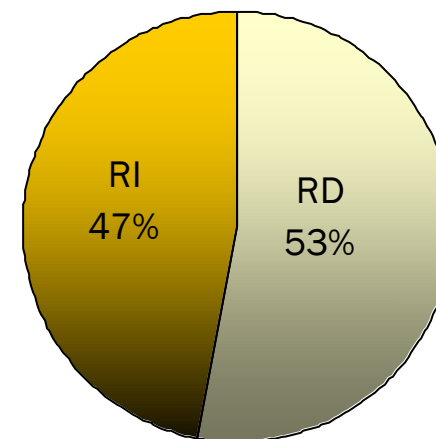
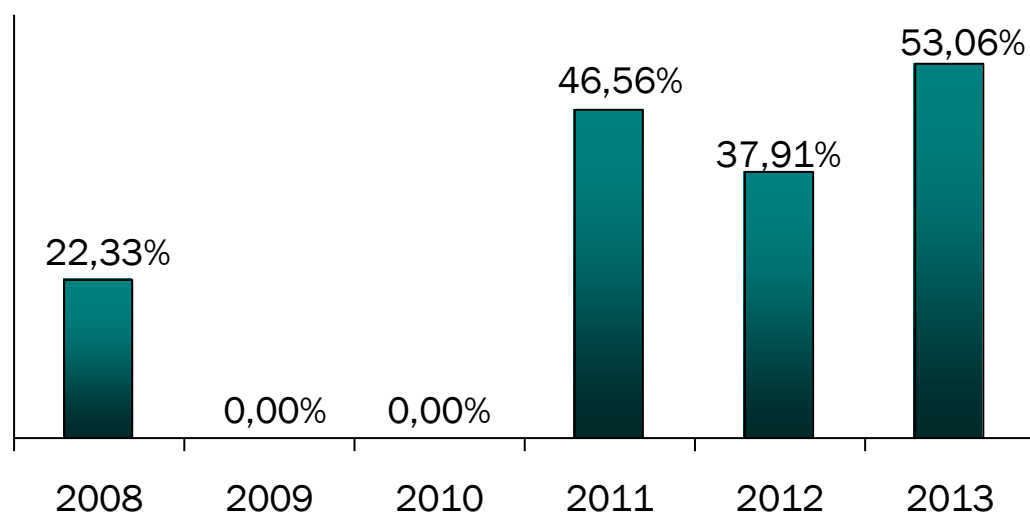
| | |
|---|------------|
| 150106 imballaggi in materiali misti | Kg 48.167 |
| 150106 scarto su imballaggi in materiali misti (35,42%) | Kg 26.413 |
| 200102 vetro | Kg 38.930 |
| 200108 rifiuti biodegradabili di cucine e mense | Kg 77.950 |
| 200301 rifiuti urbani non differenziati | Kg 119.600 |

Limite in kg sui codici 170107 e 170904
DGR 384/2012

Kg 12.780

Limite in kg sui codici 160103
DGR 384/2012

Kg 6.390





Comune di

TORRE ORSAIA

abitanti 2.169

| Rifiuti differenziati | Rifiuti indifferenziati | Totale rifiuti ai fini del calcolo della % RD | % RD | Eccedenze dei CER 160103 170107 170904 | Totale RSU raccolti sul territorio comunale | Produzione pro-capite annua |
|-----------------------|-------------------------|---|-------|---|---|-----------------------------|
| Kg 469.152 | Kg 180.941 | Kg 650.093 | 72,17 | Kg 810 | Kg 650.903 | Kg 299,72 |

FRAZIONI MERCEOLOGICHE DELLA RACCOLTA DIFFERENZIATA

| | |
|---|------------|
| 150102 imballaggi in plastica | Kg 4.460 |
| 150106 imballaggi in materiali misti | Kg 141.539 |
| 150106 scarto su imballaggi in materiali misti (19,00%) | Kg 33.201 |
| 160103 pneumatici fuori uso | Kg 6.740 |
| 160216 componenti rimossi da apparecchiature fuori uso | Kg 43 |
| 160601* batterie al piombo | Kg 400 |
| 170107 miscugli o scorie di cemento, mattoni, mattonelle e ceramiche 170904 rifiuti misti dell'attività di costruzione e demolizione | Kg 21.690 |

FRAZIONI MERCEOLOGICHE DELLA RACCOLTA DIFFERENZIATA

| | |
|--|------------|
| 200102 vetro | Kg 82.660 |
| 200108 rifiuti biodegradabili di cucine e mense | Kg 134.040 |
| 200123* apparecchiature fuori uso contenenti clorofluorocarburi | Kg 6.100 |
| 200125 oli e grassi commestibili | Kg 1.450 |
| 200133* batterie ed accumulatori di cui alle voci 160601,160602 e 160603 nonché batterie ed accumulatori non suddivisi contenenti tali batterie | Kg 120 |
| 200135* apparecchiature elettriche ed elettroniche fuori uso contenenti componenti pericolosi, diverse da 200121 e 200123 | Kg 10.920 |

FRAZIONI MERCEOLOGICHE DELLA RACCOLTA DIFFERENZIATA

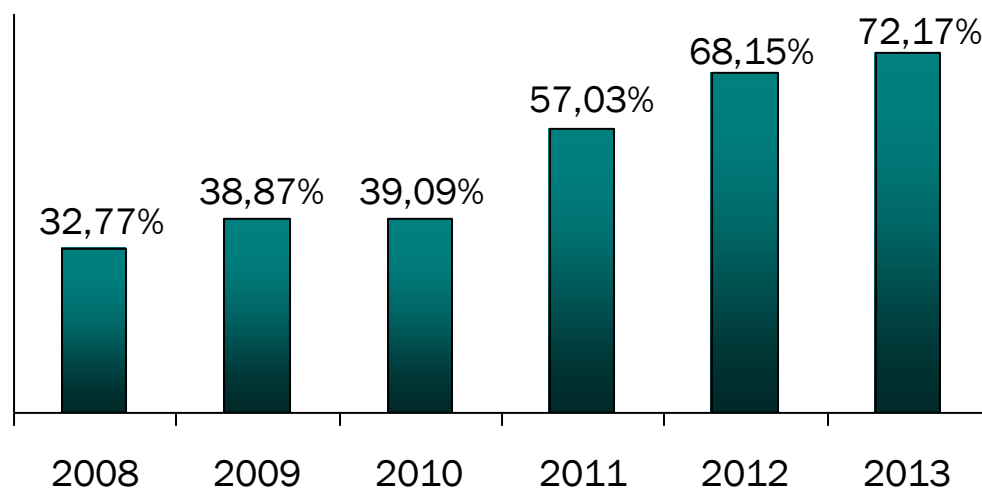
| | |
|---|------------|
| 200136 apparecchiature elettriche ed elettroniche fuori uso | Kg 3.950 |
| 200138 legno | Kg 12.280 |
| 200139 plastica | Kg 23.620 |
| 200140 metallo | Kg 6.500 |
| 200203 altri rifiuti non biodegradabili | Kg 1.320 |
| 200301 rifiuti urbani non differenziati | Kg 146.420 |
| 200307 rifiuti ingombranti | Kg 12.640 |

Limite in kg sui codici 160103
DGR 384/2012

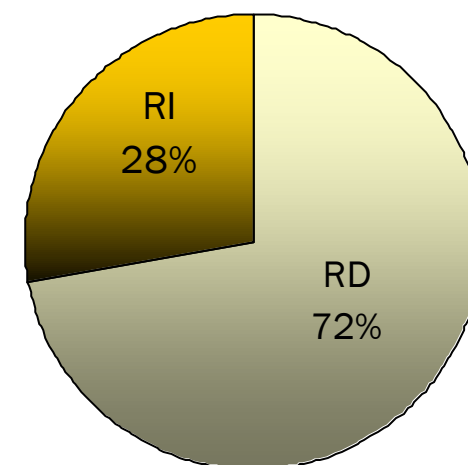
Kg 10.845

Altri CER esclusi dal calcolo della % RD

Kg 1.800



Andamento della % RD





Comune di
TORTORELLA
abitanti 543

| Rifiuti differenziati | Rifiuti indifferenziati | Totale rifiuti ai fini del calcolo della % RD | % RD | Eccedenze dei CER 160103 170107 170904 | Totale RSU raccolti sul territorio comunale | Produzione pro-capite annua |
|-----------------------|-------------------------|---|-------|---|---|-----------------------------|
| Kg 89.855 | Kg 25.750 | Kg 115.605 | 77,73 | — | Kg 115.605 | Kg 212,90 |

FRAZIONI MERCEOLOGICHE DELLA RACCOLTA DIFFERENZIATA

| | |
|---|-----------|
| 080318 toner per stampa esauriti | Kg 30 |
| 150101 imballaggi in carta e cartone | Kg 10.220 |
| 150102 imballaggi in plastica | Kg 19.130 |
| 150103 imballaggi in legno | Kg 1.320 |
| 150104 imballaggi metallici | Kg 5.334 |
| 150109 imballaggi in materia tessile | Kg 1.520 |
| 160103 pneumatici fuori uso | Kg 1.700 |

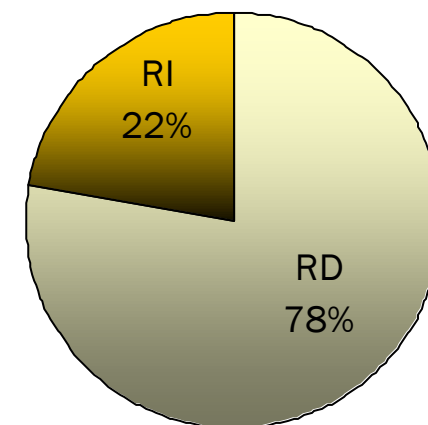
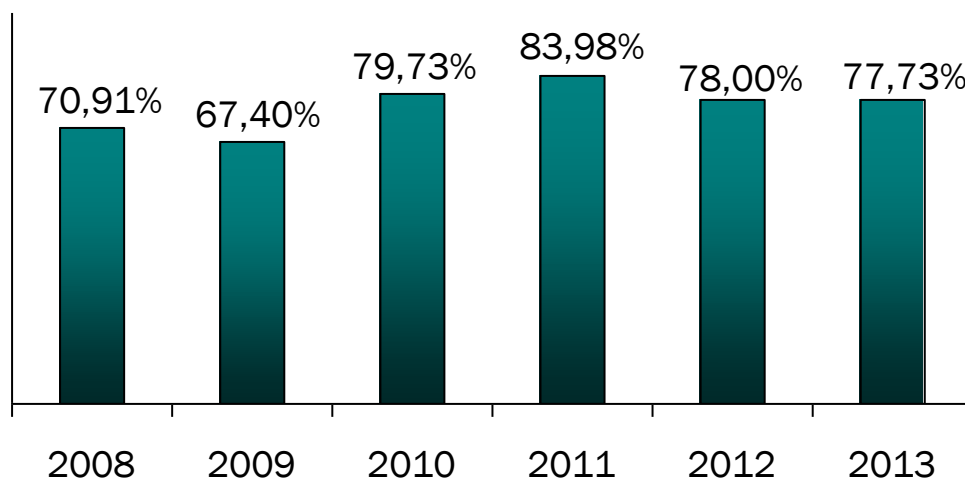
FRAZIONI MERCEOLOGICHE DELLA RACCOLTA DIFFERENZIATA

| | |
|---|-----------|
| 160601* batterie al piombo | Kg 400 |
| 200101 carta e cartone | Kg 2.200 |
| 200102 vetro | Kg 26.160 |
| 200108 rifiuti biodegradabili di cucine e mense | Kg 14.170 |
| 200110 abbigliamento | Kg 580 |
| 200123* apparecchiature fuori uso contenenti clorofluorocarburi | Kg 3.180 |
| 200125 oli e grassi commestibili | Kg 400 |

FRAZIONI MERCEOLOGICHE DELLA RACCOLTA DIFFERENZIATA

| | |
|--|-----------|
| 200132 medicinali | Kg 191 |
| 200133* batterie ed accumulatori di cui alle voci 160601,160602 e 160603 nonché batterie ed accumulatori non suddivisi contenenti tali batterie | Kg 150 |
| 200135* apparecchiature elettriche ed elettroniche fuori uso contenenti componenti pericolosi, diverse da 200121 e 200123 | Kg 2.500 |
| 200136 apparecchiature elettriche ed elettroniche fuori uso | Kg 2.620 |
| 200139 plastica | Kg 400 |
| 200301 rifiuti urbani non differenziati | Kg 20.720 |
| 200307 rifiuti ingombranti | Kg 2.680 |

| | |
|---|----------|
| Limite in kg sui codici 170107 e 170904 DGR 384/2012 | Kg 5.730 |
| Limite in kg sui codici 160103 DGR 384/2012 | Kg 2.715 |
| Altri CER esclusi dal calcolo della % RD | Kg 8.800 |



Andamento della % RD



Comune di
TRAMONTI
abitanti 4.053

| Rifiuti differenziati | Rifiuti indifferenziati | Totale rifiuti ai fini del calcolo della % RD | % RD | Eccedenze dei CER 160103 170107 170904 | Totale RSU raccolti sul territorio comunale | Produzione pro-capite annua |
|-----------------------|-------------------------|---|-------|---|---|-----------------------------|
| Kg 950.640 | Kg 420.762 | Kg 1.371.402 | 69,32 | — | Kg 1.161.693 | Kg 286,62 |

FRAZIONI MERCEOLOGICHE DELLA RACCOLTA DIFFERENZIATA

| | |
|---|------------|
| 150101 imballaggi in carta e cartone | Kg 25.940 |
| 150102 imballaggi in plastica | Kg 460 |
| 150106 imballaggi in materiali misti | Kg 149.558 |
| 150106 scarto su imballaggi in materiali misti (44,82%) | Kg 121.462 |
| 170107 miscugli o scorie di cemento, mattoni, mattonelle e ceramiche 170904 rifiuti misti dell'attività di costruzione e demolizione | Kg 25.180 |
| 200102 vetro | Kg 117.240 |
| 200108 rifiuti biodegradabili di cucine e mense | Kg 247.380 |

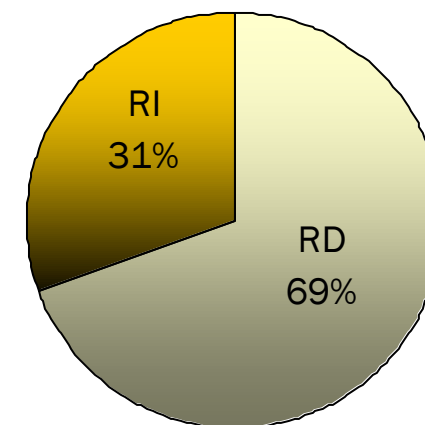
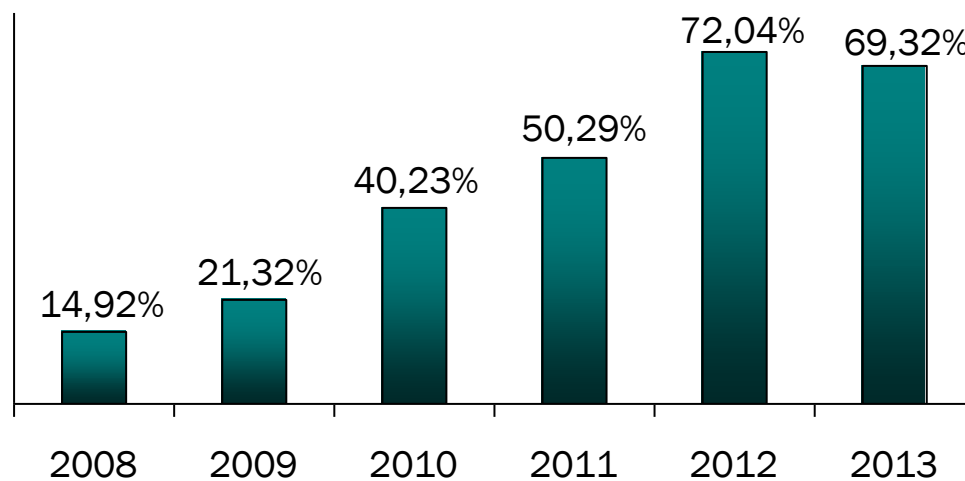
FRAZIONI MERCEOLOGICHE DELLA RACCOLTA DIFFERENZIATA

| | |
|--|------------|
| 200108 autocompostaggio DGR 384/2012 | Kg 209.709 |
| 200121* tubi fluorescenti ed altri rifiuti contenenti mercurio | Kg 90 |
| 200123* apparecchiature fuori uso contenenti clorofluorocarburi | Kg 7.940 |
| 200125 oli e grassi commestibili | Kg 1.100 |
| 200133* batterie ed accumulatori di cui alle voci 160601,160602 e 160603 nonché batterie ed accumulatori non suddivisi contenenti tali batterie | Kg 133 |
| 200135* apparecchiature elettriche ed elettroniche fuori uso contenenti componenti pericolosi, diverse da 200121 e 200123 | Kg 12.180 |

FRAZIONI MERCEOLOGICHE DELLA RACCOLTA DIFFERENZIATA

| | |
|--|------------|
| 200136 apparecchiature elettriche ed elettroniche fuori uso | Kg 6.200 |
| 200138 legno | Kg 4.800 |
| 200140 metallo | Kg 7.500 |
| 200203 altri rifiuti non biodegradabili | Kg 520 |
| 200301 rifiuti urbani non differenziati | Kg 298.780 |
| 200307 rifiuti ingombranti | Kg 135.230 |

| | |
|---|-----------|
| Limite in kg sui codici 170107 e 170904 DGR 384/2012 | Kg 40.530 |
| Limite in kg sui codici 160103 DGR 384/2012 | Kg 20.265 |
| Altri CER esclusi dal calcolo della % RD | Kg 46.000 |



Andamento della % RD



Comune di
TRENTINARA
abitanti 1.676

| Rifiuti differenziati | Rifiuti indifferenziati | Totale rifiuti ai fini del calcolo della % RD | % RD | Eccedenze dei CER 160103 170107 170904 | Totale RSU raccolti sul territorio comunale | Produzione pro-capite annua |
|-----------------------|-------------------------|---|-------|---|---|-----------------------------|
| Kg 347.129 | Kg 177.351 | Kg 524.480 | 66,19 | — | Kg 524.480 | Kg 312,93 |

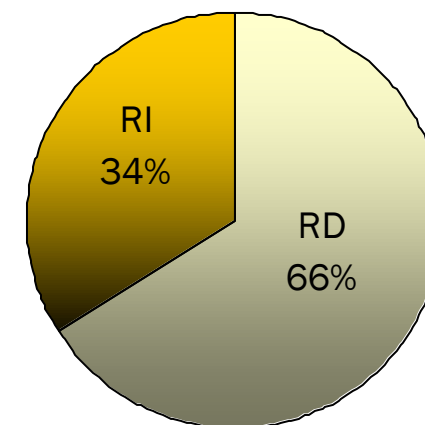
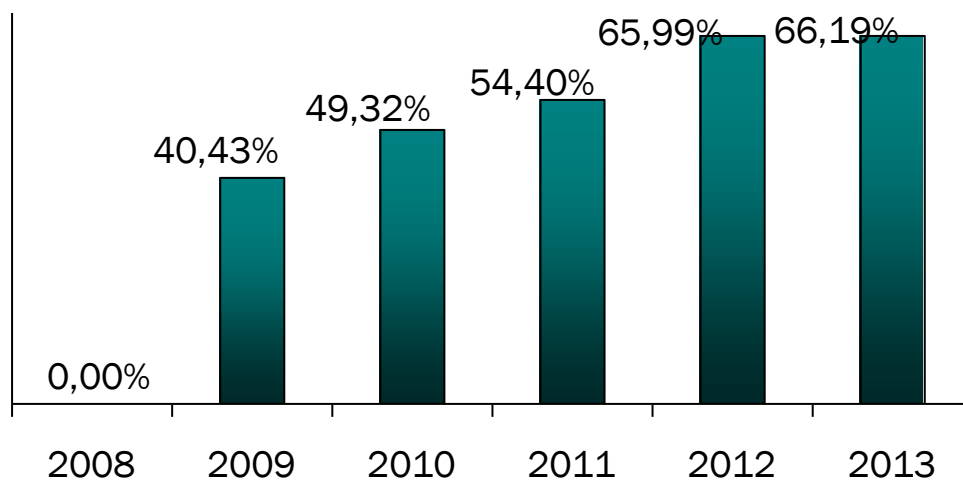
FRAZIONI MERCEOLOGICHE DELLA RACCOLTA DIFFERENZIATA

| | |
|---|------------|
| 150101 imballaggi in carta e cartone | Kg 37.100 |
| 150106 imballaggi in materiali misti | Kg 62.289 |
| 150106 scarto su imballaggi in materiali misti (19,00%) | Kg 14.611 |
| 160103 pneumatici fuori uso | Kg 600 |
| 200102 vetro | Kg 36.960 |
| 200108 rifiuti biodegradabili di cucine e mense | Kg 203.540 |
| 200111 prodotti tessili | Kg 750 |

FRAZIONI MERCEOLOGICHE DELLA RACCOLTA DIFFERENZIATA

| | |
|--|------------|
| 200123* apparecchiature fuori uso contenenti clorofluorocarburi | Kg 1.480 |
| 200125 oli e grassi commestibili | Kg 810 |
| 200132 medicinali | Kg 40 |
| 200133* batterie ed accumulatori di cui alle voci 160601,160602 e 160603 nonché batterie ed accumulatori non suddivisi contenenti tali batterie | Kg 160 |
| 200301 rifiuti urbani non differenziati | Kg 162.700 |
| 200307 rifiuti ingombranti | Kg 3.440 |

| | |
|---|-----------|
| Limite in kg sui codici 170107 e 170904 DGR 384/2012 | Kg 16.760 |
| Limite in kg sui codici 160103 DGR 384/2012 | Kg 8.380 |
| Altri CER esclusi dal calcolo della % RD | Kg 22.104 |



Andamento della % RD



Comune di

VALLE DELL'ANGELO

abitanti 252

| Rifiuti differenziati | Rifiuti indifferenziati | Totale rifiuti ai fini del calcolo della % RD | % RD | Eccedenze dei CER 160103 170107 170904 | Totale RSU raccolti sul territorio comunale | Produzione pro-capite annua |
|-----------------------|-------------------------|---|-------|---|---|-----------------------------|
| Kg 27.605 | Kg 44.535 | Kg 72.140 | 38,27 | — | Kg 72.140 | Kg 286,27 |

FRAZIONI MERCEOLOGICHE DELLA RACCOLTA DIFFERENZIATA

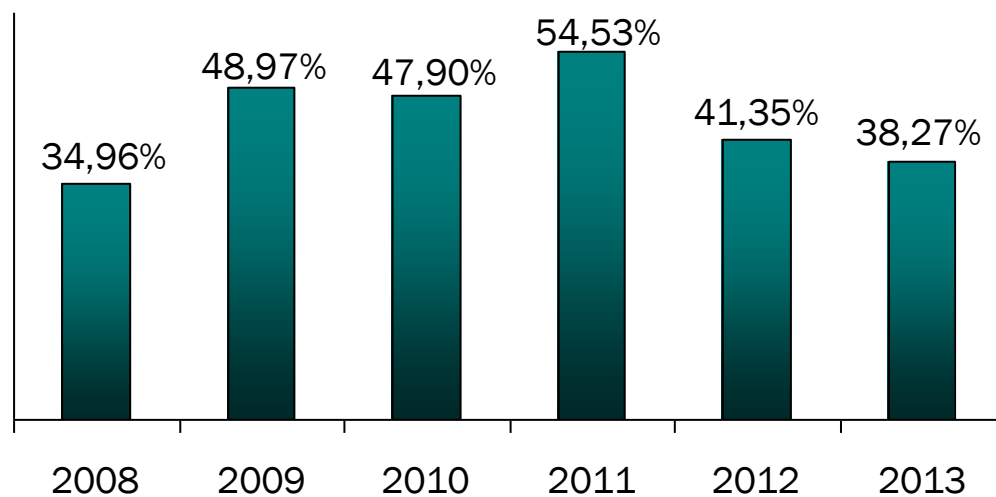
| | |
|--|-----------|
| 150106 imballaggi in materiali misti | Kg 8.165 |
| 150106 scarto su imballaggi in materiali misti (19,00%) | Kg 1.915 |
| 200102 vetro | Kg 7.760 |
| 200108 rifiuti biodegradabili di cucine e mense | Kg 11.680 |
| 200301 rifiuti urbani non differenziati | Kg 42.620 |

Limite in kg sui codici 170107 e 170904
DGR 384/2012

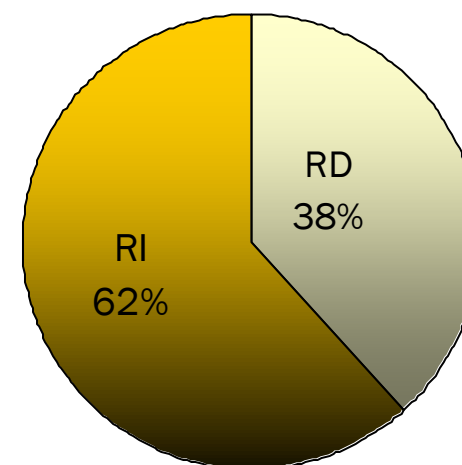
Kg 2.520

Limite in kg sui codici 160103
DGR 384/2012

Kg 1.260



Andamento della % RD





Comune di

VALLO DELLA LUCANIA

abitanti 8.634

| Rifiuti differenziati | Rifiuti indifferenziati | Totale rifiuti ai fini del calcolo della % RD | % RD | Eccedenze dei CER 160103 170107 170904 | Totale RSU raccolti sul territorio comunale | Produzione pro-capite annua |
|-----------------------|-------------------------|---|-------|---|---|-----------------------------|
| Kg 1.940.055 | Kg 2.071.635 | Kg 4.011.690 | 48,36 | — | Kg 4.011.690 | Kg 464,63 |

FRAZIONI MERCEOLOGICHE DELLA RACCOLTA DIFFERENZIATA

| | |
|--|------------|
| 150101 imballaggi in carta e cartone | Kg 497.110 |
| 150102 imballaggi in plastica | Kg 2.120 |
| 150106 imballaggi in materiali misti | Kg 102.955 |
| 150106 scarto su imballaggi in materiali misti (50,83%) | Kg 106.415 |
| 200101 carta e cartone | Kg 89.310 |
| 200102 vetro | Kg 322.810 |
| 200108 rifiuti biodegradabili di cucine e mense | Kg 793.760 |

FRAZIONI MERCEOLOGICHE DELLA RACCOLTA DIFFERENZIATA

| | |
|--|--------------|
| 200110 abbigliamento | Kg 22.200 |
| 200123* apparecchiature fuori uso contenenti clorofluorocarburi | Kg 5.080 |
| 200125 oli e grassi commestibili | Kg 150 |
| 200135* apparecchiature elettriche ed elettroniche fuori uso contenenti componenti pericolosi, diverse da 200121 e 200123 | Kg 2.620 |
| 200140 metallo | Kg 20.290 |
| 200301 rifiuti urbani non differenziati | Kg 1.965.220 |
| 200307 rifiuti ingombranti | Kg 81.650 |

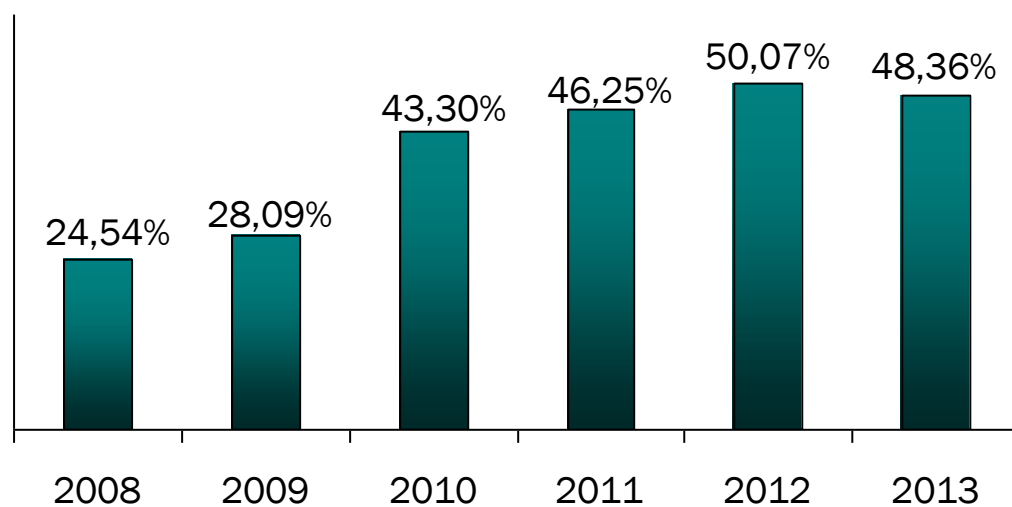
Rapporto Rifiuti 2013

Limite in kg sui codici 170107 e 170904
DGR 384/2012

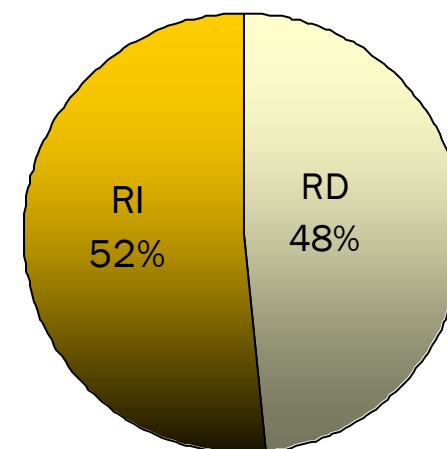
Kg 86.340

Limite in kg sui codici 160103
DGR 384/2012

Kg 43.170



Andamento della % RD





Comune di
VALVA
abitanti 1.701

| Rifiuti differenziati | Rifiuti indifferenziati | Totale rifiuti ai fini del calcolo della % RD | % RD | Eccedenze dei CER 160103 170107 170904 | Totale RSU raccolti sul territorio comunale | Produzione pro-capite annua |
|-----------------------|-------------------------|---|-------|---|---|-----------------------------|
| Kg 193.691 | Kg 95.981 | Kg 289.672 | 66,87 | — | Kg 289.672 | Kg 170,30 |

FRAZIONI MERCEOLOGICHE DELLA RACCOLTA DIFFERENZIATA

| | |
|--|-----------|
| 150101 imballaggi in carta e cartone | Kg 13.960 |
| 150106 imballaggi in materiali misti | Kg 37.689 |
| 150106 scarto su imballaggi in materiali misti (19,00%) | Kg 8.841 |
| 200101 carta e cartone | Kg 11.820 |
| 200102 vetro | Kg 53.820 |

FRAZIONI MERCEOLOGICHE DELLA RACCOLTA DIFFERENZIATA

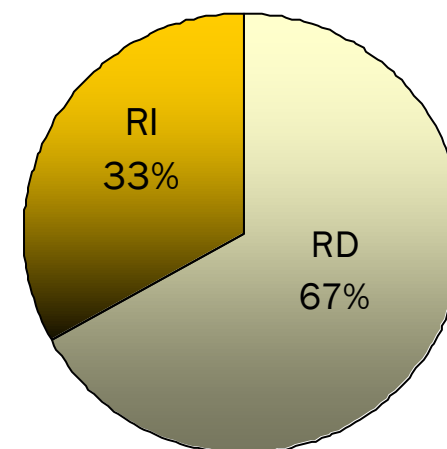
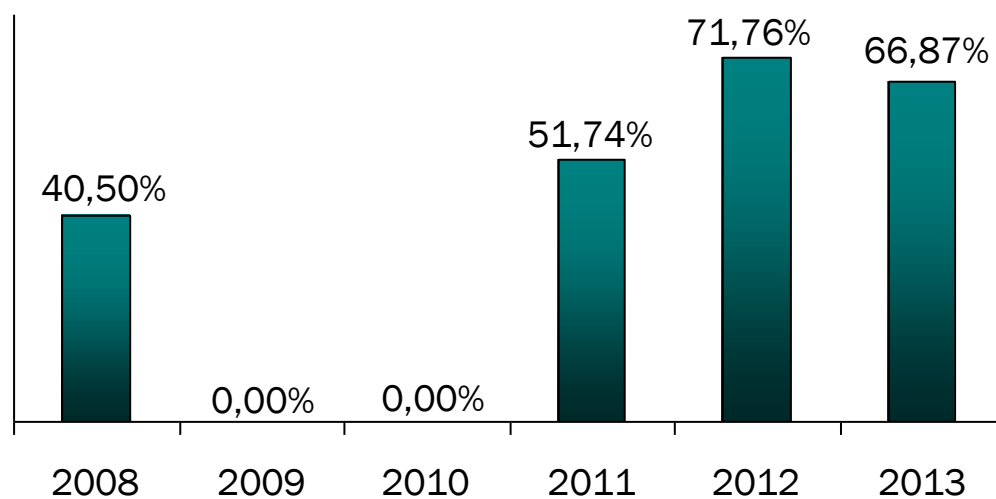
| | |
|---|-----------|
| 200108 rifiuti biodegradabili di cucine e mense | Kg 3.470 |
| 200123* apparecchiature fuori uso contenenti clorofluorocarburi | Kg 3.470 |
| 200135* apparecchiature elettriche ed elettroniche fuori uso contenenti componenti pericolosi, diverse da 200121 e 200123 | Kg 4.630 |
| 200301 rifiuti urbani non differenziati | Kg 85.640 |
| 200307 rifiuti ingombranti | Kg 7.380 |

Limite in kg sui codici 170107 e 170904
DGR 384/2012

Kg 17.010

Limite in kg sui codici 160103
DGR 384/2012

Kg 8.505



Andamento della % RD



Comune di
VIBONATI
abitanti 3.221

| Rifiuti differenziati | Rifiuti indifferenziati | Totale rifiuti ai fini del calcolo della % RD | % RD | Eccedenze dei CER 160103 170107 170904 | Totale RSU raccolti sul territorio comunale | Produzione pro-capite annua |
|-----------------------|-------------------------|---|-------|---|---|-----------------------------|
| Kg 989.730 | Kg 855.920 | Kg 1.845.650 | 53,63 | — | Kg 1.845.650 | Kg 573,00 |

FRAZIONI MERCEOLOGICHE DELLA RACCOLTA DIFFERENZIATA

| | |
|---|------------|
| 150102 imballaggi in plastica | Kg 79.540 |
| 200101 carta e cartone | Kg 152.300 |
| 200102 vetro | Kg 230.580 |
| 200108 rifiuti biodegradabili di cucine e mense | Kg 443.400 |
| 200121* tubi fluorescenti ed altri rifiuti contenenti mercurio | Kg 70 |
| 200123* apparecchiature fuori uso contenenti clorofluorocarburi | Kg 2.160 |

FRAZIONI MERCEOLOGICHE DELLA RACCOLTA DIFFERENZIATA

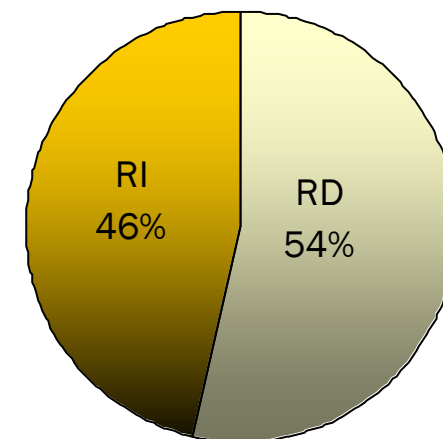
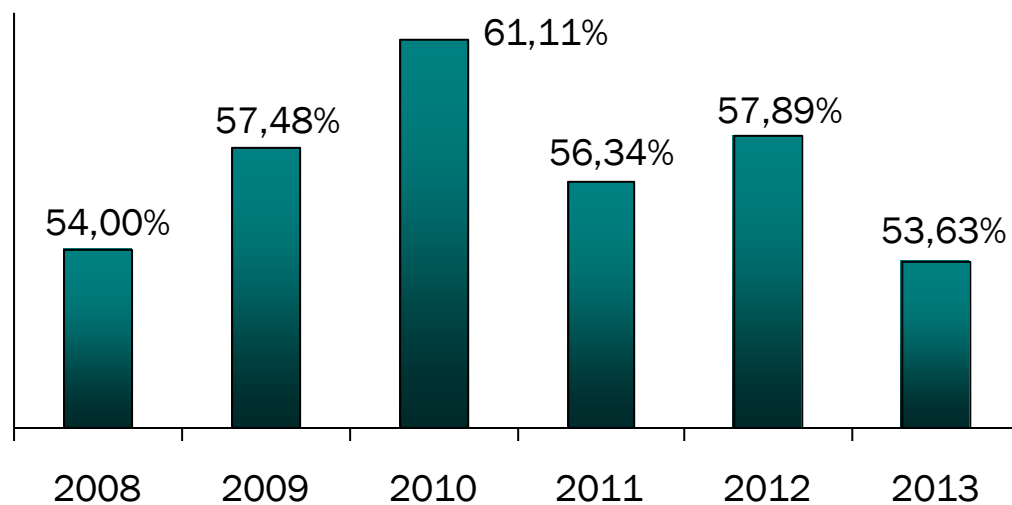
| | |
|--|------------|
| 200135* apparecchiature elettriche ed elettroniche fuori uso contenenti componenti pericolosi, diverse da 200121 e 200123 | Kg 10.240 |
| 200139 plastica | Kg 7.400 |
| 200140 metallo | Kg 20.560 |
| 200201 rifiuti biodegradabili | Kg 14.420 |
| 200301 rifiuti urbani non differenziati | Kg 835.980 |
| 200307 rifiuti ingombranti | Kg 49.000 |

Limite in kg sui codici 170107 e 170904
DGR 384/2012

Kg 32.210

Limite in kg sui codici 160103
DGR 384/2012

Kg 16.105



Andamento della % RD



Comune di

VIETRI SUL MARE

abitanti 8.073

| Rifiuti differenziati | Rifiuti indifferenziati | Totale rifiuti ai fini del calcolo della % RD | % RD | Eccedenze dei CER 160103 170107 170904 | Totale RSU raccolti sul territorio comunale | Produzione pro-capite annua |
|-----------------------|-------------------------|---|-------|---|---|-----------------------------|
| Kg 1.812.173 | Kg 1.720.145 | Kg 3.532.318 | 51,30 | — | Kg 3.532.318 | Kg 437,55 |

FRAZIONI MERCEOLOGICHE DELLA RACCOLTA DIFFERENZIATA

| | |
|--|------------|
| 150101 imballaggi in carta e cartone | Kg 2.120 |
| 150106 imballaggi in materiali misti | Kg 123.055 |
| 150106 scarto su imballaggi in materiali misti (19,00%) | Kg 28.865 |
| 160216 componenti rimossi da apparecchiature fuori uso | Kg 18 |
| 200101 carta e cartone | Kg 193.500 |
| 200102 vetro | Kg 223.620 |

FRAZIONI MERCEOLOGICHE DELLA RACCOLTA DIFFERENZIATA

| | |
|---|--------------|
| 200108 rifiuti biodegradabili di cucine e mense | Kg 1.157.840 |
| 200110 abbigliamento | Kg 14.410 |
| 200123* apparecchiature fuori uso contenenti clorofluorocarburi | Kg 2.080 |
| 200125 oli e grassi commestibili | Kg 3.220 |
| 200132 medicinali | Kg 580 |
| 200133* batterie ed accumulatori di cui alle voci 160601,160602 e 160603 nonché batterie ed accumulatori non suddivisi contenenti tali batterie | Kg 210 |

FRAZIONI MERCEOLOGICHE DELLA RACCOLTA DIFFERENZIATA

| | |
|--|--------------|
| 200135* apparecchiature elettriche ed elettroniche fuori uso contenenti componenti pericolosi, diverse da 200121 e 200123 | Kg 11.820 |
| 200138 legno | Kg 1.300 |
| 200140 metallo | Kg 200 |
| 200301 rifiuti urbani non differenziati | Kg 1.687.900 |
| 200307 rifiuti ingombranti | Kg 81.580 |

Limite in kg sui codici 170107 e 170904
DGR 384/2012

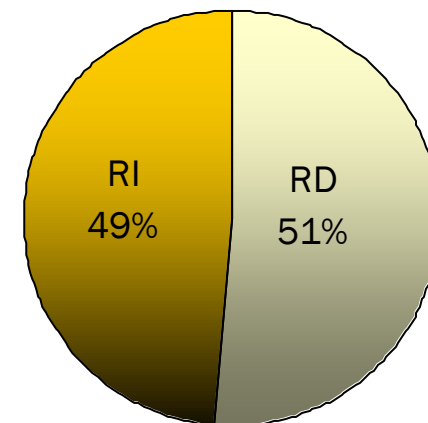
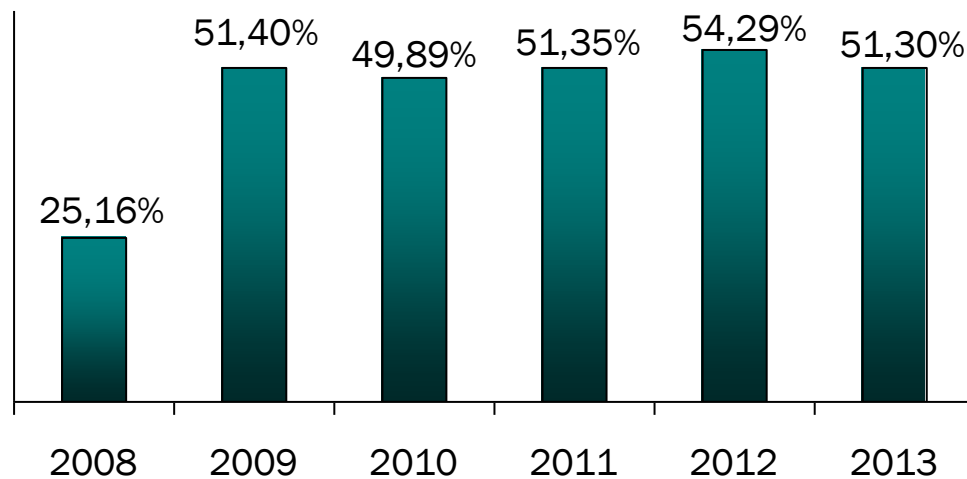
Kg 80.730

Limite in kg sui codici 160103
DGR 384/2012

Kg 40.365

Altri CER esclusi dal calcolo della % RD

Kg 1.380



Andamento della % RD

OSSERVATORIO PROVINCIALE RIFIUTI

Via Raffaele Mauri, 61– 84129 Salerno
tel 089 5223722 – fax 089 338812

Sito web: www.provincia.salerno.it
E-mail: opr.provinciasalerno@libero.it