



*PROVINCIA DI SALERNO*

**ELEZIONE DEL CONSIGLIO PROVINCIALE**

del 12 OTTOBRE 2014

**VERBALE DELLE OPERAZIONI**

**DELL'UFFICIO ELETTORALE**

## VERBALE DELLE OPERAZIONI DELL'UFFICIO ELETTORALE

N. 14

L'anno duemilaquattordici, il giorno 15 del mese di ottobre alle ore 9,30 , si è riunito, a seguito di convocazione, l'Ufficio elettorale provinciale, nominato dal Presidente della Provincia di Salerno con decreti n. 72 dell'8 agosto 2014 e 77 dell'1 settembre 2014, nelle persone dei signori:

Antonio Fraire

*Presidente  
Componenti*

Gerardo Bellino

Pietro Cardella

Alfonso Pepe

Luciano Ragazzi

Marco Sessa

Gianluca Vuolo

Alfonso Ferraioli

*Segretario*

Premesso che questo ufficio, con verbale del 13 ottobre 2014, ha proclamato eletti consiglieri provinciali di Salerno i Signori:

Lista	Cognome	Nome
Fratelli d'Italia	Fabbricatore	Giuseppe
Partito Democratico	Stanziola	Carmelo
Italia Unione di Centro	Tenore	Sabato
Partito Democratico	Rescigno	Antonio
Partito Democratico	Savastano	Giovanni
Partito Democratico	Coscia	Giovanni
Partito Democratico	Imparato	Paolo
Partito Democratico	Volpe	Domenico
Nuovo Centro Destra	Celano	Roberto
Partito Democratico	Malpede	Gerardo
Fratelli d'Italia	Pierro	Attilio
Fratelli d'Italia	Spinelli	Costabile
Forza Italia	Marrazzo	Francesco
Italia Unione di Centro	Milo	Alberto
Forza Italia	Vitagliano	Flavio
Provincia Moderata e Riformista	Monaco	Roberto

Considerato che tale verbale è stato redatto immediatamente dopo le operazioni di scrutinio relative alle elezioni del Consiglio provinciale del 12 ottobre 2014, non appena aver ricevuto la documentazione trasmessa dal seggio centrale e dalle sottosezioni 1 e 2, l'Ufficio ritiene opportuno procedere ad un riscontro al fine di verificare integralmente la rispondenza di quanto riportato nel proprio verbale rispetto alle risultanze dei verbali e delle tabelle di scrutinio del seggio centrale e delle suddette sottosezioni.

Nel corso delle odierne operazioni di controllo risulta anzitutto la correttezza dei dati riguardanti i voti di lista e, quindi, sia delle cifre elettorali ponderate di lista sia del riparto dei seggi operato sulla base della tabella dei quozienti.

Risultano invece alcuni errori materiali riguardanti i voti di preferenza dei singoli candidati, di seguito descritti:

Lista n. 1 "Italia Unione di Centro", candidato Cantalupo Gianquirino

fascia e) sottosezione 1:

nel verbale dell'ufficio elettorale sono riportati 2 voti mentre nel verbale e nelle tabelle di scrutinio della sottosezione non vi sono voti;

Lista n. 3 "Nuovo Centro Destra", candidato Celano Roberto

fascia a) seggio centrale:

nel verbale dell'ufficio elettorale sono riportati i 3 voti indicati nel verbale di seggio; ciò è frutto di errore materiale in quanto nella tabella di scrutinio del seggio risultano 2 voti;

fascia f) seggio centrale:

nel verbale dell'ufficio elettorale sono riportati 3 voti mentre nel verbale e nelle tabelle di scrutinio del seggio sono indicati 2 voti;

Lista n. 5 "Forza Italia", candidati Freda Mario, Marrazzo Francesco e Voza Roberto  
sottosezione 2:

nel verbale dell'ufficio elettorale sono riportati, rispettivamente, 2, 1 e 3 voti nella fascia b) mentre gli stessi, come indicato nel verbale e nella tabella di scrutinio della sottosezione, sono stati conseguiti nella fascia c);

Lista n. 6 "Provincia Moderata e Riformista", candidato Sabatella Luca

seggio centrale:

nel verbale dell'ufficio elettorale sono riportati 5 voti nella fascia b) mentre gli stessi, come indicato nel verbale e nella tabella di scrutinio del seggio, sono stati conseguiti nella fascia c);

Lista n. 7 "Fratelli d'Italia", candidato Spinelli Costabile

fascia f) seggio centrale:

nel verbale dell'ufficio elettorale sono riportati 2 voti mentre nel verbale e nelle tabelle di scrutinio del seggio è indicato 1 voto.

Al termine della verifica, l'ufficio elettorale, considerato che le sopra descritte discordanze riguardano errori di trascrizione dei dati, ritiene di provvedere in sede di autotutela alla correzione di tali errori materiali e, pertanto, dispone le seguenti rettifiche:

Lista n. 1 "Italia Unione di Centro", candidato Cantalupo Gianquirino  
fascia e) sottosezione 1: voti 0;  
totale fascia e): voti 0, voti ponderati 0;  
cifra individuale ponderata: 240;

Lista n. 3 "Nuovo Centro Destra", candidato Celano Roberto  
fascia a) seggio centrale: voti 2;  
totale fascia a): voti 15, voti ponderati 225;  
fascia f) seggio centrale: voti 2;  
totale fascia f): voti 2, voti ponderati 804;  
cifra individuale ponderata: 2460;

Lista n. 5 "Forza Italia", candidato Freda Mario  
fascia b) sottosezione 2: voti 0;  
totale fascia b): voti 2, voti ponderati 58;  
fascia c) sottosezione 2: voti 2;  
totale fascia c): voti 2, voti ponderati 110;  
cifra individuale ponderata: 600;

Lista n. 5 "Forza Italia", candidato Marrazzo Francesco  
fascia b) sottosezione 2: voti 0;  
totale fascia b): voti 0, voti ponderati 0;  
fascia c) sottosezione 2: voti 1;  
totale fascia c): voti 7, voti ponderati 385;  
cifra individuale ponderata: 2360;

Lista n. 5 "Forza Italia", candidato Voza Roberto  
fascia b) sottosezione 2: voti 0;  
totale fascia b): voti 0, voti ponderati 0;  
fascia c) sottosezione 2: voti 3;  
totale fascia c): voti 7, voti ponderati 385;  
cifra individuale ponderata: 1297;

Lista n. 6 "Provincia Moderata e Riformista", candidato Sabatella Luca  
fascia b) seggio centrale: voti 0;  
totale fascia b): voti 0, voti ponderati 0;  
fascia c) seggio centrale: voti 5;  
totale fascia c): voti 5, voti ponderati 275;  
cifra individuale ponderata: 560;

Lista n. 7 "Fratelli d'Italia", candidato Spinelli Costabile  
fascia f) seggio centrale: voti 1;  
totale fascia f): voti 1, voti ponderati 402;  
cifra individuale ponderata: 2035.

Per effetto di tali correzioni, le graduatorie di cui ai punti 7 e 8 del proprio verbale del 12 ottobre 2014 sono modificate come segue:

7 Graduatoria dei candidati di ciascuna lista

Italia Unione di Centro			Cifra individuale ponderata
<b>1</b>	<b>Tenore</b>	<b>Sabato</b>	<b>4072</b>
<b>2</b>	<b>Milo</b>	<b>Alberto</b>	<b>2209</b>
3	Guzzo	Giovanni	1438
4	D' Ambrosio	Francesco	685
5	Carpinelli	Francesco	515
6	Buonfiglio	Giuseppe detto Lello	416
7	Scorza	Giuseppe	350
8	Salvati	Michele	325
9	Scognamiglio	Giovanni	300
10	Cantalupo	Gianquirino	240

Partito Democratico

<b>1</b>	<b>Stanziola</b>	<b>Carmelo</b>	<b>4272</b>
<b>2</b>	<b>Rescigno</b>	<b>Antonio</b>	<b>4024</b>
<b>3</b>	<b>Savastano</b>	<b>Giovanni</b>	<b>3781</b>
<b>4</b>	<b>Coscia</b>	<b>Giovanni</b>	<b>3351</b>
<b>5</b>	<b>Imparato</b>	<b>Paolo</b>	<b>3012</b>
<b>6</b>	<b>Volpe</b>	<b>Domenico</b>	<b>2891</b>
<b>7</b>	<b>Malpede</b>	<b>Gerardo</b>	<b>2736</b>
8	Inverso	Mauro	2552
9	Marchese	Giorgio	2341
10	Torre	Massimo	1975
11	Pesce	Nicola	1771
12	Fiore	Giuseppina	1575
13	Ritorto	Giovanni	1417
14	Benincasa	Francesco	1410
15	Pastore	Marco	1301

Nuovo Centro Destra

<b>1</b>	<b>Celano</b>	<b>Roberto</b>	<b>2460</b>
2	Monetta	Matteo	1336
3	Bove	Vincenzo	1005
4	Vitiello	Pasquale	757
5	Pagano	Enzo	377
6	Plaitano	Francesco	15
7	Bisogno	Rosario	0
8	Fiscina	Antonio	0

Sinistra per la  
Provincia

1	Tresca	Massimiliano	905
2	Cianciulli	Maria	668
3	Matarazzo	Nazario	484
4	De Caro	Gennaro	330
5	Spada	Alfonso	240
6	Lupo	Giuseppe	115
7	Cocozza	Carmine	30
8	Caprarella	Carmine	0

## Forza Italia

<b>1</b>	<b>Marrazzo</b>	<b>Francesco</b>	<b>2360</b>
<b>2</b>	<b>Vitagliano</b>	<b>Flavio</b>	<b>2019</b>
3	Esposito	Maria Rosaria	1770
4	Voza	Roberto	1297
5	Criscuolo	Egidio	936
6	De Vivo	Maria Rosalba	735
7	Freda	Mario	600
8	Agovino	Giuseppe	413
9	Palmieri	Pino	374
10	D'Aiutolo	Giuseppe	285
11	D'Arista	Fortunato	198
12	Capuano	Vincenzo	90
13	Lupone	Luigi	90
14	Agresti	Nicolino	0
15	Della Monica	Annalisa	0
16	Maio	Giovanni Mario	0

## Provincia Moderata e Riformista

<b>1</b>	<b>Monaco</b>	<b>Roberto</b>	<b>1259</b>
2	Giuliano	Rocco	1042
3	Adinolfi	Raffaele	946
4	Bottone	Matteo	855
5	Sabatella	Luca	560
6	Frasci	Massimo	360
7	Orlotti	Giuseppe	358
8	Inginò	Sabatino	270
9	Laurito	Vincenzo	190
10	Cancro	Antonio	15
11	Fido	Santo Venerando	0

Fratelli d'Italia

<b>1</b>	<b>Fabbricatore</b>	<b>Giuseppe</b>	<b>4941</b>
<b>2</b>	<b>Pierro</b>	<b>Attilio</b>	<b>2624</b>
<b>3</b>	<b>Spinelli</b>	<b>Costabile</b>	<b>2035</b>
4	Odierna	Sebastiano	1463
5	De Vivo	Luigi	1280
6	Baldi	Germano	1117
7	Santocchio	Mario	1076
8	Lamberti	Pasquale	762
9	Iannuzzelli	Michele	568
10	Bellomo	Francesco	494
11	Iannone	Carlo	415
12	Vargiu	Roberto	325
13	D'Agostino	Giovanni	180
14	Fariello	Mario	125
15	Langone	Biagio	87
16	Pisani	Caterina	60

8 Graduatoria decrescente dei quozienti

	Lista	Cognome	Nome	Cifra individuale ponderata
1	Fratelli d'Italia	Fabbricatore	Giuseppe	4941
2	Partito Democratico	Stanziola	Carmelo	4272
3	Italia Unione di Centro	Tenore	Sabato	4072
4	Partito Democratico	Rescigno	Antonio	4024
5	Partito Democratico	Savastano	Giovanni	3781
6	Partito Democratico	Coscia	Giovanni	3351
7	Partito Democratico	Imparato	Paolo	3012
8	Partito Democratico	Volpe	Domenico	2891
9	Partito Democratico	Malpede	Gerardo	2736
10	Fratelli d'Italia	Pierro	Attilio	2624
11	Nuovo Centro Destra	Celano	Roberto	2460
12	Forza Italia	Marrazzo	Francesco	2360
13	Italia Unione di Centro	Milo	Alberto	2209
14	Fratelli d'Italia	Spinelli	Costabile	2035
15	Forza Italia	Vitagliano	Flavio	2019
16	Provincia Moderata e Reformista	Monaco	Roberto	1259

I prospetti del verbale del 13 ottobre 2014 modificati a seguito delle correzioni operate dall'ufficio elettorale in data odierna sono allegati al presente verbale, unitamente ai prospetti precedenti non oggetto di rettifiche.

Infine il Presidente, preso atto che le descritte operazioni non hanno modificato né il numero dei seggi assegnati a ciascuna lista né i consiglieri risultati eletti in ognuna di esse, conferma la proclamazione degli eletti Consiglieri provinciali di Salerno del 13 ottobre 2014, di seguito, ad ogni buon conto, riportata:

per la lista n. 1, avente il contrassegno "Italia Unione di Centro", alla quale spettano n. 2 seggi, i signori Tenore Sabato e Milo Alberto;

per la lista n. 2, avente il contrassegno "Partito Democratico", alla quale spettano n. 7 seggi, i signori Stanziola Carmelo, Rescigno Antonio, Savastano Giovanni, Coscia Giovanni, Imperato Paolo, Volpe Domenico, Malpede Gerardo;

per la lista n. 3, avente il contrassegno "Nuovo Centro Destra", alla quale spetta n. 1 seggio, il signor Celano Roberto;

per la lista n. 5, avente il contrassegno "Forza Italia", alla quale spettano n. 2 seggi, i signori Marrazzo Francesco e Vitagliano Flavio;

per la lista n. 6, avente il contrassegno "Provincia Moderata e Riformista", alla quale spetta n. 1 seggio, il signor Monaco Roberto;









per la lista n. 7, avente il contrassegno "Fratelli d'Italia", alla quale spettano n. 3 seggi, i signori Fabbricatore Giuseppe, Pierro Attilio e Spinelli Costabile.

L'ufficio elettorale dispone la trasmissione del presente verbale, integrato dai relativi allegati, alla segreteria dell'Amministrazione provinciale, affinché ne venga data informazione agli elettori tramite pubblicazione sul sito internet della Provincia e l'inoltro di copia dello stesso alla Prefettura – Ufficio territoriale del Governo.

Le operazioni sono concluse alle ore 12,30, dopo di che l'adunanza dell'ufficio elettorale viene sciolta.

Del che è verbale.

Letto, confermato e sottoscritto

	..... Presidente		..... Componente
	..... Componente		..... Componente
	..... Componente		..... Componente
	..... Componente		..... Segretario



ELEZIONE DEL CONSIGLIO PROVINCIALE DI SALERNO  
12 ottobre 2014

PROSPETTO DELLE CIFRE ELETTORALI PONDERATE DI LISTA

Fascia demografica	Seggio centrale/ sottosezioni	Indice di ponderazione (colonna 8 prospetto 1 - par. 4)	Lista n.1 Italia Unione di Centro		Lista n.2 Partito Democratico		Lista n.3 Nuovo Centro Destra		Lista n.4 Sinistra per la provincia		Lista n.5 Forza Italia		Lista n.6 Provincia Moderata e Riformista		Lista n.7 Fratelli d'Italia	
			Voti	Voti ponderati	Voti	Voti ponderati	Voti	Voti ponderati	Voti	Voti ponderati	Voti	Voti ponderati	Voti	Voti ponderati	Voti	Voti ponderati
Fascia a) fino a 3.000 abitanti	Seggio centrale Sottosezione 1 Sottosezione 2 <b>Totale fascia a)</b>	15	27 40 27 94	112 93 105 310	3 6 10 19	33 15 16 64	12 0 0 12	285	11 18 3 32	480	17 23 24 64	18 21 35 74	1110	183	2745	
Fascia b) da 3.001 a 5.000 abitanti	Seggio centrale Sottosezione 1 Sottosezione 2 <b>Totale fascia b)</b>	29	9 1 5 15	33 15 16 64	2 0 0 12	0 0 1 12	348	0 0 1 12	29	8 2 2 12	8 7 9 348	1 7 1 9	261	35	1015	
Fascia c) da 5.001 a 10.000 abitanti	Seggio centrale Sottosezione 1 Sottosezione 2 <b>Totale fascia c)</b>	55	8 4 8 20	35 26 44 105	2 5 3 10	2 5 4 17	550	7 7 4 18	385	14 4 16 34	14 10 16 44	8 10 7 25	1375	48	2640	
Fascia d) da 10.001 a 30.000 abitanti	Seggio centrale Sottosezione 1 Sottosezione 2 <b>Totale fascia d)</b>	90	10 16 16 42	28 35 65 128	2 15 2 19	4 2 8 24	1710	10 5 0 15	900	26 11 15 52	26 11 15 52	23 1 0 23	2070	44	3960	
Fascia e) da 30.001 a 100.000 abitanti	Seggio centrale Sottosezione 1 Sottosezione 2 <b>Totale fascia e)</b>	163	4 4 13 21	16 11 7 34	4 2 8 14	2 2 1 5	2282	6 0 0 16	978	30 4 4 38	30 4 4 38	4 3 3 10	652	37	6031	
Fascia f) da 100.001 a 250.000 abitanti	Seggio centrale Sottosezione 1 Sottosezione 2 <b>Totale fascia f)</b>	402	1	23	2	23	804	0	2772	2	804	1	402	3	1206	
<b>TOTALE VOTI PONDERATI</b>			<b>10550</b>	<b>38589</b>	<b>2</b>	<b>5979</b>	<b>2772</b>	<b>11212</b>	<b>5870</b>	<b>17597</b>						

**ELEZIONE DEL CONSIGLIO PROVINCIALE DI SALERNO**  
12 ottobre 2014

**RIPARTO DEI SEGGI - TABELLA DEI QUOZIENTI**

	Lista n. 1 Italia Unione di Centro	Lista n. 2 Partito Democratico	Lista n. 3 Nuovo Centro Destra	Lista n. 4 Sinistra per la provincia	Lista n. 5 Forza Italia	Lista n. 6 Provincia Moderata e Riformista	Lista n. 7 Fratelli d'Italia
1	10.550,00	38.589,00	5.979,00	2.772,00	11.212,00	5.870,00	17.597,00
2	5.275,00	19.294,50	2.989,50	1.386,00	5.606,00	2.935,00	8.798,50
3	3.516,67	12.863,00	1.993,00	924,00	3.737,33	1.956,67	5.865,67
4	2.637,50	9.647,25	1.494,75	693,00	2.803,00	1.467,50	4.399,25
5	2.110,00	7.717,80	1.195,80	554,40	2.242,40	1.174,00	3.519,40
6	1.758,33	6.431,50	996,50	462,00	1.868,67	978,33	2.932,83
7	1.507,14	5.512,71	854,14	396,00	1.601,71	838,57	2.513,86
8	1.318,75	4.823,63	747,38	346,50	1.401,50	733,75	2.199,63
9	1.172,22	4.287,67	664,33	308,00	1.245,78	652,22	1.955,22
10	1.055,00	3.858,90	597,90	277,20	1.121,20	587,00	1.759,70
11	959,09	3.508,09	543,55	252,00	1.019,27	533,64	1.599,73
12	879,17	3.215,75	498,25	231,00	934,33	489,17	1.466,42
13	811,54	2.968,38	459,92	213,23	862,46	451,54	1.353,62
14	753,57	2.756,36	427,07	198,00	800,86	419,29	1.256,93
15	703,33	2.572,60	398,60	184,80	747,47	391,33	1.173,13
16	659,38	2.411,81	373,69	173,25	700,75	366,88	1.099,81

## PROSPETTO DELLE CIFRE INDIVIDUALI PONDERATE DEI CANDIDATI DI LISTA

## LISTA n.1 - Italia Unione di Centro

Fascia demografica	Seggio centrale/ sottosezioni	Indice di ponderazione (colonna 8 prospetto 1 - par. 4)	Candidato Buonfiglio Giuseppe detto Lello		Candidato Cantalupo Gianquirino		Candidato Carpinelli Francesco		Candidato D'Ambrosio Francesco		Candidato Guzzo Giovanni	
			Voti	Voti ponderati	Voti	Voti ponderati	Voti	Voti ponderati	Voti	Voti ponderati	Voti	Voti ponderati
Fascia a) fino a 3.000 abitanti	Seggio centrale		0		1		3		0		13	
	Sottosezione 1		0		8		7		0		13	
	Sottosezione 2		0		1		5		0		4	
	<b>Totale fascia a)</b>	<b>15</b>	<b>0</b>	<b>10</b>	<b>150</b>	<b>15</b>	<b>225</b>	<b>0</b>	<b>0</b>	<b>30</b>	<b>450</b>	
Fascia b) da 3.001 a 5.000 abitanti	Seggio centrale		0		0		0		0		0	
	Sottosezione 1		0		0		0		0		0	
	Sottosezione 2		0		0		0		0		2	
	<b>Totale fascia b)</b>	<b>29</b>	<b>0</b>	<b>0</b>	<b>0</b>	<b>0</b>	<b>0</b>	<b>0</b>	<b>0</b>	<b>2</b>	<b>58</b>	
Fascia c) da 5.001 a 10.000 abitanti	Seggio centrale		0		0		0		0		1	
	Sottosezione 1		0		0		0		1		1	
	Sottosezione 2		0		0		2		0		3	
	<b>Totale fascia c)</b>	<b>55</b>	<b>0</b>	<b>0</b>	<b>0</b>	<b>2</b>	<b>110</b>	<b>1</b>	<b>55</b>	<b>5</b>	<b>275</b>	
Fascia d) da 10.001 a 30.000 abitanti	Seggio centrale		0		1		0		0		0	
	Sottosezione 1		0		0		0		7		0	
	Sottosezione 2		1		0		2		0		1	
	<b>Totale fascia d)</b>	<b>90</b>	<b>90</b>	<b>1</b>	<b>90</b>	<b>2</b>	<b>180</b>	<b>7</b>	<b>630</b>	<b>1</b>	<b>90</b>	
Fascia e) da 30.001 a 100.000 abitanti	Seggio centrale		0		0		0		0		1	
	Sottosezione 1		2		0		0		0		0	
	Sottosezione 2		0		0		0		0		0	
	<b>Totale fascia e)</b>	<b>163</b>	<b>326</b>	<b>0</b>	<b>0</b>	<b>0</b>	<b>0</b>	<b>0</b>	<b>0</b>	<b>1</b>	<b>163</b>	
Fascia f) da 100.001 a 250.000 abitanti	Seggio centrale		0		0		0		0		1	
	Sottosezione 1								0		1	
	Sottosezione 2											
	<b>Totale fascia f)</b>	<b>402</b>	<b>0</b>	<b>0</b>	<b>0</b>	<b>0</b>	<b>0</b>	<b>0</b>	<b>0</b>	<b>1</b>	<b>402</b>	
<b>CIFRA INDIVIDUALE PONDERATA</b>				<b>416</b>		<b>240</b>	<b>515</b>		<b>685</b>		<b>1438</b>	

## PROSPETTO DELLE CIFRE INDIVIDUALI PONDERATE DEI CANDIDATI DI LISTA

## LISTA n.1 - Italia Unione di Centro

Fascia demografica	Seggio centrale/ sottosezioni	Indice di ponderazione (colonna 8 <i>prospetto I - par. 4</i> )	Candidato Milo Alberto		Candidato Salvati Michele		Candidato Scognamiglio Giovanni		Candidato Scorza Giuseppe		Candidato Tenore Sabato							
			Voti	Voti ponderati	Voti	Voti ponderati	Voti	Voti ponderati	Voti	Voti ponderati	Voti	Voti ponderati						
Fascia a) fino a 3.000 abitanti	Seggio centrale		0		0		2		3		5							
	Sottosezione 1		0		0		1		3		8							
	Sottosezione 2		0		0		0		10		7							
	<b>Totale fascia a)</b>	<b>15</b>	<b>0</b>	<b>0</b>	<b>0</b>	<b>0</b>	<b>3</b>	<b>45</b>	<b>16</b>	<b>240</b>	<b>20</b>	<b>300</b>						
Fascia b) da 3.001 a 5.000 abitanti	Seggio centrale		0		0		5		0		4							
	Sottosezione 1		0		0		0		0		1							
	Sottosezione 2		0		0		0		0		3							
	<b>Totale fascia b)</b>	<b>29</b>	<b>0</b>	<b>0</b>	<b>0</b>	<b>0</b>	<b>5</b>	<b>145</b>	<b>0</b>	<b>0</b>	<b>8</b>	<b>232</b>						
Fascia c) da 5.001 a 10.000 abitanti	Seggio centrale		0		0		2		0		5							
	Sottosezione 1		0		0		0		0		2							
	Sottosezione 2		0		0		0		2		0							
	<b>Totale fascia c)</b>	<b>55</b>	<b>0</b>	<b>0</b>	<b>1</b>	<b>55</b>	<b>2</b>	<b>110</b>	<b>2</b>	<b>110</b>	<b>7</b>	<b>385</b>						
Fascia d) da 10.001 a 30.000 abitanti	Seggio centrale		0		0		0		0		9							
	Sottosezione 1		1		0		0		0		8							
	Sottosezione 2		0		3		0		0		9							
	<b>Totale fascia d)</b>	<b>90</b>	<b>1</b>	<b>90</b>	<b>3</b>	<b>270</b>	<b>0</b>	<b>0</b>	<b>0</b>	<b>0</b>	<b>26</b>	<b>2340</b>						
Fascia e) da 30.001 a 100.000 abitanti	Seggio centrale		1		0		0		0		2							
	Sottosezione 1		0		0		0		0		2							
	Sottosezione 2		12		0		0		0		1							
	<b>Totale fascia e)</b>	<b>163</b>	<b>13</b>	<b>2119</b>	<b>0</b>	<b>0</b>	<b>0</b>	<b>0</b>	<b>0</b>	<b>0</b>	<b>5</b>	<b>815</b>						
Fascia f) da 100.001 a 250.000 abitanti	Seggio centrale		0		0		0		0		0							
	Sottosezione 1																	
	Sottosezione 2																	
	<b>Totale fascia f)</b>	<b>402</b>	<b>0</b>	<b>0</b>	<b>0</b>	<b>0</b>	<b>0</b>	<b>0</b>	<b>0</b>	<b>0</b>	<b>0</b>	<b>0</b>						
<b>CIFRA INDIVIDUALE PONDERATA</b>								<b>2209</b>				<b>300</b>			<b>350</b>			<b>4072</b>

ELEZIONE DEL CONSIGLIO PROVINCIALE DI SALERNO  
12 ottobre 2014

PROSPETTO DELLE CIFRE INDIVIDUALI PONDERATE DEI CANDIDATI DI LISTA

**LISTA n.2 - Partito Democratico**

Fascia demografica	Seggio centrale/ sottosezioni	Indice di ponderazione (colonna 8 prospetto 1 - par. 4)	Candidato Benincasa Francesco		Candidato Coscia Giovanni		Candidato Fiore Giuseppina		Candidato Imparato Paolo		Candidato Inverso Mauro		Candidato Malpede Gerardo		Candidato Marchese Giorgio		Candidato Pastore Marco	
			Voti	Voti ponderati	Voti	Voti ponderati	Voti	Voti ponderati	Voti	Voti ponderati	Voti	Voti ponderati	Voti	Voti ponderati	Voti	Voti ponderati	Voti	Voti ponderati
Fascia a) fino a 3.000 abitanti	Seggio centrale		2		2		1		9		20		14		1		8	
	Sottosezione 1		2		1		1		15		33		2		1		0	
	Sottosezione 2		7		0		3		18		2		11		3		0	
<b>Totale fascia a)</b>		<b>15</b>	<b>165</b>	<b>45</b>	<b>75</b>	<b>630</b>	<b>825</b>	<b>405</b>	<b>630</b>	<b>55</b>	<b>825</b>	<b>27</b>	<b>405</b>	<b>5</b>	<b>75</b>	<b>120</b>		
Fascia b) da 3.001 a 5.000 abitanti	Seggio centrale		1		0		0		4		0		13		1		2	
	Sottosezione 1		3		0		0		0		0		9		1		0	
	Sottosezione 2		0		0		0		0		1		2		0		0	
<b>Totale fascia b)</b>		<b>29</b>	<b>116</b>	<b>0</b>	<b>0</b>	<b>116</b>	<b>29</b>	<b>696</b>	<b>116</b>	<b>1</b>	<b>29</b>	<b>24</b>	<b>696</b>	<b>2</b>	<b>58</b>	<b>58</b>		
Fascia c) da 5.001 a 10.000 abitanti	Seggio centrale		9		0		0		1		0		2		3		4	
	Sottosezione 1		0		0		0		13		0		0		0		2	
	Sottosezione 2		1		0		1		0		5		6		1		0	
<b>Totale fascia c)</b>		<b>55</b>	<b>550</b>	<b>0</b>	<b>55</b>	<b>770</b>	<b>275</b>	<b>440</b>	<b>770</b>	<b>5</b>	<b>275</b>	<b>8</b>	<b>440</b>	<b>4</b>	<b>220</b>	<b>330</b>		
Fascia d) da 10.001 a 30.000 abitanti	Seggio centrale		0		0		1		11		0		0		8		5	
	Sottosezione 1		0		1		2		0		1		3		2		1	
	Sottosezione 2		1		0		4		2		13		4		4		1	
<b>Totale fascia d)</b>		<b>90</b>	<b>90</b>	<b>90</b>	<b>630</b>	<b>1170</b>	<b>1260</b>	<b>630</b>	<b>1170</b>	<b>14</b>	<b>1260</b>	<b>7</b>	<b>630</b>	<b>14</b>	<b>1260</b>	<b>630</b>		
Fascia e) da 30.001 a 100.000 abitanti	Seggio centrale		0		0		2		2		1		1		1		0	
	Sottosezione 1		0		0		3		0		0		0		0		1	
	Sottosezione 2		3		0		0		0		0		0		1		0	
<b>Totale fascia e)</b>		<b>163</b>	<b>489</b>	<b>0</b>	<b>815</b>	<b>326</b>	<b>163</b>	<b>163</b>	<b>326</b>	<b>1</b>	<b>163</b>	<b>1</b>	<b>163</b>	<b>2</b>	<b>326</b>	<b>163</b>		
Fascia f) da 100.001 a 250.000 abitanti	Seggio centrale		0		8		0		0		0		1		1		0	
	Sottosezione 1																	
	Sottosezione 2																	
<b>Totale fascia f)</b>		<b>402</b>	<b>0</b>	<b>8</b>	<b>3216</b>	<b>0</b>	<b>0</b>	<b>0</b>	<b>0</b>	<b>0</b>	<b>0</b>	<b>1</b>	<b>402</b>	<b>1</b>	<b>402</b>	<b>0</b>	<b>0</b>	
<b>CIFRA INDIVIDUALE PONDERATA</b>			<b>1410</b>		<b>3351</b>	<b>3012</b>	<b>2552</b>	<b>2736</b>	<b>3012</b>		<b>2552</b>		<b>2736</b>		<b>2341</b>	<b>1301</b>		

ELEZIONE DEL CONSIGLIO PROVINCIALE DI SALERNO  
12 ottobre 2014

PROSPETTO DELLE CIFRE INDIVIDUALI PONDERATE DEI CANDIDATI DI LISTA

**LISTA n.2 - Partito Democratico**

Fascia demografica	Seggio centrale/ sottosezioni	Indice di ponderazione (colonna 8 prospetto 1 - par. 4)	Candidato Pesci Nicola		Candidato Rescigno Antonio		Candidato Ritorto Giovanni		Candidato Savastano Giovanni		Candidato Stanzola Carmelo		Candidato Torre Massimo		Candidato Volpe Domenico	
			Voti	Voti ponderati	Voti	Voti ponderati	Voti	Voti ponderati	Voti	Voti ponderati	Voti	Voti ponderati	Voti	Voti ponderati	Voti	Voti ponderati
Fascia a) fino a 3.000 abitanti	Seggio centrale		0		14		9		0		26		2		0	
	Sottosezione 1		3		6		4		0		23		1		0	
	Sottosezione 2		0		10		12		0		27		4		7	
<b>Totale fascia a)</b>		<b>15</b>	<b>45</b>	<b>30</b>	<b>450</b>	<b>25</b>	<b>375</b>	<b>0</b>	<b>0</b>	<b>76</b>	<b>1140</b>	<b>7</b>	<b>105</b>	<b>7</b>	<b>105</b>	
Fascia b) da 3.001 a 5.000 abitanti	Seggio centrale		1		2		1		0		2		5		1	
	Sottosezione 1		0		1		0		0		0		0		1	
	Sottosezione 2		1		1		3		0		6		0		2	
<b>Totale fascia b)</b>		<b>29</b>	<b>58</b>	<b>4</b>	<b>116</b>	<b>4</b>	<b>116</b>	<b>0</b>	<b>0</b>	<b>8</b>	<b>232</b>	<b>5</b>	<b>145</b>	<b>4</b>	<b>116</b>	
Fascia c) da 5.001 a 10.000 abitanti	Seggio centrale		3		1		3		0		6		1		2	
	Sottosezione 1		1		2		3		0		1		1		3	
	Sottosezione 2		2		9		0		0		17		1		1	
<b>Totale fascia c)</b>		<b>55</b>	<b>330</b>	<b>12</b>	<b>660</b>	<b>6</b>	<b>330</b>	<b>0</b>	<b>0</b>	<b>24</b>	<b>1320</b>	<b>3</b>	<b>165</b>	<b>6</b>	<b>330</b>	
Fascia d) da 10.001 a 30.000 abitanti	Seggio centrale		0		1		0		0		1		1		0	
	Sottosezione 1		1		6		2		0		3		1		12	
	Sottosezione 2		3		16		1		0		1		0		14	
<b>Totale fascia d)</b>		<b>90</b>	<b>360</b>	<b>23</b>	<b>2070</b>	<b>3</b>	<b>270</b>	<b>0</b>	<b>0</b>	<b>5</b>	<b>450</b>	<b>2</b>	<b>180</b>	<b>26</b>	<b>2340</b>	
Fascia e) da 30.001 a 100.000 abitanti	Seggio centrale		4		1		1		1		2		0		0	
	Sottosezione 1		0		0		1		0		0		6		0	
	Sottosezione 2		2		1		0		0		0		0		0	
<b>Totale fascia e)</b>		<b>163</b>	<b>978</b>	<b>2</b>	<b>326</b>	<b>2</b>	<b>326</b>	<b>1</b>	<b>163</b>	<b>2</b>	<b>326</b>	<b>6</b>	<b>978</b>	<b>0</b>	<b>0</b>	
Fascia f) da 100.001 a 250.000 abitanti	Seggio centrale		0		1		0		9		2		1		0	
	Sottosezione 1															
	Sottosezione 2															
<b>Totale fascia f)</b>		<b>402</b>	<b>0</b>	<b>1</b>	<b>402</b>	<b>0</b>	<b>0</b>	<b>9</b>	<b>3618</b>	<b>2</b>	<b>804</b>	<b>1</b>	<b>402</b>	<b>0</b>	<b>0</b>	
<b>CIFRA INDIVIDUALE PONDERATA</b>			<b>1771</b>		<b>4024</b>		<b>1417</b>		<b>3781</b>		<b>4272</b>		<b>1975</b>		<b>2891</b>	

## PROSPETTO DELLE CIFRE INDIVIDUALI PONDERATE DEI CANDIDATI DI LISTA

## LISTA n.3 - Nuovo Centro Destra

Fascia demografica	Seggio centrale/ sottosezioni	Indice di ponderazione (colonna 8 prospetto 1 - par. 4)	Candidato		Candidato		Candidato		Candidato	
			Bisogno Rosario	Bove Vincenzo	Celano Roberto	Fiscina Antonio	Voti	Voti ponderati	Voti	Voti ponderati
Fascia a) fino a 3.000 abitanti	Seggio centrale		0	0	2	0				
	Sottosezione 1		0	1	5	0				
	Sottosezione 2		0	0	8	0				
	<b>Totale fascia a)</b>	<b>15</b>	<b>0</b>	<b>1</b>	<b>15</b>	<b>0</b>	<b>225</b>	<b>0</b>	<b>0</b>	<b>0</b>
Fascia b) da 3.001 a 5.000 abitanti	Seggio centrale		0	0	3	0				
	Sottosezione 1		0	0	0	0				
	Sottosezione 2		0	0	0	0				
	<b>Totale fascia b)</b>	<b>29</b>	<b>0</b>	<b>0</b>	<b>3</b>	<b>0</b>	<b>87</b>	<b>0</b>	<b>0</b>	<b>0</b>
Fascia c) da 5.001 a 10.000 abitanti	Seggio centrale		0	0	2	0				
	Sottosezione 1		0	0	4	0				
	Sottosezione 2				3					
	<b>Totale fascia c)</b>	<b>55</b>	<b>0</b>	<b>0</b>	<b>9</b>	<b>0</b>	<b>495</b>	<b>0</b>	<b>0</b>	<b>0</b>
Fascia d) da 10.001 a 30.000 abitanti	Seggio centrale		0	0	0	0				
	Sottosezione 1		0	11	3	0				
	Sottosezione 2				1					
	<b>Totale fascia d)</b>	<b>90</b>	<b>0</b>	<b>11</b>	<b>4</b>	<b>0</b>	<b>360</b>	<b>0</b>	<b>0</b>	<b>0</b>
Fascia e) da 30.001 a 100.000 abitanti	Seggio centrale		0	0	1	0				
	Sottosezione 1		0	0	2	0				
	Sottosezione 2									
	<b>Totale fascia e)</b>	<b>163</b>	<b>0</b>	<b>0</b>	<b>3</b>	<b>0</b>	<b>489</b>	<b>0</b>	<b>0</b>	<b>0</b>
Fascia f) da 100.001 a 250.000 abitanti	Seggio centrale		0	0	2	0				
	Sottosezione 1									
	Sottosezione 2									
	<b>Totale fascia f)</b>	<b>402</b>	<b>0</b>	<b>0</b>	<b>2</b>	<b>0</b>	<b>804</b>	<b>0</b>	<b>0</b>	<b>0</b>
<b>CIFRA INDIVIDUALE PONDERATA</b>							<b>1005</b>			<b>0</b>
							<b>2.460</b>			<b>0</b>

## PROSPETTO DELLE CIFRE INDIVIDUALI PONDERATE DEI CANDIDATI DI LISTA

## LISTA n.3 - Nuovo Centro Destra

Fascia demografica	Seggio centrale/ sottosezioni	Indice di ponderazione (colonna 8 prospetto I - par. 4)	Candidato Monetta Matteo		Candidato Pagano Enzo		Candidato Plaitano Francesco		Candidato Vitiello Pasquale	
			Voti	Voti ponderati	Voti	Voti ponderati	Voti	Voti ponderati	Voti	Voti ponderati
Fascia a) fino a 3.000 abitanti	Seggio centrale		0		0		1		0	
	Sottosezione 1		0		0		0		0	
	Sottosezione 2		1		0		0		1	
<b>Totale fascia a)</b>		<b>15</b>	<b>15</b>	<b>0</b>	<b>0</b>	<b>1</b>	<b>15</b>	<b>0</b>	<b>1</b>	<b>15</b>
Fascia b) da 3.001 a 5.000 abitanti	Seggio centrale		0		8		0		0	
	Sottosezione 1		0		0		0		0	
	Sottosezione 2		0		0		0		0	
<b>Totale fascia b)</b>		<b>29</b>	<b>0</b>	<b>8</b>	<b>232</b>	<b>0</b>	<b>0</b>	<b>0</b>	<b>0</b>	<b>0</b>
Fascia c) da 5.001 a 10.000 abitanti	Seggio centrale		0		0		0		0	
	Sottosezione 1		0		1		0		0	
	Sottosezione 2		0		0		0		0	
<b>Totale fascia c)</b>		<b>55</b>	<b>0</b>	<b>1</b>	<b>55</b>	<b>0</b>	<b>0</b>	<b>0</b>	<b>0</b>	<b>0</b>
Fascia d) da 10.001 a 30.000 abitanti	Seggio centrale		1		0		0		1	
	Sottosezione 1		1		0		0		0	
	Sottosezione 2		0		1		0		0	
<b>Totale fascia d)</b>		<b>90</b>	<b>2</b>	<b>180</b>	<b>90</b>	<b>0</b>	<b>0</b>	<b>1</b>	<b>90</b>	
Fascia e) da 30.001 a 100.000 abitanti	Seggio centrale		0		0		0		3	
	Sottosezione 1		0		0		0		0	
	Sottosezione 2		7		0		0		1	
<b>Totale fascia e)</b>		<b>163</b>	<b>7</b>	<b>1141</b>	<b>0</b>	<b>0</b>	<b>0</b>	<b>0</b>	<b>4</b>	<b>652</b>
Fascia f) da 100.001 a 250.000 abitanti	Seggio centrale		0		0		0		0	
	Sottosezione 1		0		0		0		0	
	Sottosezione 2		0		0		0		0	
<b>Totale fascia f)</b>		<b>402</b>	<b>0</b>	<b>0</b>	<b>0</b>	<b>0</b>	<b>0</b>	<b>0</b>	<b>0</b>	<b>0</b>
<b>CIFRA INDIVIDUALE PONDERATA</b>				<b>1336</b>	<b>377</b>		<b>15</b>			<b>757</b>



## PROSPETTO DELLE CIFRE INDIVIDUALI PONDERATE DEI CANDIDATI DI LISTA

## LISTA n.4 - Sinistra per la Provincia

Fascia demografica	Seggio centrale/ sottosezioni	Indice di ponderazione (colonna 8 prospetto I - par. 4)	Candidato Caprarella Carmine		Candidato Cianciulli Maria		Candidato Cocozza Carmine		Candidato De Caro Gennaro	
			Voti	Voti ponderati	Voti	Voti ponderati	Voti	Voti ponderati	Voti	Voti ponderati
Fascia a) fino a 3.000 abitanti	Seggio centrale									
	Sottosezione 1		0	0	0	0	0	0	0	4
	Sottosezione 2					2				0
<b>Totale fascia a)</b>		15	0	0	0	2	30	4	60	
Fascia b) da 3.001 a 5.000 abitanti	Seggio centrale									
	Sottosezione 1		0	0	0	0	0	0	0	
	Sottosezione 2									
<b>Totale fascia b)</b>		29	0	0	0	0	0	0	0	
Fascia c) da 5.001 a 10.000 abitanti	Seggio centrale									
	Sottosezione 1		0	1	0	0	0	0	0	
	Sottosezione 2									
<b>Totale fascia c)</b>		55	0	1	55	0	0	0	0	
Fascia d) da 10.001 a 30.000 abitanti	Seggio centrale									
	Sottosezione 1		0	5	0	0	0	0	0	
	Sottosezione 2									3
<b>Totale fascia d)</b>		90	0	5	450	0	0	3	270	
Fascia e) da 30.001 a 100.000 abitanti	Seggio centrale									
	Sottosezione 1		0	0	0	0	0	0	0	
	Sottosezione 2					1				
<b>Totale fascia e)</b>		163	0	1	163	0	0	0	0	
Fascia f) da 100.001 a 250.000 abitanti	Seggio centrale									
	Sottosezione 1									
	Sottosezione 2									
<b>Totale fascia f)</b>		402	0	0	0	0	0	0	0	
<b>CIFRA INDIVIDUALE PONDERATA</b>						668			30	330

## PROSPETTO DELLE CIFRE INDIVIDUALI PONDERATE DEI CANDIDATI DI LISTA

## LISTA n.4 - Sinistra per la Provincia

Fascia demografica	Seggio centrale/ sottosezioni	Indice di ponderazione (colonna 8 prospetto 1 - par. 4)	Candidato Lupo Giuseppe		Candidato Matarazzo Nazario		Candidato Spada Alfonso		Candidato Tresca Massimiliano	
			Voti	Voti ponderati	Voti	Voti ponderati	Voti	Voti ponderati	Voti	Voti ponderati
Fascia a) fino a 3.000 abitanti	Seggio centrale				6		1			
	Sottosezione 1		4		11		3		0	
	Sottosezione 2						1			
	<b>Totale fascia a)</b>	<b>15</b>	<b>4</b>	<b>60</b>	<b>17</b>	<b>255</b>	<b>5</b>	<b>75</b>	<b>0</b>	<b>0</b>
Fascia b) da 3.001 a 5.000 abitanti	Seggio centrale									
	Sottosezione 1		0		0		0		0	
	Sottosezione 2				1					
	<b>Totale fascia b)</b>	<b>29</b>	<b>0</b>	<b>0</b>	<b>1</b>	<b>29</b>	<b>0</b>	<b>0</b>	<b>0</b>	<b>0</b>
Fascia c) da 5.001 a 10.000 abitanti	Seggio centrale									
	Sottosezione 1		1						0	
	Sottosezione 2				1		3			
	<b>Totale fascia c)</b>	<b>55</b>	<b>1</b>	<b>55</b>	<b>2</b>	<b>110</b>	<b>3</b>	<b>165</b>	<b>0</b>	<b>0</b>
Fascia d) da 10.001 a 30.000 abitanti	Seggio centrale									
	Sottosezione 1		0						1	
	Sottosezione 2									
	<b>Totale fascia d)</b>	<b>90</b>	<b>0</b>	<b>0</b>	<b>1</b>	<b>90</b>	<b>0</b>	<b>0</b>	<b>1</b>	<b>90</b>
Fascia e) da 30.001 a 100.000 abitanti	Seggio centrale									
	Sottosezione 1		0						5	
	Sottosezione 2				0		0		0	
	<b>Totale fascia e)</b>	<b>163</b>	<b>0</b>	<b>0</b>	<b>0</b>	<b>0</b>	<b>0</b>	<b>0</b>	<b>5</b>	<b>815</b>
Fascia f) da 100.001 a 250.000 abitanti	Seggio centrale									
	Sottosezione 1									
	Sottosezione 2									
	<b>Totale fascia f)</b>	<b>402</b>	<b>0</b>	<b>0</b>	<b>0</b>	<b>0</b>	<b>0</b>	<b>0</b>	<b>0</b>	<b>0</b>
<b>CIFRA INDIVIDUALE PONDERATA</b>				<b>115</b>		<b>484</b>		<b>240</b>		<b>905</b>

ELEZIONE DEL CONSIGLIO PROVINCIALE DI SALERNO  
12 ottobre 2014

PROSPETTO DELLE CIFRE INDIVIDUALI PONDERATE DEI CANDIDATI DI LISTA

**LISTA n.5 - Forza Italia**

Fascia demografica	Seggio centrale/ sottosezioni	Indice di ponderazione (colonna 8 prospetto 1 - par. 4)	Candidato Agovino Giuseppe		Candidato Agresti Nicolino		Candidato Capuano Vincenzo		Candidato Crisuolo Egidio		Candidato D'Aiutolo Giuseppe		Candidato D'Arista Fortunato		Candidato Della Monica Annalisa		Candidato De Vivo Maria Rosalba		
			Voti	Voti ponderati	Voti	Voti ponderati	Voti	Voti ponderati	Voti	Voti ponderati	Voti	Voti ponderati	Voti	Voti ponderati	Voti	Voti ponderati	Voti	Voti ponderati	Voti
Fascia a) fino a 3.000 abitanti	Seggio centrale		1		0		0		2		1		1		0		0		1
	Sottosezione 1		0		0		0		13		0		1		0		0		0
	Sottosezione 2		0		0		0		3		0		0		0		0		0
	<b>Totale fascia a)</b>	<b>15</b>	<b>15</b>	<b>0</b>	<b>0</b>	<b>0</b>	<b>0</b>	<b>0</b>	<b>18</b>	<b>270</b>	<b>1</b>	<b>15</b>	<b>2</b>	<b>30</b>	<b>0</b>	<b>0</b>	<b>0</b>	<b>1</b>	<b>15</b>
Fascia b) da 3.001 a 5.000 abitanti	Seggio centrale		0		0		0		1		0		2		0		0		0
	Sottosezione 1		0		0		0		1		0		0		0		0		0
	Sottosezione 2		0		0		0		2		0		0		0		0		0
	<b>Totale fascia b)</b>	<b>29</b>	<b>0</b>	<b>0</b>	<b>0</b>	<b>0</b>	<b>0</b>	<b>0</b>	<b>4</b>	<b>116</b>	<b>0</b>	<b>0</b>	<b>2</b>	<b>58</b>	<b>0</b>	<b>0</b>	<b>0</b>	<b>0</b>	<b>0</b>
Fascia c) da 5.001 a 10.000 abitanti	Seggio centrale		1		0		0		0		0		0		0		0		0
	Sottosezione 1		0		0		0		0		0		2		0		0		0
	Sottosezione 2		0		0		0		10		0		0		0		0		0
	<b>Totale fascia c)</b>	<b>55</b>	<b>55</b>	<b>0</b>	<b>0</b>	<b>0</b>	<b>0</b>	<b>0</b>	<b>10</b>	<b>550</b>	<b>0</b>	<b>0</b>	<b>2</b>	<b>110</b>	<b>0</b>	<b>0</b>	<b>0</b>	<b>0</b>	<b>0</b>
Fascia d) da 10.001 a 30.000 abitanti	Seggio centrale		0		0		0		0		0		0		0		0		0
	Sottosezione 1		2		0		0		0		2		0		0		0		0
	Sottosezione 2		0		0		1		0		0		0		0		0		8
	<b>Totale fascia d)</b>	<b>90</b>	<b>180</b>	<b>0</b>	<b>90</b>	<b>1</b>	<b>90</b>	<b>0</b>	<b>0</b>	<b>0</b>	<b>3</b>	<b>270</b>	<b>0</b>	<b>0</b>	<b>0</b>	<b>0</b>	<b>0</b>	<b>8</b>	<b>720</b>
Fascia e) da 30.001 a 100.000 abitanti	Seggio centrale		1		0		0		0		0		0		0		0		0
	Sottosezione 1		0		0		0		0		0		0		0		0		0
	Sottosezione 2		0		0		0		0		0		0		0		0		0
	<b>Totale fascia e)</b>	<b>163</b>	<b>163</b>	<b>0</b>	<b>0</b>	<b>0</b>	<b>0</b>	<b>0</b>	<b>0</b>	<b>0</b>	<b>0</b>	<b>0</b>	<b>0</b>	<b>0</b>	<b>0</b>	<b>0</b>	<b>0</b>	<b>0</b>	<b>0</b>
Fascia f) da 100.001 a 250.000 abitanti	Seggio centrale		0		0		0		0		0		0		0		0		0
	Sottosezione 1																		
	Sottosezione 2																		
	<b>Totale fascia f)</b>	<b>402</b>	<b>0</b>	<b>0</b>	<b>0</b>	<b>0</b>	<b>0</b>	<b>0</b>	<b>0</b>	<b>0</b>	<b>0</b>	<b>0</b>	<b>0</b>	<b>0</b>	<b>0</b>	<b>0</b>	<b>0</b>	<b>0</b>	<b>0</b>
<b>CIFRA INDIVIDUALE PONDERATA</b>				<b>413</b>		<b>0</b>		<b>90</b>		<b>936</b>		<b>285</b>		<b>198</b>		<b>0</b>		<b>0</b>	<b>735</b>

ELEZIONE DEL CONSIGLIO PROVINCIALE DI SALERNO  
12 ottobre 2014

PROSPETTO DELLE CIFRE INDIVIDUALI PONDERATE DEI CANDIDATI DI LISTA

**LISTA n.5 - Forza Italia**

Fascia demografica	Seggio centrale/ sottosezioni	Indice di ponderazione (colonna 8 prospetto 1 - par. 4)	Candidato Esposito Maria Rosaria		Candidato Freda Mario		Candidato Lupone Luigi		Candidato Maio Giovanni Mario		Candidato Marrazzo Francesco		Candidato Palmieri Pino		Candidato Vitagliano Flavio		Candidato Voza Roberto	
			Voti	Voti ponderati	Voti	Voti ponderati	Voti	Voti ponderati	Voti	Voti ponderati	Voti	Voti ponderati	Voti	Voti ponderati	Voti	Voti ponderati	Voti	Voti ponderati
Fascia a) fino a 3.000 abitanti	Seggio centrale		2		2		0		0		0		7		0		0	
	Sottosezione 1		0		0		0		0		2		6		0		1	
	Sottosezione 2		0		0		0		0		3		10		2		3	
	<b>Totale fascia a)</b>	<b>15</b>	<b>2</b>	<b>30</b>	<b>2</b>	<b>30</b>	<b>0</b>	<b>0</b>	<b>0</b>	<b>5</b>	<b>75</b>	<b>23</b>	<b>345</b>	<b>2</b>	<b>30</b>	<b>4</b>	<b>60</b>	
Fascia b) da 3.001 a 5.000 abitanti	Seggio centrale		0		1		0		0		0		1		3		0	
	Sottosezione 1		0		1		0		0		0		0		0		0	
	Sottosezione 2		0		0		0		0		0		0		0		0	
	<b>Totale fascia b)</b>	<b>29</b>	<b>0</b>	<b>0</b>	<b>2</b>	<b>58</b>	<b>0</b>	<b>0</b>	<b>0</b>	<b>0</b>	<b>0</b>	<b>1</b>	<b>29</b>	<b>3</b>	<b>87</b>	<b>0</b>	<b>0</b>	
Fascia c) da 5.001 a 10.000 abitanti	Seggio centrale		2		0		0		0		6		0		1		4	
	Sottosezione 1		0		0		0		0		0		0		2		0	
	Sottosezione 2		0		2		0		0		1		0		0		0	
	<b>Totale fascia c)</b>	<b>55</b>	<b>2</b>	<b>110</b>	<b>2</b>	<b>110</b>	<b>0</b>	<b>0</b>	<b>7</b>	<b>385</b>	<b>7</b>	<b>385</b>	<b>0</b>	<b>3</b>	<b>165</b>	<b>7</b>	<b>385</b>	
Fascia d) da 10.001 a 30.000 abitanti	Seggio centrale		0		0		0		0		3		0		1		0	
	Sottosezione 1		0		0		0		0		0		0		0		0	
	Sottosezione 2		0		2		0		0		1		0		0		0	
	<b>Totale fascia d)</b>	<b>90</b>	<b>0</b>	<b>0</b>	<b>1</b>	<b>90</b>	<b>0</b>	<b>0</b>	<b>3</b>	<b>270</b>	<b>3</b>	<b>270</b>	<b>0</b>	<b>3</b>	<b>270</b>	<b>5</b>	<b>450</b>	
Fascia e) da 30.001 a 100.000 abitanti	Seggio centrale		10	<b>1630</b>	0		0		10		10		0		7		0	
	Sottosezione 1		8		0		0		0		0		0		0		0	
	Sottosezione 2		2		0		0		0		0		0		2		0	
	<b>Totale fascia e)</b>	<b>163</b>	<b>10</b>	<b>1630</b>	<b>0</b>	<b>0</b>	<b>0</b>	<b>0</b>	<b>10</b>	<b>1630</b>	<b>10</b>	<b>1630</b>	<b>0</b>	<b>9</b>	<b>1467</b>	<b>0</b>	<b>0</b>	
Fascia f) da 100.001 a 250.000 abitanti	Seggio centrale		0		1		0		0		0		0		1		0	
	Sottosezione 1		0		0		0		0		0		0		0		0	
	Sottosezione 2		0		0		0		0		0		0		0		0	
	<b>Totale fascia f)</b>	<b>402</b>	<b>0</b>	<b>0</b>	<b>1</b>	<b>402</b>	<b>0</b>	<b>0</b>	<b>0</b>	<b>0</b>	<b>0</b>	<b>0</b>	<b>0</b>	<b>0</b>	<b>0</b>	<b>1</b>	<b>402</b>	
<b>CIFRA INDIVIDUALE PONDERATA</b>				<b>1770</b>		<b>600</b>		<b>90</b>		<b>0</b>		<b>2360</b>		<b>374</b>		<b>2019</b>		<b>1297</b>

ELEZIONE DEL CONSIGLIO PROVINCIALE DI SALERNO  
12 ottobre 2014

PROSPETTO DELLE CIFRE INDIVIDUALI PONDERATE DEI CANDIDATI DI LISTA

**LISTA n.6 - Provincia Moderata e Riformista**

Fascia demografica	Seggio centrale/ sottosezioni	Indice di ponderazione (colonna 8 prospetto 1 - par. 4)	Candidato Giuliano Rocco		Candidato Monaco Roberto		Candidato Bottone Matteo		Candidato Adinolfi Raffaele		Candidato Frasci Massimo		Candidato Ingino Sabatino	
			Voti ponderati	Voti	Voti ponderati	Voti	Voti ponderati	Voti	Voti ponderati	Voti	Voti ponderati	Voti	Voti ponderati	Voti
Fascia a) fino a 3.000 abitanti	Seggio centrale		7				7		0					
	Sottosezione 1		5	3			3		0					0
	Sottosezione 2		9	2			19		0					0
<b>Totale fascia a)</b>		<b>15</b>	<b>21</b>	<b>5</b>	<b>75</b>	<b>29</b>	<b>435</b>	<b>0</b>	<b>0</b>	<b>0</b>	<b>0</b>	<b>0</b>	<b>0</b>	
Fascia b) da 3.001 a 5.000 abitanti	Seggio centrale		1	0			0		0					0
	Sottosezione 1		2	0			5		0					0
	Sottosezione 2		0	1			0		0					0
<b>Totale fascia b)</b>		<b>29</b>	<b>3</b>	<b>1</b>	<b>29</b>	<b>5</b>	<b>145</b>	<b>0</b>	<b>0</b>	<b>0</b>	<b>0</b>	<b>0</b>	<b>0</b>	
Fascia c) da 5.001 a 10.000 abitanti	Seggio centrale		1	1			0		1					0
	Sottosezione 1		9	0			1		0					0
	Sottosezione 2		0	2			4		0					0
<b>Totale fascia c)</b>		<b>55</b>	<b>10</b>	<b>3</b>	<b>165</b>	<b>5</b>	<b>275</b>	<b>1</b>	<b>55</b>	<b>0</b>	<b>0</b>	<b>0</b>	<b>0</b>	
Fascia d) da 10.001 a 30.000 abitanti	Seggio centrale		0	0			0		0					0
	Sottosezione 1		0	0			0		0					0
	Sottosezione 2		1	11			0		0					0
<b>Totale fascia d)</b>		<b>90</b>	<b>1</b>	<b>11</b>	<b>990</b>	<b>0</b>	<b>0</b>	<b>0</b>	<b>0</b>	<b>4</b>	<b>360</b>	<b>3</b>	<b>270</b>	
Fascia e) da 30.001 a 100.000 abitanti	Seggio centrale		0	0			0		0					0
	Sottosezione 1		0	0			0		0					0
	Sottosezione 2		0	0			0		3					0
<b>Totale fascia e)</b>		<b>163</b>	<b>0</b>	<b>0</b>	<b>0</b>	<b>0</b>	<b>0</b>	<b>0</b>	<b>3</b>	<b>489</b>	<b>0</b>	<b>0</b>	<b>0</b>	
Fascia f) da 100.001 a 250.000 abitanti	Seggio centrale		0	0			0		1					0
	Sottosezione 1													0
	Sottosezione 2													0
<b>Totale fascia f)</b>		<b>402</b>	<b>0</b>	<b>0</b>	<b>0</b>	<b>0</b>	<b>0</b>	<b>1</b>	<b>402</b>	<b>0</b>	<b>0</b>	<b>0</b>	<b>0</b>	
<b>CIFRA INDIVIDUALE PONDERATA</b>			<b>1042</b>		<b>1259</b>		<b>855</b>		<b>946</b>		<b>360</b>		<b>270</b>	

ELEZIONE DEL CONSIGLIO PROVINCIALE DI SALERNO  
12 ottobre 2014

PROSPETTO DELLE CIFRE INDIVIDUALI PONDERATE DEI CANDIDATI DI LISTA

**LISTA n.6 - Provincia Moderata e Riformista**

Fascia demografica	Seggio centrale/ sottosezioni	Indice di ponderazione (colonna 8 prospetto 1 - par. 4)	Candidato Fido Santo Venerando		Candidato Laurito Vincenzo		Candidato Orlotti Giuseppe		Candidato Cancro Antonio		Candidato Sabatella Luca		
			Voti ponderati	Voti	Voti ponderati	Voti	Voti ponderati	Voti	Voti ponderati	Voti	Voti ponderati	Voti	Voti ponderati
Fascia a) fino a 3.000 abitanti	Seggio centrale Sottosezione 1 Sottosezione 2 <b>Totale fascia a)</b>	15	0	1	0	9	135	7	105	1	15	1	15
Fascia b) da 3.001 a 5.000 abitanti	Seggio centrale Sottosezione 1 Sottosezione 2 <b>Totale fascia b)</b>	29	0	0	0	0	0	0	0	0	0	0	0
Fascia c) da 5.001 a 10.000 abitanti	Seggio centrale Sottosezione 1 Sottosezione 2 <b>Totale fascia c)</b>	55	0	0	1	55	0	0	0	0	0	0	0
Fascia d) da 10.001 a 30.000 abitanti	Seggio centrale Sottosezione 1 Sottosezione 2 <b>Totale fascia d)</b>	90	0	0	0	0	0	1	90	0	0	3	270
Fascia e) da 30.001 a 100.000 abitanti	Seggio centrale Sottosezione 1 Sottosezione 2 <b>Totale fascia e)</b>	163	0	0	0	0	0	1	163	0	0	0	0
Fascia f) da 100.001 a 250.000 abitanti	Seggio centrale Sottosezione 1 Sottosezione 2 <b>Totale fascia f)</b>	402	0	0	0	0	0	0	0	0	0	0	0
<b>CIFRA INDIVIDUALE PONDERATA</b>			0	190	358	15	560						

ELEZIONE DEL CONSIGLIO PROVINCIALE DI SALERNO  
12 ottobre 2014

PROSPETTO DELLE CIFRE INDIVIDUALI PONDERATE DEI CANDIDATI DI LISTA

**LISTA n.7 - Fratelli d'Italia**

Fascia demografica	Seggio centrale/ sottosezioni	Indice di ponderazione (colonna 8 prospetto I - par. 4)	Candidato <b>Baldi Germano</b>		Candidato <b>Bellomo Francesco</b>		Candidato <b>D'agostino Giovanni</b>		Candidato <b>De Vivo Luigi</b>		Candidato <b>Fabbricatore Giuseppe</b>		Candidato <b>Fariello Mario</b>		Candidato <b>Iannone Carlo</b>		Candidato <b>Iannuzzelli Michele</b>	
			Voti	Voti ponderati	Voti	Voti ponderati	Voti	Voti ponderati	Voti	Voti ponderati	Voti	Voti ponderati	Voti	Voti ponderati	Voti	Voti ponderati	Voti	Voti ponderati
Fascia a) fino a 3.000 abitanti	Seggio centrale		0		7		0		0		5		0		0		6	
	Sottosezione 1		0		2		0		0		4		0		0		4	
	Sottosezione 2		0		5		0		1		12		1		0		6	
	<b>Totale fascia a)</b>	<b>15</b>	<b>0</b>	<b>14</b>	<b>210</b>	<b>0</b>	<b>15</b>	<b>0</b>	<b>1</b>	<b>15</b>	<b>21</b>	<b>315</b>	<b>1</b>	<b>15</b>	<b>0</b>	<b>16</b>	<b>240</b>	
Fascia b) da 3.001 a 5.000 abitanti	Seggio centrale		0		1		0		0		4		0		0		0	
	Sottosezione 1		0		0		0		0		2		0		0		0	
	Sottosezione 2		1		0		0		0		1		0		0		2	
	<b>Totale fascia b)</b>	<b>29</b>	<b>1</b>	<b>29</b>	<b>29</b>	<b>0</b>	<b>0</b>	<b>0</b>	<b>7</b>	<b>203</b>	<b>7</b>	<b>203</b>	<b>2</b>	<b>110</b>	<b>1</b>	<b>55</b>	<b>58</b>	
Fascia c) da 5.001 a 10.000 abitanti	Seggio centrale		1		2		0		0		2		2		0		0	
	Sottosezione 1		0		0		0		0		4		0		0		0	
	Sottosezione 2		1		1		0		0		0		0		1		0	
	<b>Totale fascia c)</b>	<b>55</b>	<b>2</b>	<b>110</b>	<b>165</b>	<b>0</b>	<b>0</b>	<b>0</b>	<b>6</b>	<b>330</b>	<b>6</b>	<b>330</b>	<b>2</b>	<b>110</b>	<b>1</b>	<b>55</b>	<b>0</b>	
Fascia d) da 10.001 a 30.000 abitanti	Seggio centrale		0		1		0		5		1		0		0		2	
	Sottosezione 1		0		0		1		0		12		0		0		4	
	Sottosezione 2		0		0		1		0		0		0		0		0	
	<b>Totale fascia d)</b>	<b>90</b>	<b>0</b>	<b>1</b>	<b>90</b>	<b>2</b>	<b>180</b>	<b>5</b>	<b>450</b>	<b>13</b>	<b>1170</b>	<b>13</b>	<b>1170</b>	<b>0</b>	<b>4</b>	<b>360</b>	<b>3</b>	<b>270</b>
Fascia e) da 30.001 a 100.000 abitanti	Seggio centrale		0		0		0		0		0		0		0		0	
	Sottosezione 1		0		0		0		5		7		0		0		0	
	Sottosezione 2		6		6		6		6		6		6		6		6	
	<b>Totale fascia e)</b>	<b>163</b>	<b>6</b>	<b>978</b>	<b>0</b>	<b>0</b>	<b>0</b>	<b>5</b>	<b>815</b>	<b>13</b>	<b>2119</b>	<b>13</b>	<b>2119</b>	<b>0</b>	<b>0</b>	<b>0</b>	<b>0</b>	<b>0</b>
Fascia f) da 100.001 a 250.000 abitanti	Seggio centrale		0		0		0		0		2		0		0		0	
	Sottosezione 1																	
	Sottosezione 2																	
	<b>Totale fascia f)</b>	<b>402</b>	<b>0</b>	<b>0</b>	<b>0</b>	<b>0</b>	<b>0</b>	<b>0</b>	<b>0</b>	<b>2</b>	<b>804</b>	<b>0</b>	<b>804</b>	<b>0</b>	<b>0</b>	<b>0</b>	<b>0</b>	<b>0</b>
<b>CIFRA INDIVIDUALE PONDERATA</b>				<b>1117</b>		<b>494</b>		<b>180</b>		<b>1280</b>		<b>4941</b>		<b>125</b>		<b>415</b>		<b>568</b>

ELEZIONE DEL CONSIGLIO PROVINCIALE DI SALERNO  
12 ottobre 2014

PROSPETTO DELLE CIFRE INDIVIDUALI PONDERATE DEI CANDIDATI DI LISTA

**LISTA n.7 - Fratelli d'Italia**

Fascia demografica	Seggio centrale/ sottosezioni	Indice di ponderazione (colonna 8 prospetto 1 - par. 4)	Candidato Lamberti Pasquale		Candidato Langone Biagio		Candidato Odierna Sebastiano		Candidato Piero Attilio		Candidato Santocchio Mario		Candidato Spinelli Costabile		Candidato Vargiu Roberto		Candidato Pisani Caterina		
			Voti	Voti ponderati	Voti	Voti ponderati	Voti	Voti ponderati	Voti	Voti ponderati	Voti	Voti ponderati	Voti	Voti ponderati	Voti	Voti ponderati	Voti	Voti ponderati	Voti
Fascia a) fino a 3.000 abitanti	Seggio centrale		0		0		0		22		0		12		0		1		
	Sottosezione 1		0		0		0		23		0		23		0		3		
	Sottosezione 2		4		0		1		23		1		14		0		0		
	<b>Totale fascia a)</b>	<b>15</b>	<b>4</b>	<b>60</b>	<b>0</b>	<b>1</b>	<b>15</b>	<b>1020</b>	<b>68</b>	<b>1020</b>	<b>1</b>	<b>15</b>	<b>49</b>	<b>735</b>	<b>0</b>	<b>4</b>	<b>0</b>	<b>60</b>	
Fascia b) da 3.001 a 5.000 abitanti	Seggio centrale		0		3		0		13		0		0		0		0		
	Sottosezione 1		1		0		0		1		0		1		0		0		
	Sottosezione 2		0		0		0		3		1		1		0		0		
	<b>Totale fascia b)</b>	<b>29</b>	<b>1</b>	<b>29</b>	<b>3</b>	<b>87</b>	<b>0</b>	<b>493</b>	<b>17</b>	<b>493</b>	<b>1</b>	<b>29</b>	<b>2</b>	<b>58</b>	<b>0</b>	<b>0</b>	<b>0</b>	<b>0</b>	
Fascia c) da 5.001 a 10.000 abitanti	Seggio centrale		6		0		1		5		2		3		1		0		
	Sottosezione 1		0		0		1		1		0		1		0		0		
	Sottosezione 2		0		0		0		5		0		8		0		0		
	<b>Totale fascia c)</b>	<b>55</b>	<b>6</b>	<b>330</b>	<b>0</b>	<b>110</b>	<b>605</b>	<b>11</b>	<b>11</b>	<b>605</b>	<b>2</b>	<b>110</b>	<b>12</b>	<b>660</b>	<b>1</b>	<b>55</b>	<b>0</b>	<b>0</b>	
Fascia d) da 10.001 a 30.000 abitanti	Seggio centrale		0		0		2		1		1		1		1		0		
	Sottosezione 1		2		0		1		1		0		0		0		0		
	Sottosezione 2		0		0		1		0		2		1		2		0		
	<b>Totale fascia d)</b>	<b>90</b>	<b>2</b>	<b>180</b>	<b>0</b>	<b>360</b>	<b>180</b>	<b>2</b>	<b>180</b>	<b>3</b>	<b>270</b>	<b>2</b>	<b>180</b>	<b>2</b>	<b>180</b>	<b>3</b>	<b>270</b>	<b>0</b>	<b>0</b>
Fascia e) da 30.001 a 100.000 abitanti	Seggio centrale		0		0		4		1		3		2		0		0		
	Sottosezione 1		1		0		2		1		0		0		0		0		
	Sottosezione 2		0		0		0		0		1		0		0		0		
	<b>Totale fascia e)</b>	<b>163</b>	<b>1</b>	<b>163</b>	<b>0</b>	<b>978</b>	<b>326</b>	<b>2</b>	<b>326</b>	<b>4</b>	<b>652</b>	<b>4</b>	<b>652</b>	<b>0</b>	<b>0</b>	<b>0</b>	<b>0</b>	<b>0</b>	
Fascia f) da 100.001 a 250.000 abitanti	Seggio centrale		0		0		0		0		0		1		0		0		
	Sottosezione 1																		
	Sottosezione 2																		
	<b>Totale fascia f)</b>	<b>402</b>	<b>0</b>	<b>0</b>	<b>0</b>	<b>0</b>	<b>0</b>	<b>0</b>	<b>0</b>	<b>0</b>	<b>0</b>	<b>0</b>	<b>1</b>	<b>402</b>	<b>0</b>	<b>0</b>	<b>0</b>	<b>0</b>	
<b>CIFRA INDIVIDUALE PONDERATA</b>				<b>762</b>		<b>87</b>	<b>1463</b>	<b>2624</b>		<b>1076</b>	<b>2035</b>	<b>325</b>	<b>60</b>						